

«Создание единого цифрового контура в здравоохранении на основе единой государственной информационной системы в сфере здравоохранения (ЕГИСЗ)»

18.12.2024





Контакты

По вопросам в рамках федерального проекта «Создание единого цифрового контура в здравоохранении на основе единой государственной информационной системы в сфере здравоохранения (ЕГИСЗ)» необходимо обращаться в ГБУЗ РК «РМИАЦ»

Еженедельный **мониторинг показателей ЕЦК**
по медицинским организациям
по QR-коду или по ссылке

<https://docs.google.com/spreadsheets/d/1UP0ICMYS2KLAknUomUonD2KTsY15AKYj0m1540ua53l/edit?usp=sharing>



Вопросы по показателям вы можете задать
в чате Телеграм «Коми. Показатели ЕЦК 2024»
по QR-коду или по ссылке

<https://t.me/+As8ohsQXWNkM2My>



Коми. Показатели ЕЦК 2024

Трошева Дарья Андреевна

заместитель директора по информатизации

☎ 8 (8212) 301-240 доб.626

✉ d.a.trosheva2@minzdrav.rkomi.ru

Быкова (Некрасова) Елена Олеговна

аналитик отдела развития информационных технологий

☎ 8 (8212) 301-240 доб.635

✉ e.o.bykova@minzdrav.rkomi.ru

Коротаева Ольга Николаевна (ЛЛО, Парус)

программист отдела развития информационных технологий

☎ 8 (8212) 301-240 доб.644

✉ o.n.korotaeva@minzdrav.rkomi.ru

Лепихова Маргарита Николаевна (ФРМО / ФРМР)

программист отдела ведения ИС и БД

☎ 8 (8212) 301-240 доб.657

✉ m.n.lepikova@minzdrav.rkomi.ru

Макеева Светлана Анатольевна

программист отдела ведения ИС и БД

☎ 8 (8212) 301-240 доб.656

✉ s.a.makeeva@minzdrav.rkomi.ru

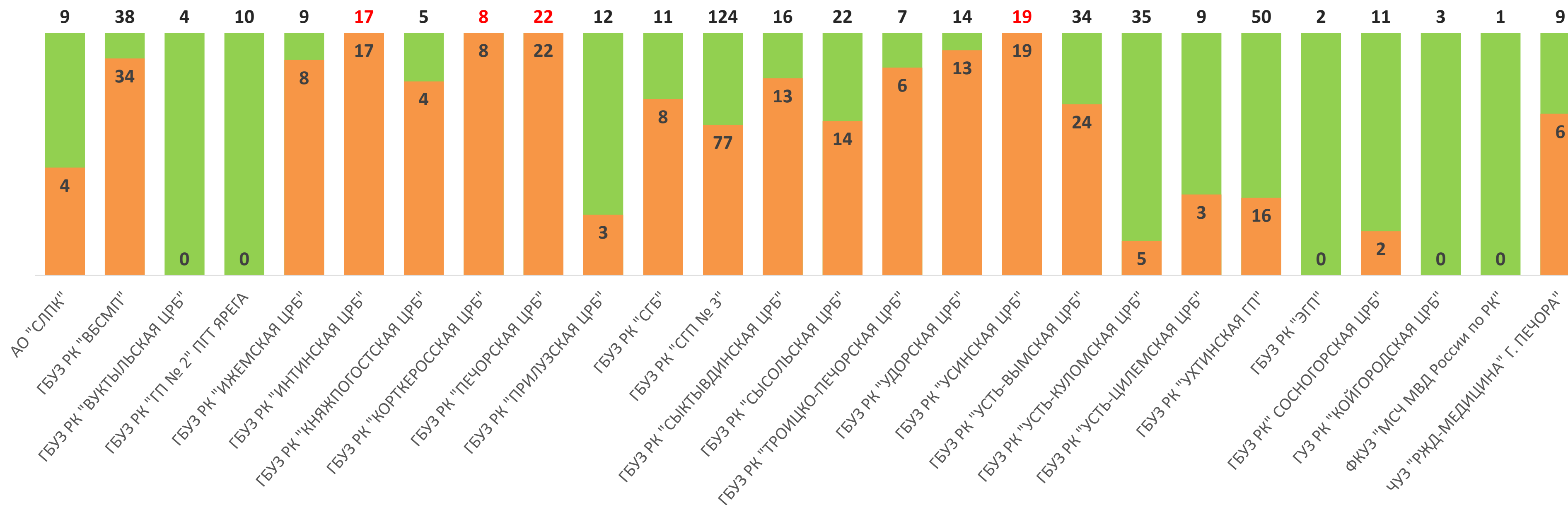
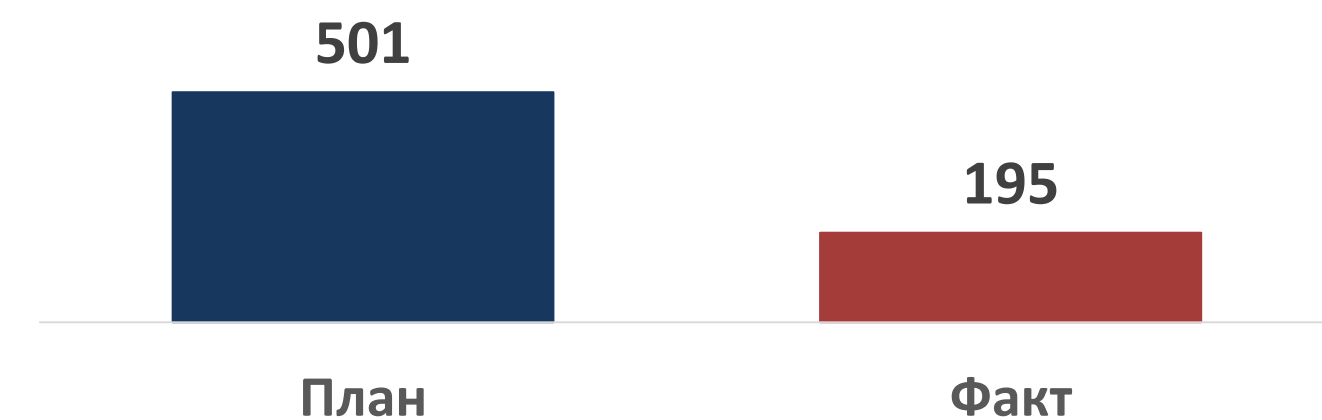


Доля внесения в ЕЦП льготников, которым **выписаны** рецепты по БСК



Льгота по БСК: «**100 ОССЗ / Федеральный бюджет**»

- Количество льготников, которым выписаны рецепты по БСК
- Количество льготников, которым НЕ внесена льгота в ЕЦП





Внесение льготников в ЕЦП и в Парус

1. Выписку льготных рецептов по **федеральной льготе, региональной льготе и БСК** возможно осуществлять путем перехода **из ЕЦП** согласно обучением
2. Внесение сведений об отсутствующих льготниках и выписка льготных рецептов по льготам **14 ВЗН, СПИД и Гепатит С** осуществляется **в ИС «Парус»**
3. Медицинские организации, у которых пациенты **НЕ имеют основного прикрепления** (только служебное), осуществляют выписку льготных рецептов и внесение сведений об отсутствующих льготниках **в ИС «Парус»**

Регистр льготников: Добавление

ФИО:

Соц. с

Образ

Регис

Прожи

Телеф

Полис

ПОДР

Докум

Работ. должност.

Прикрепление

Изменить данные

История лечения

Льготы

Дисп. наблюдение

Программа ЛЛО:

Категория: 1 ОНЛС (178-ФЗ от 17.07.1999 г.) / Федеральный бюджет

Финансирование: 2 РЛО (890 ПП от 30.07.1994 г.) / Региональный бюджет

Диагноз: 3 ВЗН (14 Нозологий) / Федеральный бюджет

Документ о праве на 194 Сердечно-сосудистые заболевания / Региональный бюджет

100 ОССЗ / Федеральный бюджет

С

Номер документа:

Дата выдачи документа:



Льгота по БСК: «100 ОССЗ / Федеральный бюджет»

Центр СПИД, УПБ, ВПБ, КРПБ,
РГВВиУБД, МСЧ МВД



Техническая поддержка и обучения по работе в Парус

Вопросы по работе в Парус вы можете задать
в чате Телеграм «Рецепты ЛЛО Коми»
по QR-коду или по ссылке

<https://t.me/+E6BPcT2YsaFkMWYy>



Записи обучений

по выписке рецептов

по QR-коду или по ссылке

https://disk.yandex.ru/d/P-gQ_BzAw4_y-Q



2024 год: показатели федерального проекта

Министерство здравоохранения
Республики Коми



«Создание единого цифрового контура в здравоохранении на основе единой государственной информационной системы в сфере здравоохранения (ЕГИСЗ)»

№	Наименование целей и показателей	План 2024	Факт 1 квартал 2024	Факт 2 квартал 2024	Факт 3 квартал 2024	Факт октябрь 2024	Факт ноябрь 2024	Примечание
1	Число граждан, воспользовавшихся услугами (сервисами) в Личном кабинете пациента «Мое здоровье» на ЕПГУ в отчетном году	361,44	240,62	293,97	352,68	368,53	383,36	Показатель рассчитывается нарастающим итогом с начала года как количество граждан, воспользовавшихся сервисами в личном кабинете пациента "Мое здоровье" на ЕПГУ.
2	Доля медицинских организаций государственной и муниципальной систем здравоохранения, использующих медицинские информационные системы для организации и оказания медицинской помощи гражданам, обеспечивающих информационное взаимодействие с ЕГИСЗ	100%	96,1%	95,0%	100%	100%	100%	Показатель рассчитывается как соотношение количества ТВСП медицинских организаций, передающих информацию в подсистемы «ФЭР» и «ИЭМК», к общему количеству ТВСП медицинских организаций.
3	Доля медицинских организаций, подключенных к централизованным подсистемам государственных информационных систем в сфере здравоохранения субъектов Российской Федерации	100%	100%	100%	100%	100%	100%	-
4	Доля записей на прием к врачу, совершенных гражданами дистанционно	63%	97,6%	94,8%	88,3%	88,8%	88,6%	Показатель рассчитывается нарастающим итогом с начала года как отношение количества записей на прием к врачу в рамках ОМС в подсистеме «ФЭР» по всем источникам записи (за исключением регистратуры), к общему количеству посещений (ОМС).
5	Доля граждан, являющихся пользователями ЕПГУ, которым доступны электронные медицинские документы в Личном кабинете пациента "Мое здоровье" по факту оказания медицинской помощи за период	84%	53%	71,2%	83,9%	87,9%	91,2%	Показатель рассчитывается нарастающим итогом с начала года как отношение количества граждан, являющихся пользователями ЕПГУ, по которым в результате обращения за медицинской помощью (в рамках ОМС) зарегистрированы СЭМД в «РЭМД», к общему количеству граждан, получивших медпомощь (в рамках ОМС).
6	Доля случаев оказания медицинской помощи, по которым предоставлены электронные медицинские документы в подсистеме ЕГИСЗ за период	100%	149,2%	158,1%	190,7%	210,5%	234,2%	Показатель рассчитывается нарастающим итогом с начала года как отношение количества СЭМД, зарегистрированных в «РЭМД», к общему количеству случаев оказания медпомощи (ОМС).



1. Доля СЭМД «Эпикриз по законченному случаю амбулаторный», СЭМД «Протокол консультации» в РЭМД ЕГИСЗ относительно количества случаев оказания первичной медико-санитарной медицинской помощи



$$D = \frac{C_э + C_к}{C} * 100\%$$

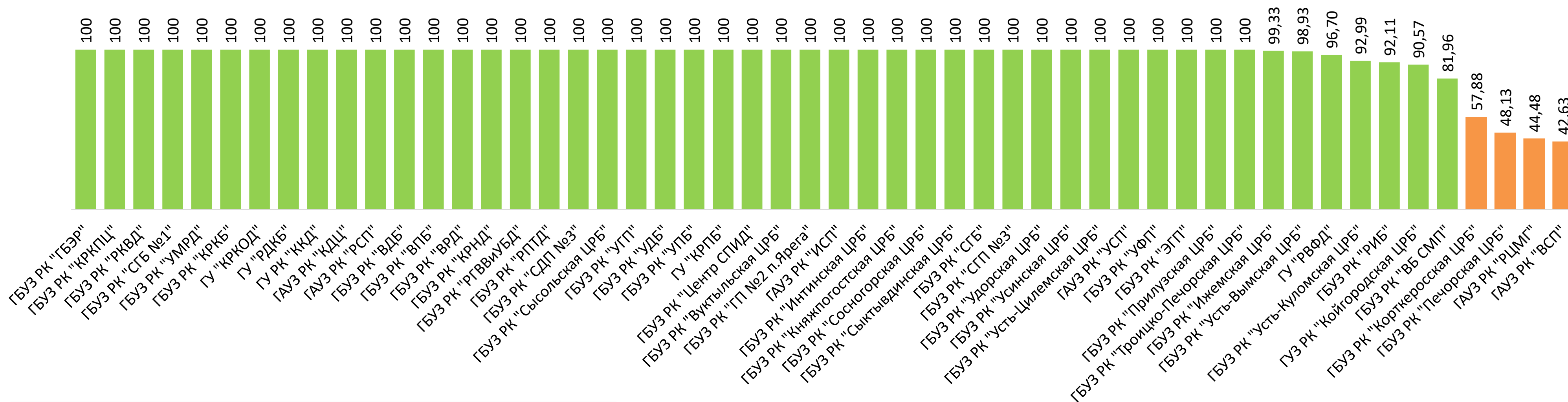
где:

Д – доля СЭМД «Эпикриз по законченному случаю амбулаторный», СЭМД «Протокол консультации» в РЭМД ЕГИСЗ относительно количества случаев ПМСП, процент;

Сэ – количество СЭМД «Эпикриз по законченному случаю амбулаторный», зарегистрированных в РЭМД ЕГИСЗ, единица;

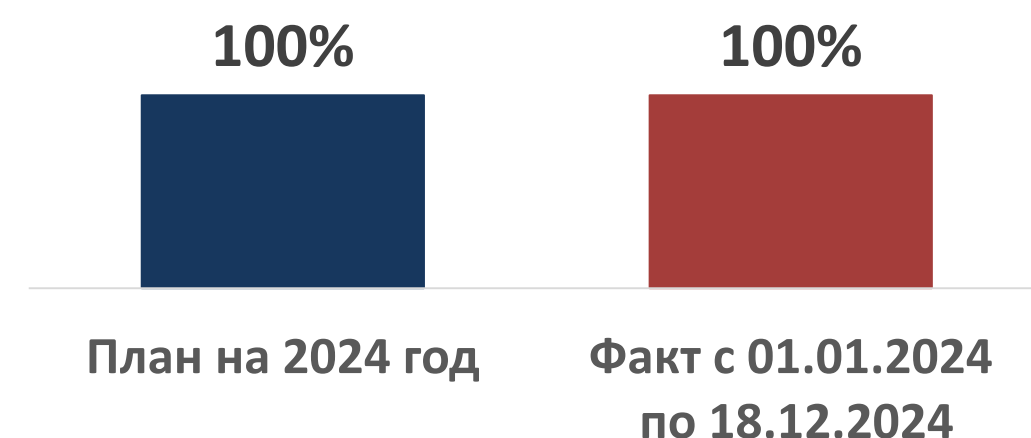
Ск – количество СЭМД «Протокол консультации», зарегистрированных в РЭМД ЕГИСЗ, единица;

С – количество закрытых случаев оказания ПМСП, согласно данным ЕЦП, единица.





2. Доля территориально-выделенных структурных подразделений медицинских организаций Республики Коми, оказывающих первичную медико-санитарную помощь, в том числе специализированную, передающих СЭМД «Эпикриз по законченному случаю амбулаторный»/«Талон амбулаторного пациента» и/или «Протокол консультации» в РЭМД ЕГИСЗ



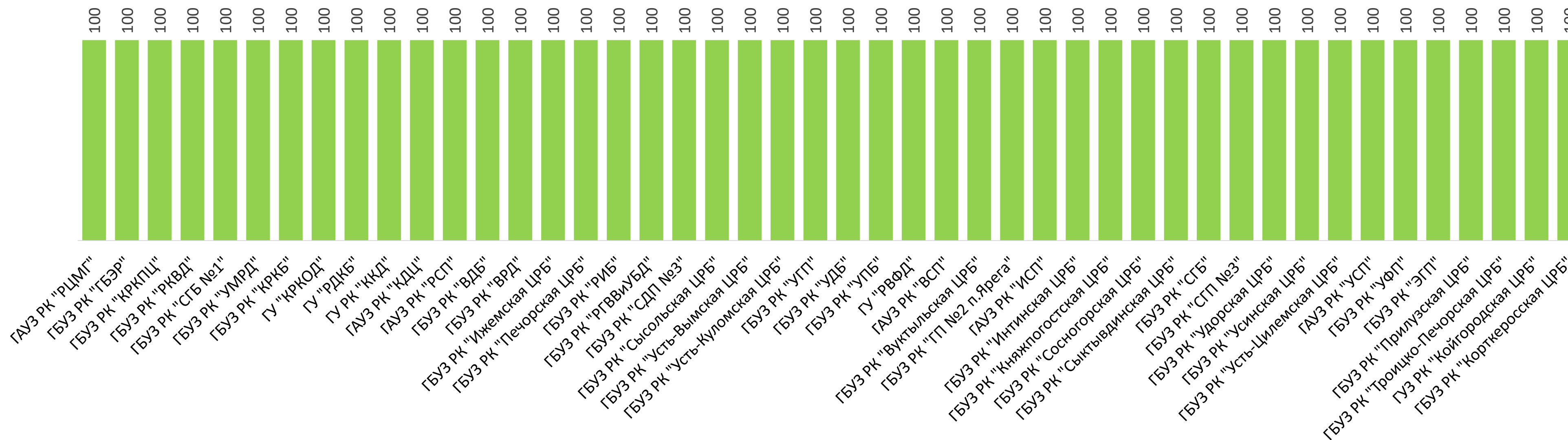
$$D = \frac{T_c}{T} * 100\%$$

где:

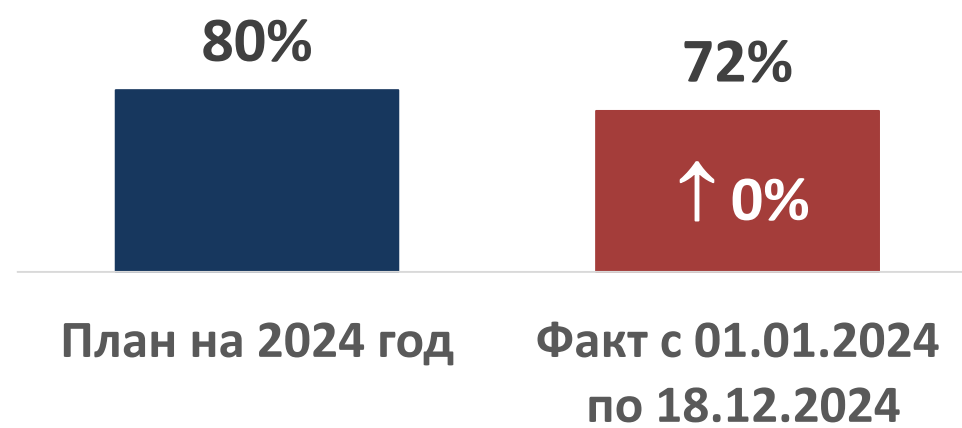
Д – доля ТВСП, оказывающих первичную медико-санитарную помощь, в том числе специализированную, передающих СЭМД «Эпикриз по законченному случаю амбулаторный»/«Талон амбулаторного пациента» и/или «Протокол консультации» в РЭМД ЕГИСЗ, процент;

T_c – количество ТВСП, от которых зарегистрированы СЭМД «Эпикриз по законченному случаю амбулаторный» и/или «Протокол консультации» в РЭМД ЕГИСЗ, единица;

T – количество ТВСП, оказывающих первичную медико-санитарную помощь, в том числе специализированную, по данным подсистемы автоматизированного сбора информации о показателях системы здравоохранения ЕГИСЗ, единица

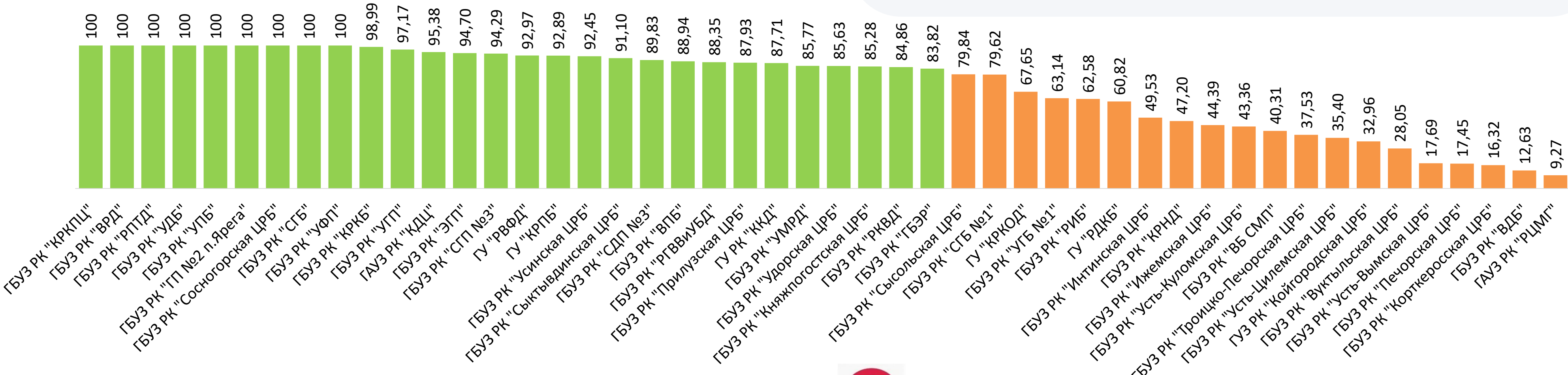


3. Доля СЭМД «Эпикриз в стационаре выписной» и/или СЭМД «Выписной эпикриз из родильного дома» в РЭМД ЕГИСЗ относительно количества случаев медицинской помощи, оказанной в условиях стационаров



$$D = \frac{C_э + C_в}{C} * 100\%$$

где:
 Д – доля СЭМД «Эпикриз в стационаре выписной», СЭМД «Выписной эпикриз из родильного дома» в РЭМД ЕГИСЗ относительно количества закрытых случаев медицинской помощи, оказанной в условиях стационаров, в т.ч. дневных, процент;
 Сэ – количество СЭМД «Эпикриз в стационаре выписной», зарегистрированных в РЭМД ЕГИСЗ, единица;
 Св – количество СЭМД «Выписной эпикриз из родильного дома», зарегистрированных в РЭМД ЕГИСЗ, единица;
 С – количество закрытых случаев медицинской помощи, оказанной в условиях стационаров, в т.ч. дневных, согласно данным ЕЦП, единица.



Показатель в разрезе случаев: <http://10.33.80.140/core#dashboard/128>



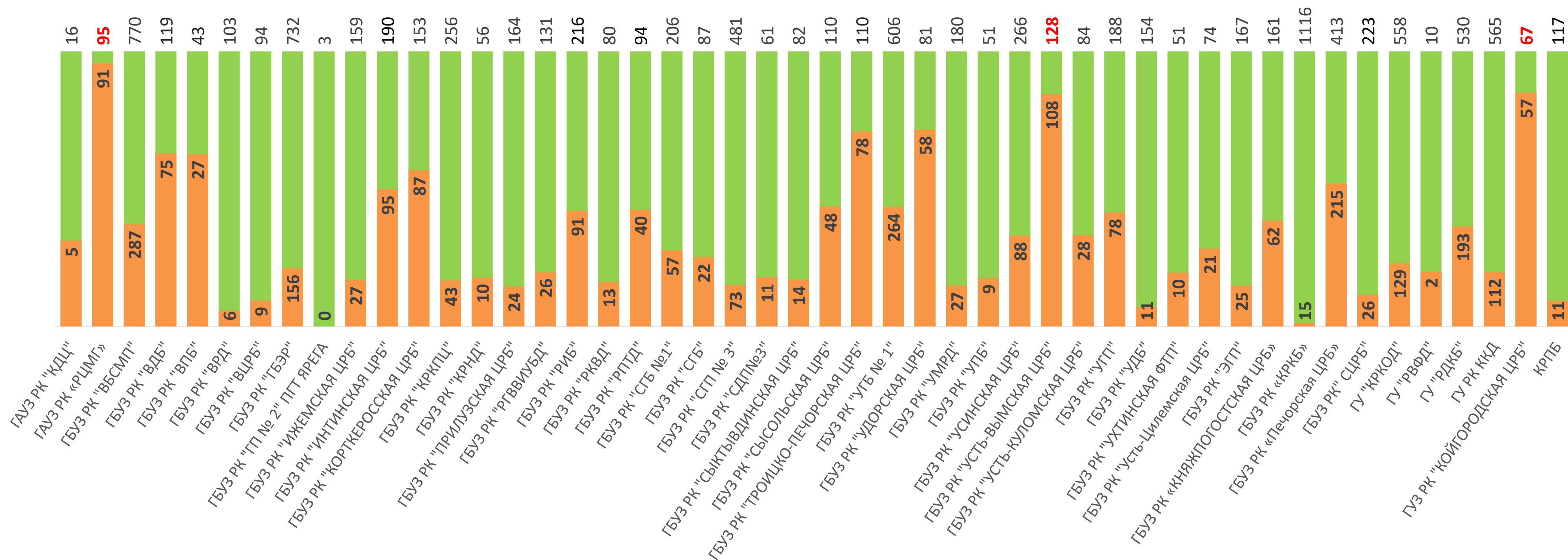
Показатель не достигнут у 20 медицинских организаций



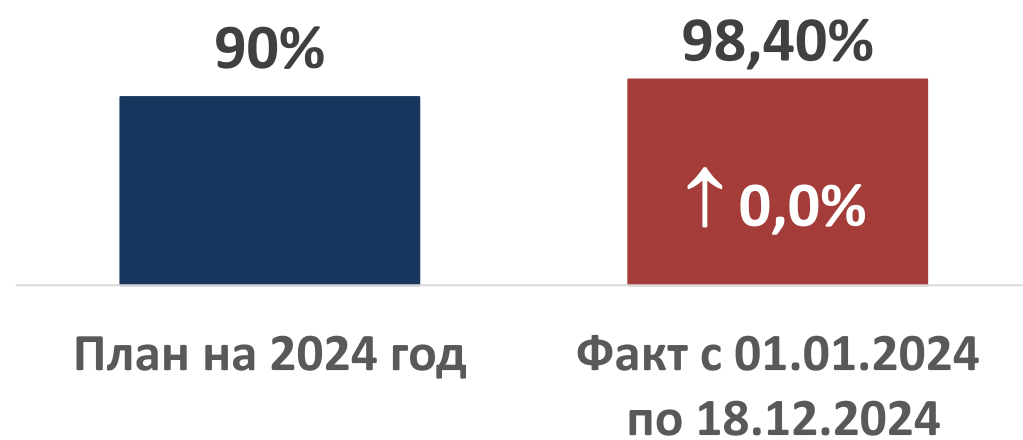
Количество незарегистрированных СЭМД «Эпикриз в стационаре выписной» в РЭМД ЕГИСЗ относительно количества закрытых случаев медицинской помощи, оказанной в условиях стационаров за декабрь

■ Количество закрытых случаев за ноябрь

■ Количество незарегистрированных СЭМД "Эпикриз в стационаре выписной"



4. Доля территориально-выделенных структурных подразделений медицинских организаций Республики Коми, оказывающих медицинскую помощь в условиях стационара, передающих СЭМД «Эпикриз в стационаре выписной» и/или «Выписной эпикриз из родильного дома» в РЭМД ЕГИСЗ



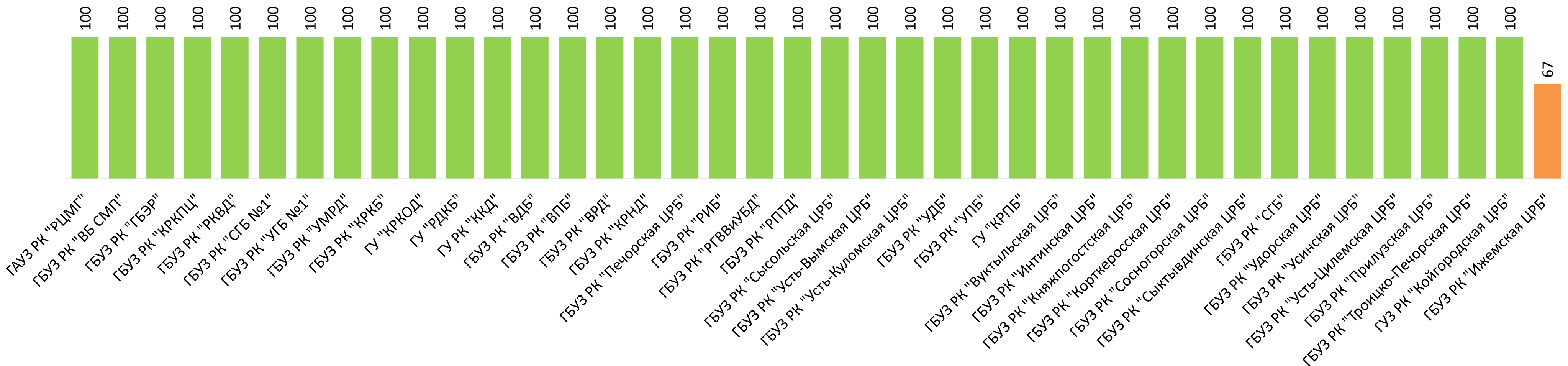
$$D = \frac{T_c}{T} * 100\%$$

где:

Д – доля ТВСП, оказывающих медицинскую помощь в условиях стационара, передающих СЭМД «Эпикриз в стационаре выписной» и/или «Выписной эпикриз из родильного дома» в РЭМД ЕГИСЗ, процент;

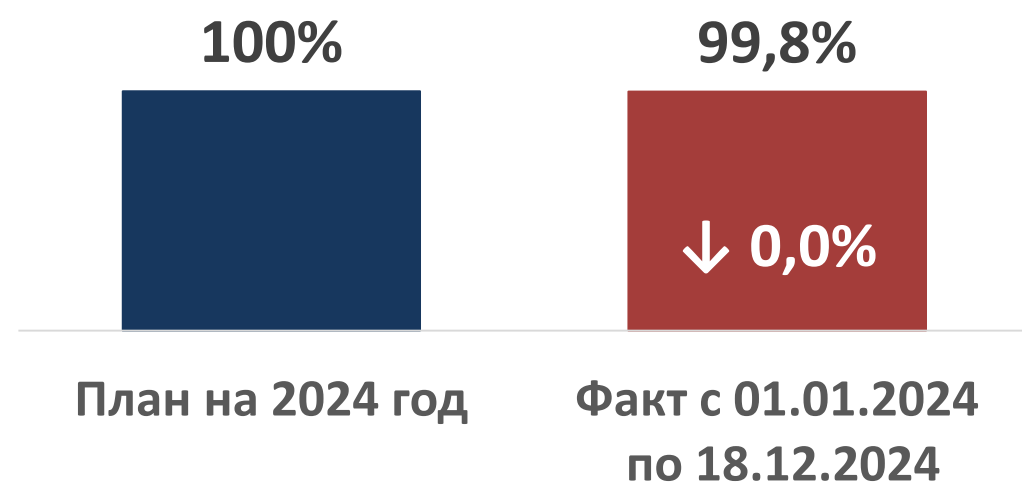
T_c – количество ТВСП, от которых зарегистрированы СЭМД «Эпикриз в стационаре выписной» и/или «Выписной эпикриз из родильного дома» в РЭМД ЕГИСЗ, единица;

T – количество ТВСП, оказывающих медицинскую помощь в условиях стационара, в т.ч. дневного, по данным подсистемы автоматизированного сбора информации о показателях системы здравоохранения ЕГИСЗ, единица.





5. Доля медицинских свидетельств о рождении, оформленных в медицинских организациях Республики Коми в форме электронных медицинских документов, а также документов, содержащих сведения медицинского свидетельства о рождении, зарегистрированных в РЭМД ЕГИСЗ



$$D = \frac{C_{\text{Э}} + C_{\text{Б}}}{P} * 100\%$$

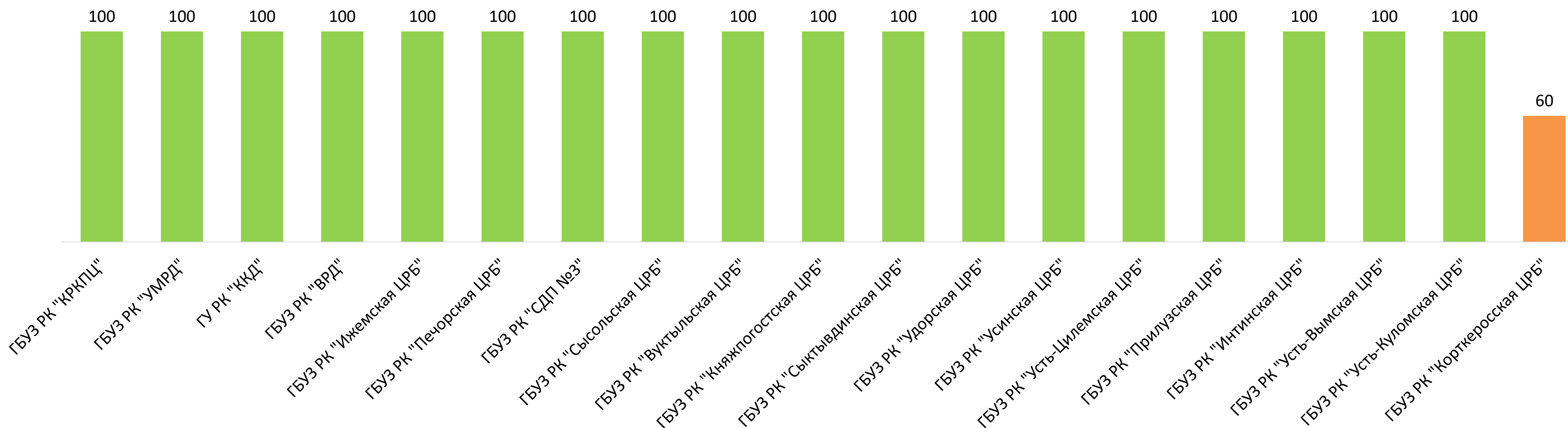
где:

Д – доля медицинских свидетельств о рождении, в форме электронных медицинских документов, а также документов, содержащих сведения медицинского свидетельства о рождении, зарегистрированных в РЭМД ЕГИСЗ, процент;

Сэ – количество СЭМД «Медицинское свидетельство о рождении», зарегистрированных в РЭМД ЕГИСЗ, единица;

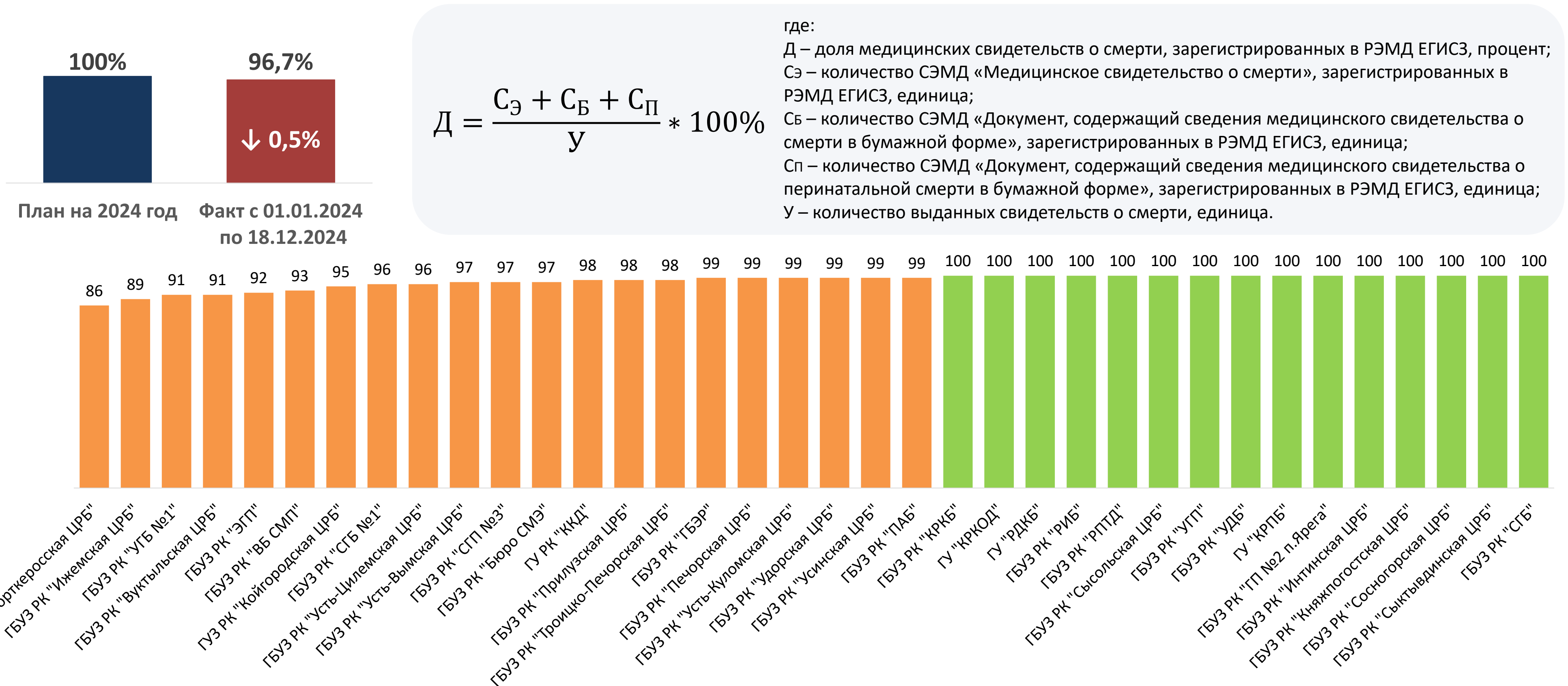
Сб – количество СЭМД «Документ, содержащий сведения медицинского свидетельства о рождении в бумажной форме», зарегистрированных в РЭМД ЕГИСЗ, единица;

Р – количество родившихся, единица.





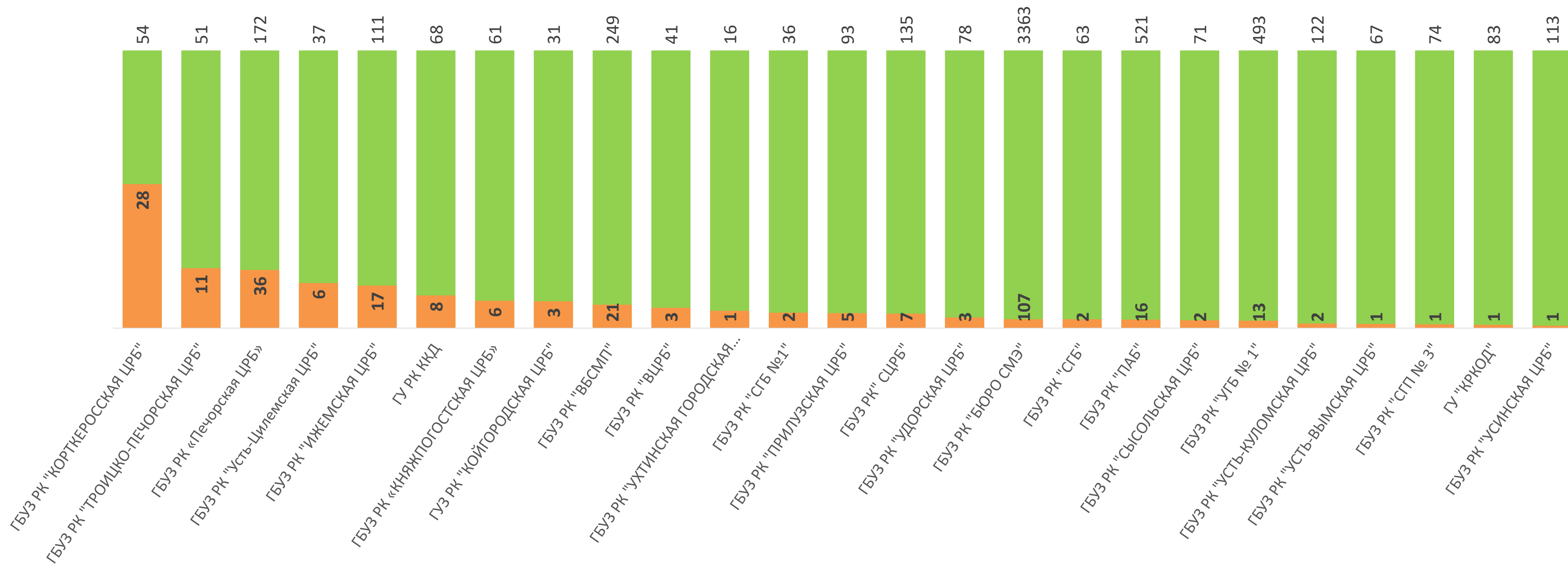
6. Доля медицинских свидетельств о смерти, оформленных в медицинских организациях Республики Коми в форме электронных медицинских документов, а также документов, содержащих сведения медицинского свидетельства о смерти или перинатальной смерти, зарегистрированных в РЭМД ЕГИСЗ





Количество незарегистрированных медицинских свидетельств о смерти

- Количество выданных МСС
- Количество незарегистрированных СЭМД



7. Доля направлений на медико-социальную экспертизу, формируемых в медицинских организациях Республики Коми в форме электронных медицинских документов, зарегистрированных в РЭМД ЕГИСЗ

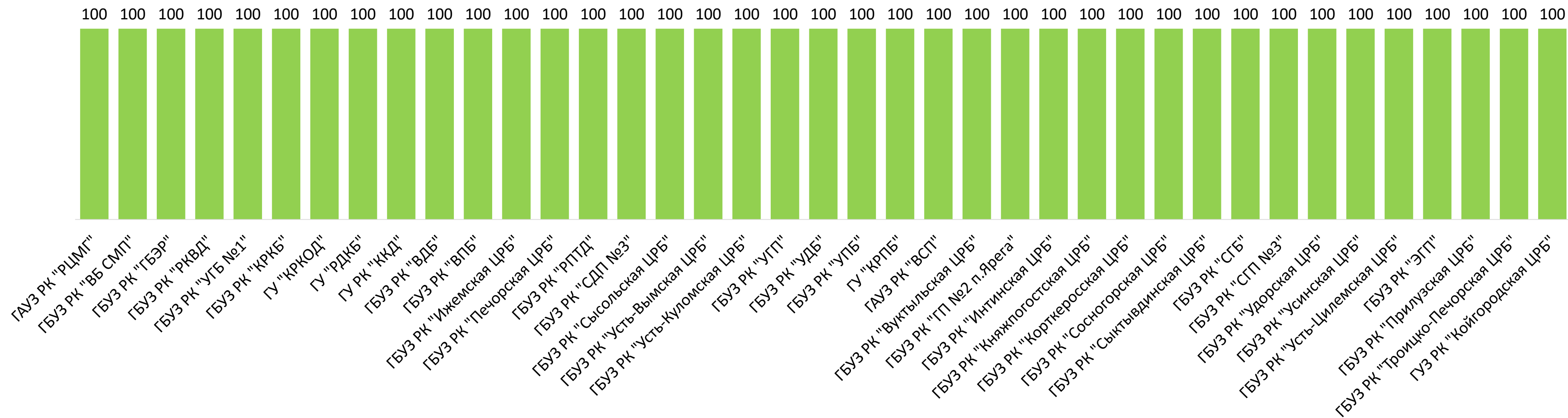
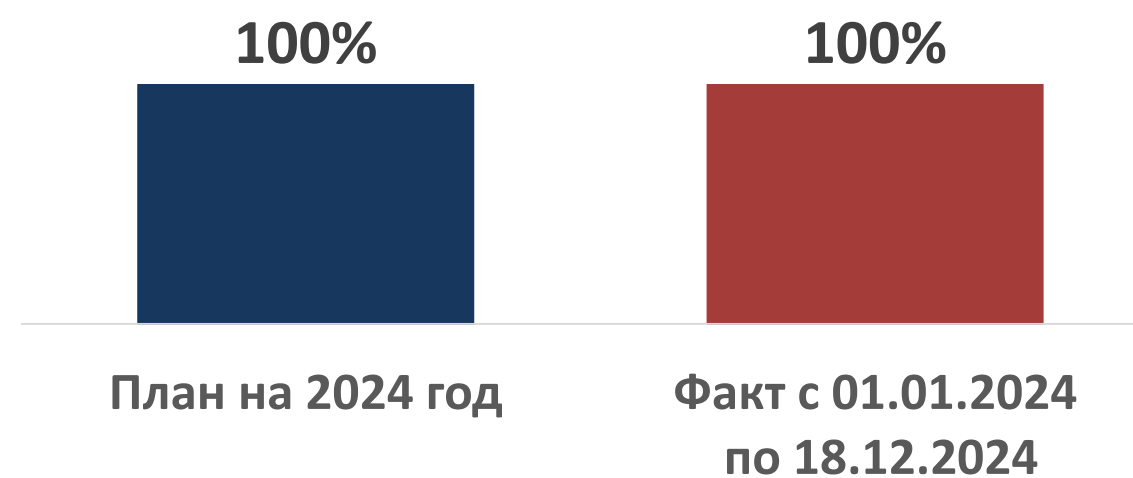
$$Д = \frac{С_м}{М} * 100\%$$

где:

Д – доля направлений на МСЭ, в форме электронных медицинских документов, зарегистрированных в РЭМД ЕГИСЗ, процент;

С_м – количество направлений на МСЭ в форме электронных медицинских документов, зарегистрированных в РЭМД ЕГИСЗ, единица;

М – количество направлений на МСЭ, единица.

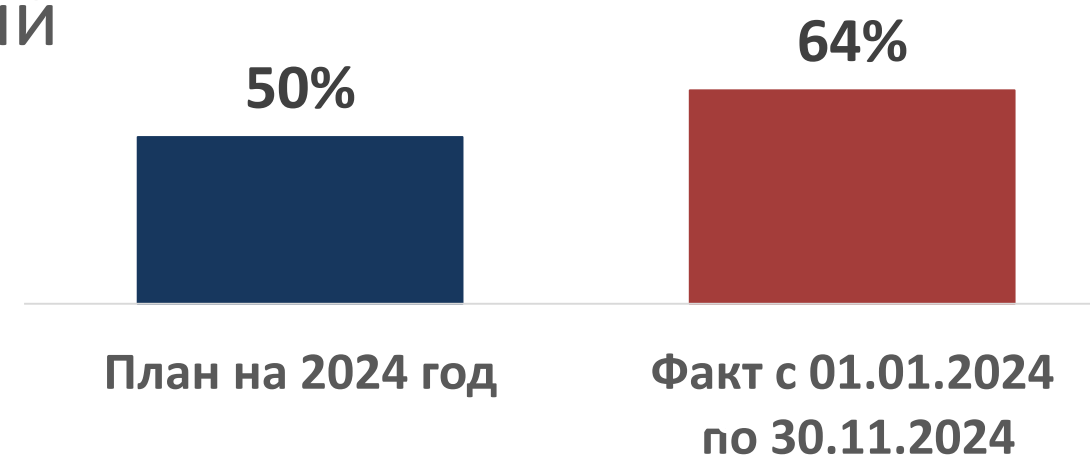
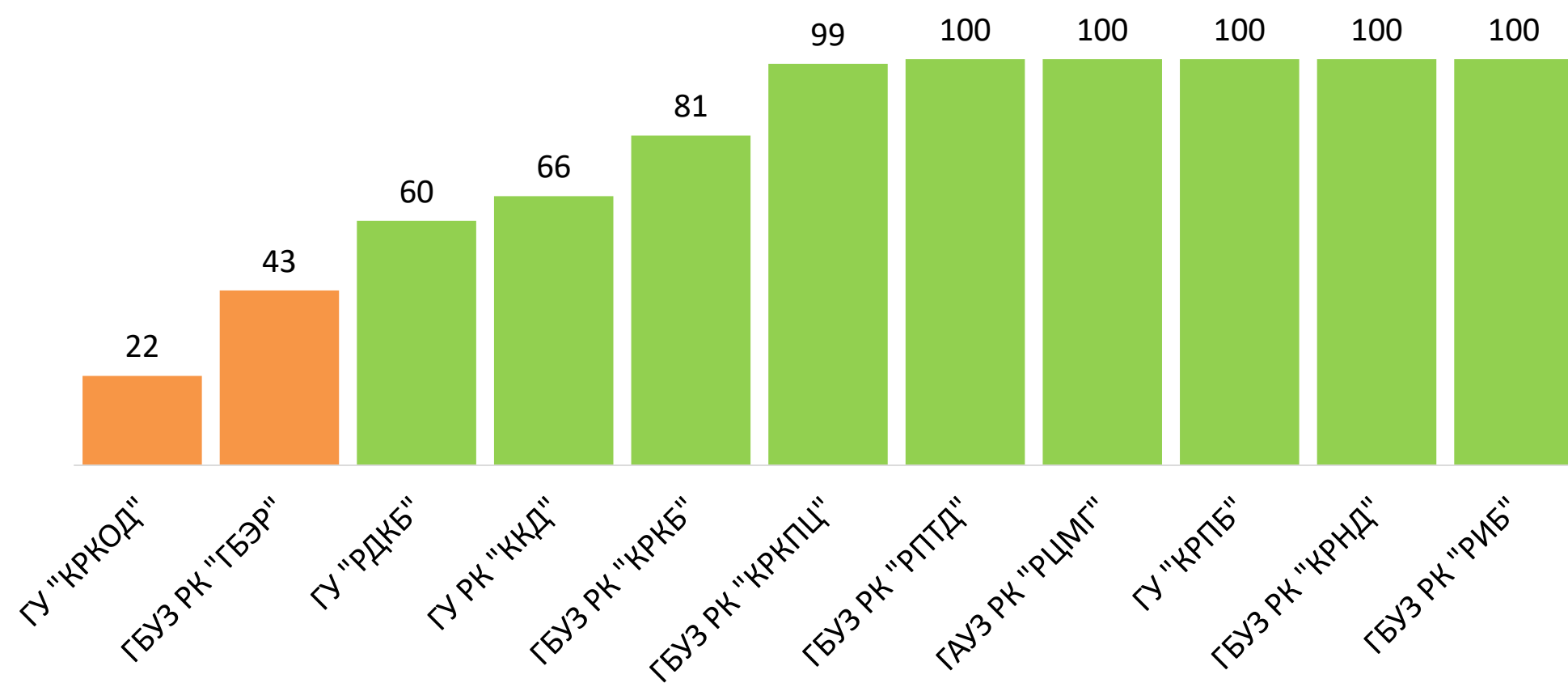




8. Доля СЭМД «Протокол телемедицинских консультаций» в РЭМД ЕГИСЗ относительно количества случаев проведенных телемедицинских консультаций

$$D = \frac{C_T}{C} * 100\%$$

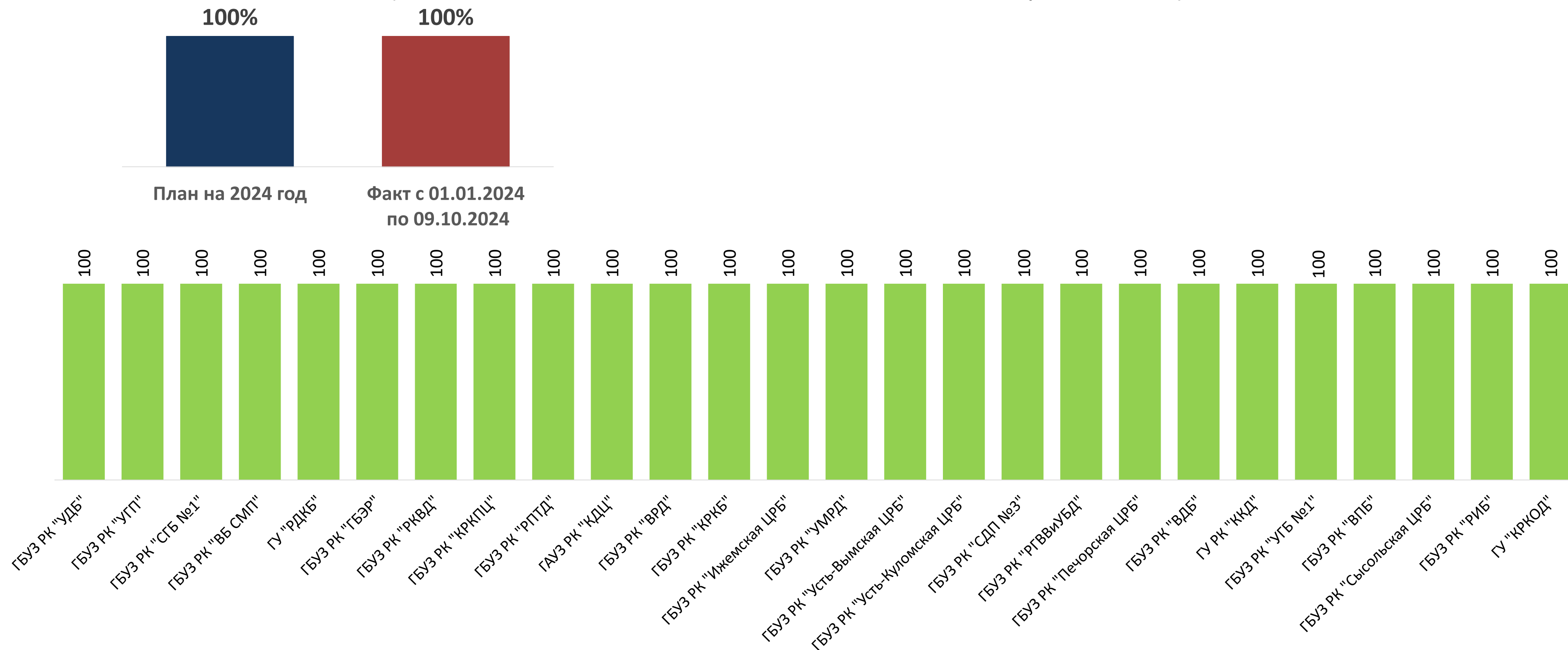
где:
 Д – доля СЭМД «Протокол телемедицинских консультаций» в РЭМД ЕГИСЗ относительно количества случаев проведенных телемедицинских консультаций, процент;
 Ст – количество СЭМД «Протокол телемедицинских консультаций», зарегистрированных в РЭМД ЕГИСЗ, единица;
 С – количество случаев проведенных телемедицинских консультаций, единица



	Количество проведенных ТМК с 01.01 по 30.11	Количество успешно зарегистрированных СЭМД в РЭМД с 01.01 по 30.11
ГУ "КРКОД"	209	46
ГБУЗ РК "ГБЭР"	86	37
ГУ "РДКБ"	103	62
ГУ РК "ККД"	1150	762
ГБУЗ РК "КРКБ"	340	276
ГБУЗ РК "КРКПЦ"	85	84
ГБУЗ РК "РПТД"	2	2
ГАУЗ РК "РЦМГ"	1	1
ГУ "КРПБ"	2	2
ГБУЗ РК "КРНД"	1	1
ГБУЗ РК "РИБ"	1	1



Доля медицинских организаций, от которых зарегистрированы СЭМД «Протокол телемедицинских консультаций» в РЭМД ЕГИСЗ (в соответствии с плановыми значениями Минздрава России)



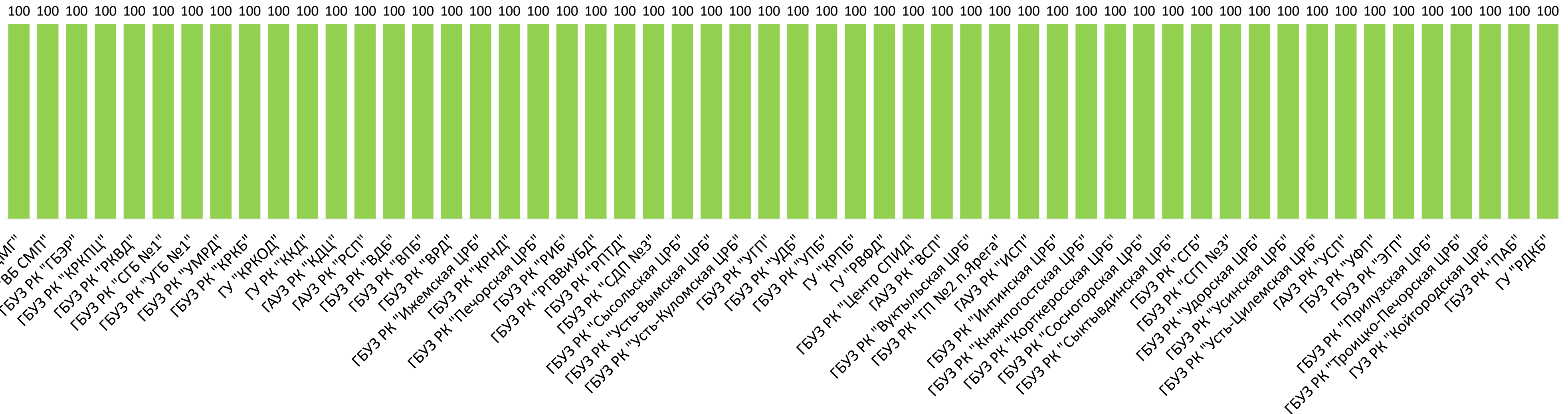
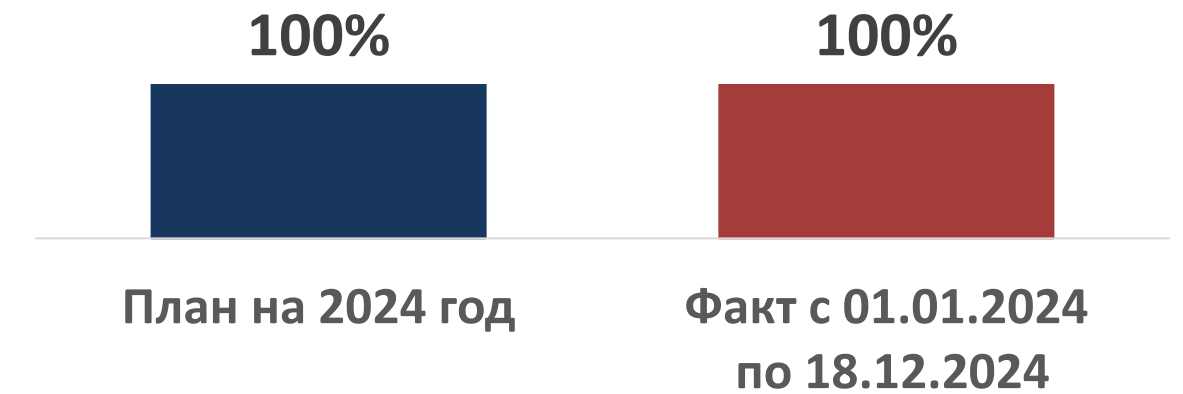


9. Доля территориально-выделенных структурных подразделений медицинских организаций Республики Коми, обеспечивающих передачу СЭМД в РЭМД ЕГИСЗ

$$D = \frac{T_c}{T} * 100\%$$

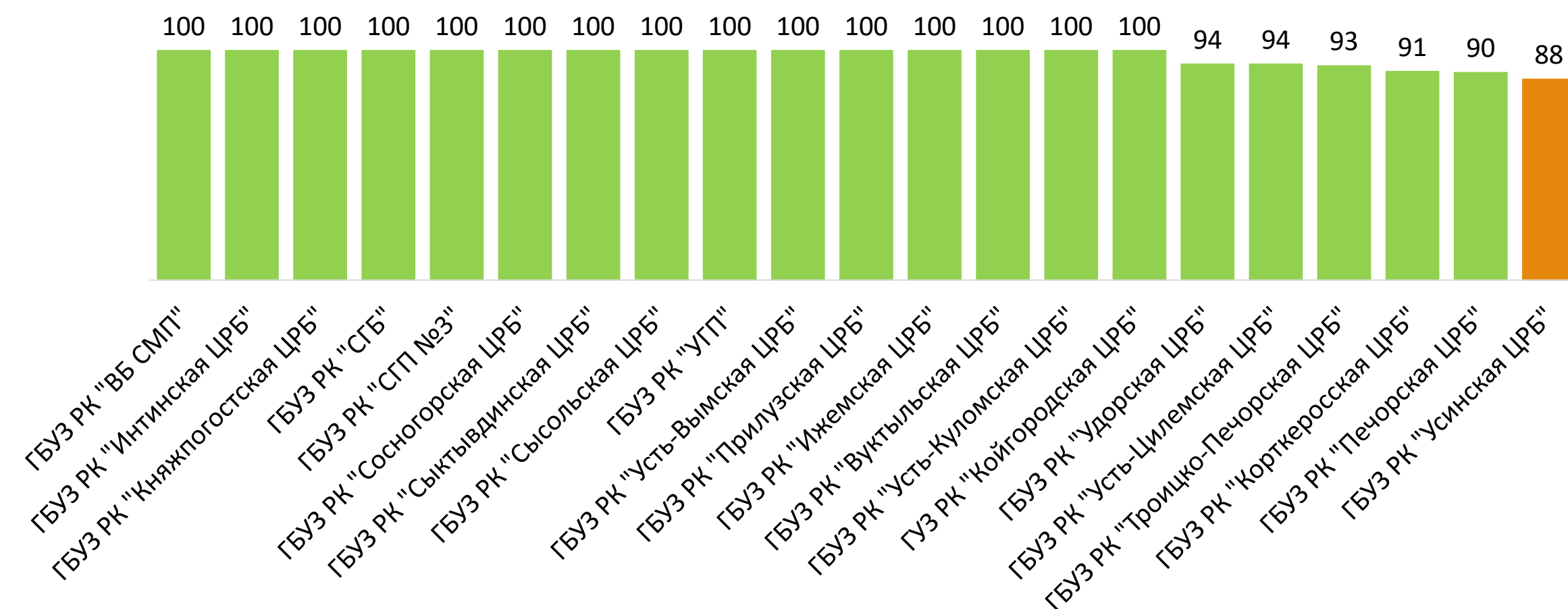
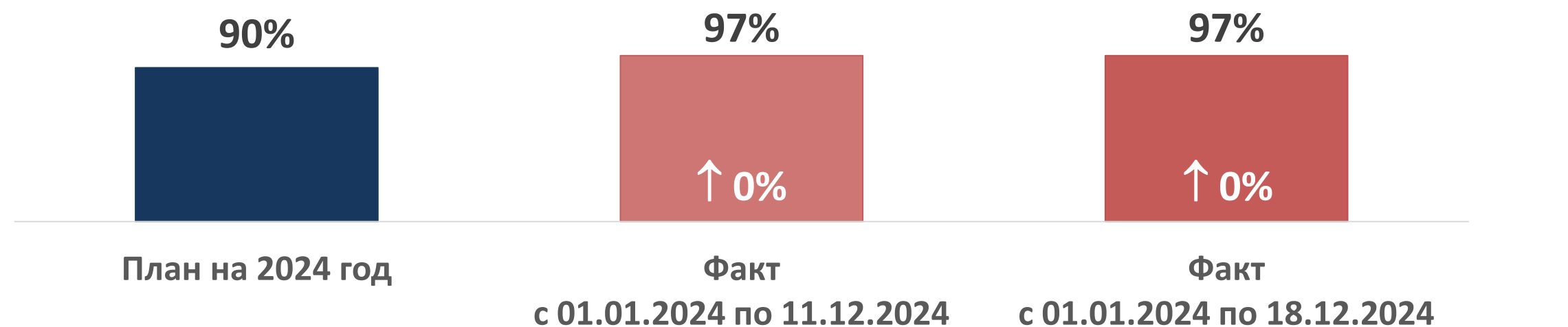
где:

Д – доля ТВСП, обеспечивающих передачу СЭМД в РЭМД ЕГИСЗ, процент;
Тс – количество ТВСП, от которых зарегистрирован СЭМД в РЭМД ЕГИСЗ, единица;
Т – количество ТВСП, по данным подсистемы автоматизированного сбора информации о показателях системы здравоохранения ЕГИСЗ, единица.





10. Доля ФАП и ФП медицинских организаций Республики Коми, подключённых к сети Интернет, обеспечивающих передачу СЭМД в РЭМД ЕГИСЗ



МО	ПЛАН (подключены ФАП к Интернет)	ФАКТ (ФАП передают СЭМД)
ГБУЗ РК "ВБ СМП"	2	2
ГБУЗ РК "Интинская ЦРБ"	7	7
ГБУЗ РК "Княжпогостская ЦРБ"	14	14
ГБУЗ РК "СГБ"	4	4
ГБУЗ РК "СГП №3"	1	1
ГБУЗ РК "Сосногорская ЦРБ"	9	9
ГБУЗ РК "Сыктывдинская ЦРБ"	11	11
ГБУЗ РК "Сысольская ЦРБ"	15	15
ГБУЗ РК "УГП"	9	9
ГБУЗ РК "Усть-Вымская ЦРБ"	9	9
ГБУЗ РК "Прилузская ЦРБ"	26	26
ГБУЗ РК "Ижемская ЦРБ"	20	20
ГБУЗ РК "Вуктыльская ЦРБ"	3	3
ГБУЗ РК "Усть-Куломская ЦРБ"	22	22
ГУЗ РК "Койгородская ЦРБ"	12	12
ГБУЗ РК "Удорская ЦРБ"	17	16
ГБУЗ РК "Усть-Цилемская ЦРБ"	17	16
ГБУЗ РК "Троицко-Печорская ЦРБ"	15	14
ГБУЗ РК "Корткеросская ЦРБ"	22	20
ГБУЗ РК "Печорская ЦРБ"	21	19
ГБУЗ РК "Усинская ЦРБ"	8	7
Общий итог	264	256



8 ФАП/ФП не передают СЭМД в РЭМД ЕГИСЗ из 264 ФАП/ФП



11. Доля медицинских организаций Республики Коми, которые передают СЭМД в подсистему «Региональная интегрированная электронная медицинская карта» ЕГИСЗ

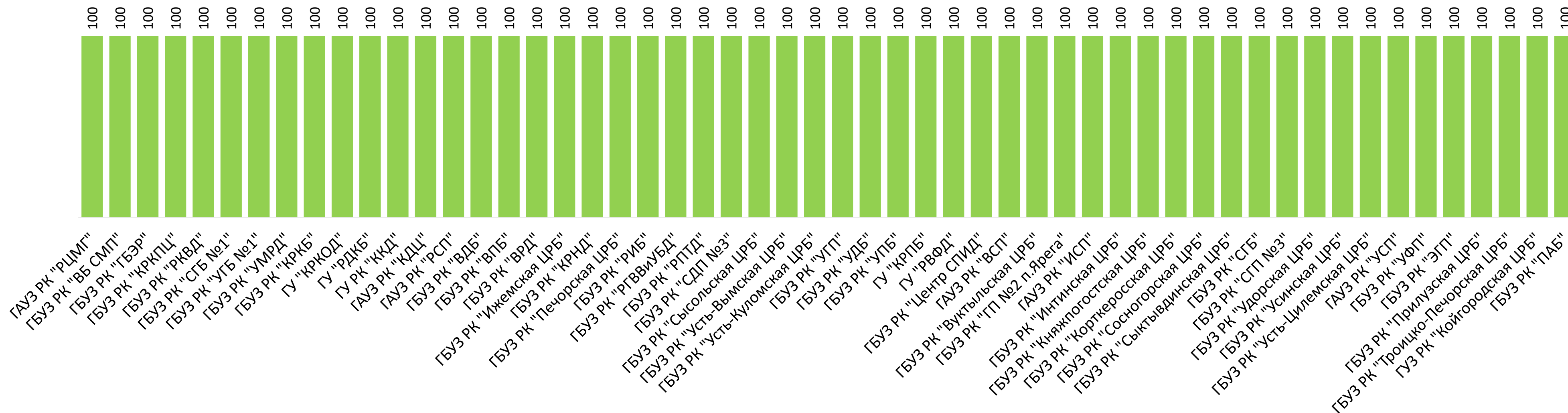
$$D = \frac{T_c}{T} * 100\%$$

где:

Д – доля МО, обеспечивающих передачу СЭМД в РИЭМК ЕГИСЗ, процент;

T_c – количество МО, от которых зарегистрирован СЭМД в РИЭМК ЕГИСЗ, единица;

T – количество МО, по данным подсистемы автоматизированного сбора информации о показателях системы здравоохранения ЕГИСЗ, единица.





12. Доля территориально-выделенных структурных подразделений медицинских организаций Республики Коми, оказывающих ПМСП, в том числе специализированную, обеспечивающих взаимодействие с подсистемой «Федеральная электронная регистратура» ЕГИСЗ

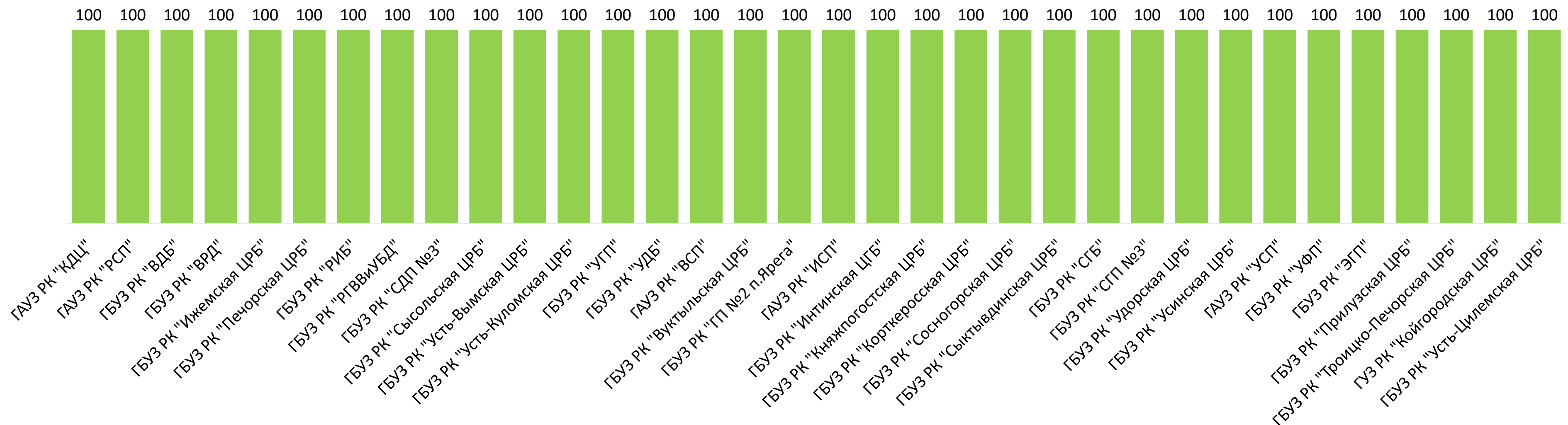
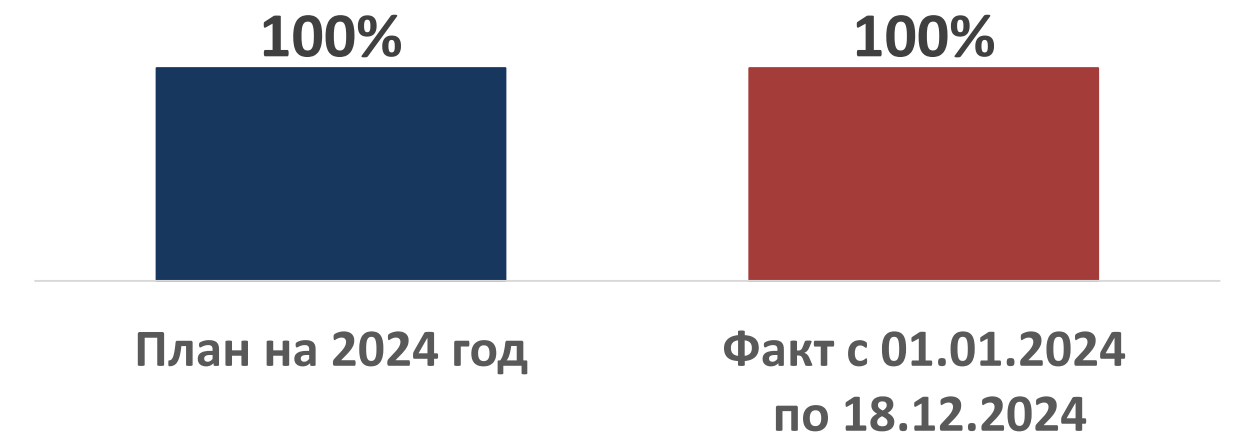
$$D = \frac{T_{\phi}}{T_{\pi}} * 100\%$$

где:

Д – доля ТВСП, оказывающих первичную медико-санитарную помощь, в том числе специализированную, обеспечивающих взаимодействие с подсистемой ФЭР ЕГИСЗ, процент;

Т_φ – количество ТВСП, обеспечивших взаимодействие с подсистемой ФЭР ЕГИСЗ, единица;

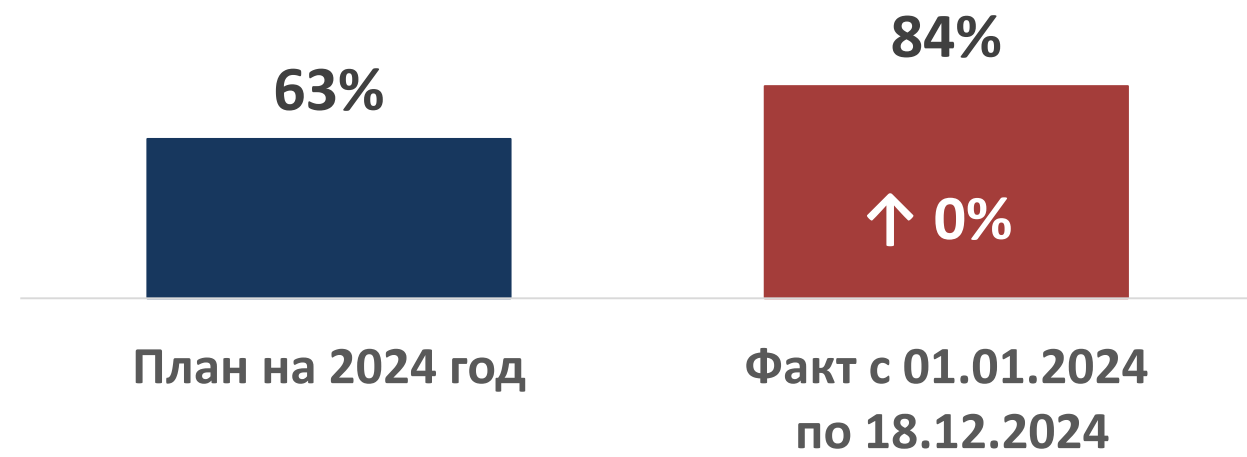
Т_π – количество ТВСП, оказывающих первичную медико-санитарную помощь, в том числе специализированную, по данным подсистемы автоматизированного сбора информации о показателях системы здравоохранения ЕГИСЗ, единица.



Записи через витрину при расчете показателя временно не учитываются



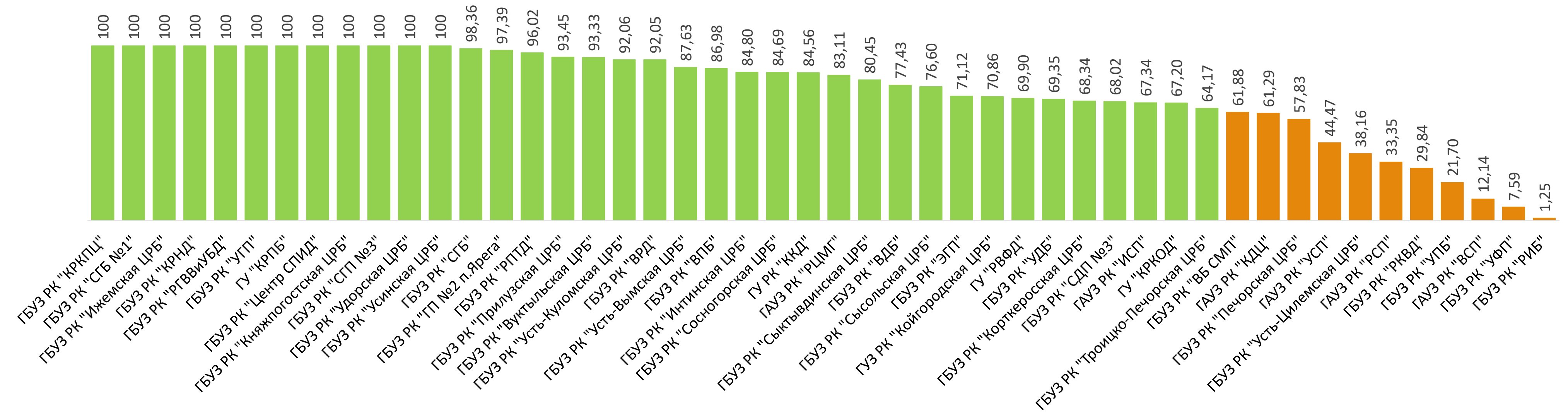
13. Доля записей на прием к врачу, совершенных гражданами дистанционно



$$Д = \frac{\Phi_D}{П} * 100\%$$

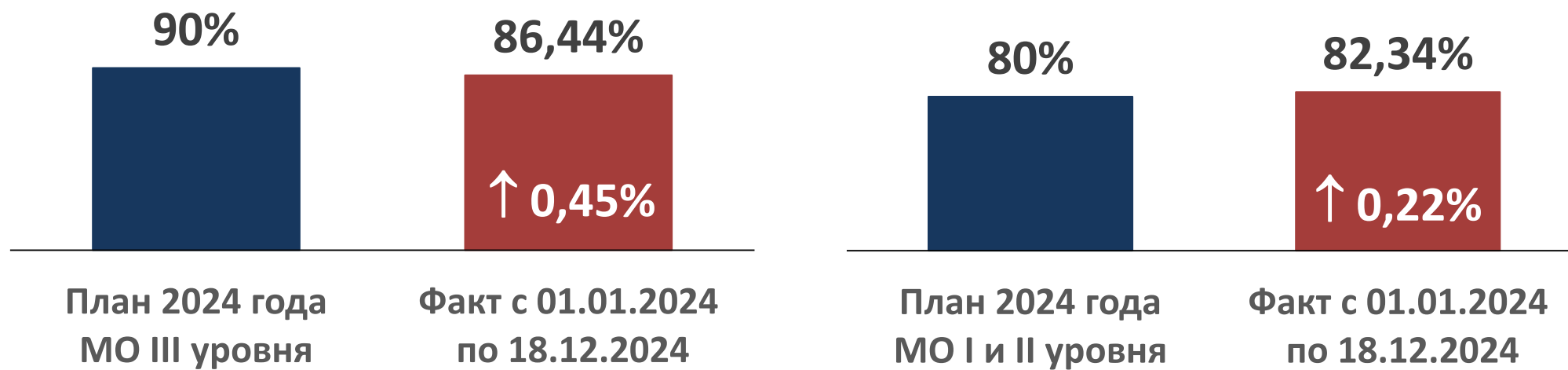
где:

Д – доля записей на прием к врачу, совершенных гражданами дистанционно, процент;
 Фд – количество записей на прием к врачу в подсистеме «Федеральная электронная регистратура» ЕГИСЗ по всем источникам записи (за исключением регистратуры) в соответствии с правилами настройки входимости, единица;
 П – количество посещений (ОМС+Бюджет), согласно данным ЕЦП, единица.



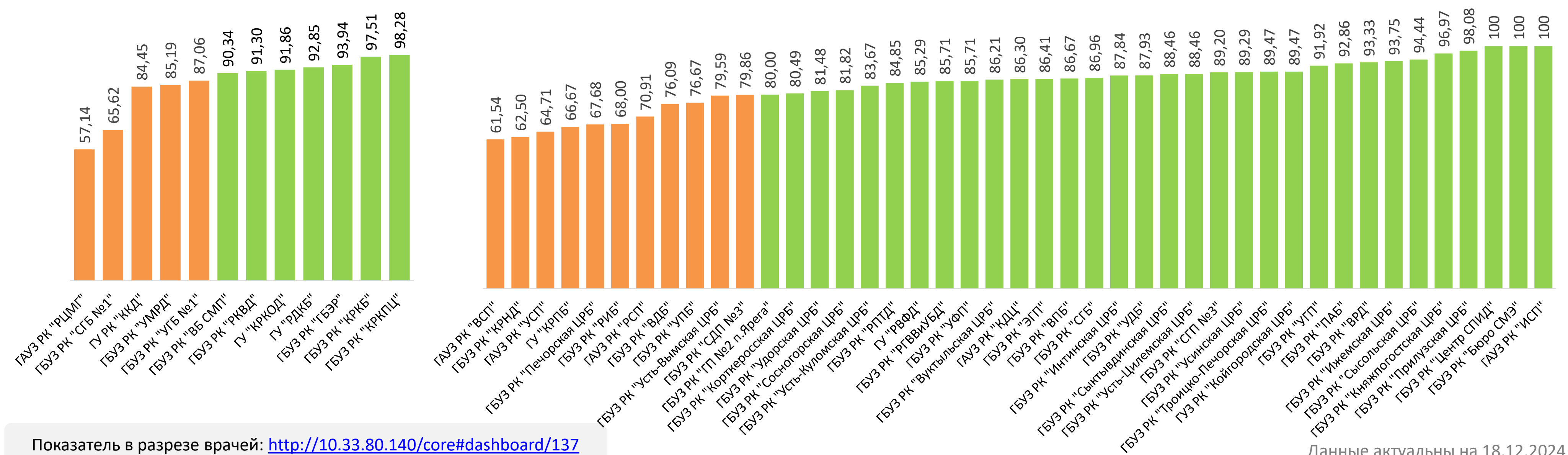


14. Доля врачей медицинских организаций Республики Коми, от которых зарегистрированы СЭМД в РЭМД ЕГИСЗ



$$D = \frac{V_c}{V} * 100\%$$

где:
 D – доля врачей, от которых зарегистрированы СЭМД в РЭМД ЕГИСЗ, процент;
 V_c – количество врачей (в т.ч. совместителей), от которых зарегистрированы СЭМД в РЭМД ЕГИСЗ, единица;
 V – количество медицинских работников, замещающих должности специалистов с высшим профессиональным (медицинским) образованием (врачи) по данным подсистемы ФРМР ЕГИСЗ, единица.





Медицинские организации III уровня

	Кол-во врачей ФРМР	Нет СЭМД на 04.12	Нет СЭМД на 12.12	Нет СЭМД на 19.12	Прирост за неделю
ГУ РК ККД	148	31	32	23	↑ 9
ГБУЗ РК "ВБСМП"	145	33	19	14	↑ 5
ГБУЗ РК "СГБ № 1"	32	14	14	11	↑ 3
ГУ "РДКБ"	98	13	12	7	↑ 5
ГБУЗ РК "УГБ № 1"	85	9	11	11	0
ГАУЗ РК "РЦМГ"	14	6	6	6	0
ГБУЗ "УМРД"	27	4	4	4	0

Медицинские организации I и II уровня

	Кол-во врачей ФРМР	Нет СЭМД на 04.12	Нет СЭМД на 12.12	Нет СЭМД на 19.12	Прирост за неделю
ГБУЗ РК "ПЕЧОРСКАЯ ЦРБ"	99	32	32	32	0
ГБУЗ РК «СДП №3»	139	27	27	28	↓ 1
КРПБ	54	17	17	18	↓ 1
ГАУЗ РК "РСР"	55	16	16	16	0
ГБУЗ РК "ВДБ"	46	12	12	11	↑ 1
ГАУЗ РК "УСП"	34	12	12	12	0
ГБУЗ РК "УСТЬ-ВЫМСКАЯ ЦРБ"	49	11	10	10	0
ГБУЗ РК "КРНД"	24	10	9	9	0
ГБУЗ РК "РИБ"	25	8	8	8	0
ГБУЗ РК "УПБ"	30	7	7	7	0
ГАУЗ РК "ВСР"	13	5	5	5	0



**Врачи-совместители
должны формировать
и подписывать СЭМД**

ГУ РК «ККД»: врачи, от которых **нет** СЭМД в РЭМД ЕГИСЗ

ФИО врача	Должность	План передачи СЭМД	Факт передачи СЭМД
Анохина Ольга Леонидовна	Врач-уролог	Внеш.совм., нет ЭЦП	
Артемяева Елена Ивановна	Врач-акушер-гинеколог	Внеш.совм., нет ЭЦП	
Бомбин Павел Владимирович	Врач-анестезиолог-реаниматолог	-	18.12.2024
Губайдуллина Елена Александровна	Врач-оториноларинголог	Внеш.совм., нет ЭЦП	
Елькина Елена Анатольевна	Врач-анестезиолог-реаниматолог	Внеш.совм., нет ЭЦП	
Иванова Татьяна Анатольевна	Врач клинической лабораторной диагностики	Изготовление ЭЦП	
Ивашева Ксения Михайловна	Врач приемного отделения	Внеш.совм., нет ЭЦП	
Игнатов Сергей Витальевич	Врач-анестезиолог-реаниматолог	Внеш.совм., нет ЭЦП	
Ильиных Елена Игоревна	Врач-терапевт	Внеш.совм., нет ЭЦП	
Исаков Игорь Сергеевич	Врач-анестезиолог-реаниматолог	Внеш.совм., нет ЭЦП	
Канева Екатерина Александровна	Врач клинической лабораторной диагностики	Нет ЭЦП	
Косолапова Полина Мартемьяновна	Врач клинической лабораторной диагностики	Врач КДЛ. Документ подписывает зав.отдел.	
Кулябина Юлия Александровна	Врач-кардиолог	-	18.12.2024
Курочкина Ольга Николаевна	Врач-кардиолог Врач приемного отделения	Внеш.совм., нет ЭЦП	
Машталер Елена Алексеевна	Врач ультразвуковой диагностики	Новый врач	

Срок обеспечения ЭЦП 100% врачей – **13.12.2024**

ФИО врача	Должность	План передачи СЭМД	Факт передачи СЭМД
Микушева Марина Николаевна	Врач-офтальмолог	Внеш.совм., нет ЭЦП	
Олина Наталья Валерьяновна	Врач-кардиолог	-	18.12.2024
Пельмегова Галина Васильевна	Врач приемного отделения	-	18.12.2024
Плесовский Павел Альбертович	Врач-анестезиолог-реаниматолог	Внеш.совм., нет ЭЦП	
Поленко Василий Владимирович	Врач-психотерапевт	-	19.12.2024
Прокушев Павел Валерьевич	Врач-анестезиолог-реаниматолог	ЭЦП есть, не подписывает СЭМД	
Ровенская Тамара Васильевна	Врач приемного отделения	Внеш.совм., нет ЭЦП	
Смирнова Лариса Анатольевна	Врач ультразвуковой диагностики	Кабинет антенатальной охраны плода. Нет АРМ в ЕЦП	
Соколов Анатолий Витальевич	Врач-анестезиолог-реаниматолог	Нет ЭЦП	
Терентьева Руфина Андреевна		-	18.12.2024
Ткач Марина Валерьевна	Врач-оториноларинголог	Внеш.совм., нет ЭЦП	
Царькова Светлана Владимировна	Врач-анестезиолог-реаниматолог	Внеш.совм., нет ЭЦП	
Шабловская Наталия Александровна	Врач-кардиолог	-	19.12.2024
Шадрин Дмитрий Николаевич	Врач-анестезиолог-реаниматолог	Внеш.совм., нет ЭЦП	
Шефер Виктор Александрович	Врач-анестезиолог-реаниматолог	-	18.12.2024
Шукюров Максим Вагифович	Врач-анестезиолог-реаниматолог	Внеш.совм., нет ЭЦП	
Якубчак Александра Петровна	Врач-анестезиолог-реаниматолог	-	18.12.2024

ГБУЗ РК «ВБСМП»: врачи, от которых **нет** СЭМД в РЭМД ЕГИСЗ

ФИО врача	Должность	План передачи СЭМД	Факт передачи СЭМД
Баздырев Александр Геннадиевич	Врач функциональной диагностики	27.12.2024	
Борукаев Вячеслав Муратович	Врач-психиатр	-	18.12.2024
Долгих Вадим Юрьевич	Врач ультразвуковой диагностики Врач функциональной диагностики	-	18.12.2024
Исмаев Эмил Кенжебаевич	Врач-травматолог-ортопед	27.12.2024	
Карпов Роман Александрович	Врач-эндоскопист	27.12.2024	
Кулижская Ольга Сергеевна	Врач-терапевт участковый	27.12.2024	
Кунц Илья Яковлевич	Врач по лечебной физкультуре	27.12.2024	
Курдюкова Анастасия Игоревна		Новый врач	
Ласточкин Владимир Николаевич	Врач скорой медицинской помощи	Не является старшим врачом СМП	
Михайленич Анастасия Валерьевна	Врач-терапевт участковый	27.12.2024	

ФИО врача	Должность	План передачи СЭМД	Факт передачи СЭМД
Михалицына Людмила Алексеевна	Врач-дерматовенеролог	-	18.12.2024
Осипова Наталия Николаевна	Врач клинической лабораторной диагностики	20.12.2024	
Приходько Алла Юрьевна	Врач-стоматолог-терапевт	-	18.12.2024
Сенько Марина Владимировна	Врач клинической лабораторной диагностики	20.12.2024	
Сухарева Анна Евгеньевна	Врач-рентгенолог	-	18.12.2024
Сливкин Сергей Викторович		Новый врач	
Толмачева Анна Ивановна	Врач скорой медицинской помощи	Не является старшим врачом СМП	
Фертикова Татьяна Никандровна	Врач по лечебной физкультуре Врач-физиотерапевт	27.12.2024	
Чернова Светлана Петровна	Врач общей практики (семейный врач)	27.12.2024	

ГБУЗ РК «СГБ №1»: врачи, от которых **нет** СЭМД в РЭМД ЕГИСЗ

ФИО врача	Должность	План передачи СЭМД	Факт передачи СЭМД
Аксеновский Михаил Иванович	Врач-хирург	Нет данных	
Баев Юрий Ташматович	Врач-анестезиолог-реаниматолог	Нет данных	
Бушуев Владимир Александрович	Врач-эндоскопист	-	19.12.2024
Григорьев Борис Викторович	Врач ультразвуковой диагностики	Нет данных	
Забайрачный Максим Алексеевич	Врач-анестезиолог-реаниматолог	Нет данных	
Завьялов Владислав Леонидович	Врач-хирург	Нет данных	
Козлов Алексей Викторович	Врач-анестезиолог-реаниматолог	Нет данных	

ФИО врача	Должность	План передачи СЭМД	Факт передачи СЭМД
Попов Илья Александрович	Врач-эндоскопист	-	19.12.2024
Соколов Александр Александрович	Врач-анестезиолог-реаниматолог	Нет данных	
Файзиев Сухроб Субханович	Врач-травматолог-ортопед	Нет данных	
Фатеев Сергей Сергеевич	Врач-травматолог-ортопед	Нет данных	
Фёдорова Ирина Евгеньевна	Врач клинической лабораторной диагностики	Нет данных	
Холодионова Елена Александровна	Врач-анестезиолог-реаниматолог	Нет данных	
Шевченко Наталья Амировна	Врач-анестезиолог-реаниматолог	-	19.12.2024

ГУ «РДКБ»: врачи, от которых **нет** СЭМД в РЭМД ЕГИСЗ

ФИО врача	Должность	План передачи СЭМД	Факт передачи СЭМД
Артемьева Ирина Леонидовна	Врач-неонатолог	-	20.12.2024
Валуца Мариана Марчеловна	Врач-физиотерапевт	22.11.2024	
Власенко Ольга Васильевна	Врач-рентгенолог	Внеш.совм.	
Косолапова Полина Мартемьяновна	Врач клинической лабораторной диагностики	18.11.2024	
Максимова Анна Юрьевна	Врач-нейрохирург Врач - детский хирург	Ошибка МВД, не выдают УКЭП	
Перевозчикова Наталья Геннадьевна	Врач - детский онколог Врач - детский хирург	Ошибка МВД, не выдают УКЭП	

ФИО врача	Должность	План передачи СЭМД	Факт передачи СЭМД
Прошутинский Михаил Васильевич	Врач-анестезиолог- реаниматолог	22.11.2024	
Ремшуева Анастасия Андреевна	Врач-анестезиолог- реаниматолог	22.11.2024	
Титаренко Андрей Иванович	Врач-трансфузиолог	-	18.12.2024
Хлусова Елена Александровна	Врач по лечебной физкультуре	-	20.12.2024
Хусаинов Олег Михайлович	Врач-педиатр	-	19.12.2024
Шуйская Светлана Анатольевна	Врач-невролог	-	19.12.2024

ГБУЗ РК «УГБ №1»: врачи, от которых **нет** СЭМД в РЭМД ЕГИСЗ

ФИО врача	Должность	План передачи СЭМД	Факт передачи СЭМД
Алексеев Михаил Викторович	Врач-хирург	23.12.2024	
Антонов Дмитрий Александрович	Врач-травматолог-ортопед	Новый врач	
Гаджиев Магомед Абакарович	Врач-травматолог-ортопед	23.12.2024	
Гнеушева Татьяна Александровна	Врач-трансфузиолог	Нет АРМ трансфузиолога	
Киселева Елена Владимировна	Врач-инфекционист Врач-дерматовенеролог	23.12.2024	
Лагода Петр Сергеевич	Врач-психиатр Врач-психиатр-нарколог	19.12.2024	
Садовой Иван Алексеевич	Врач-анестезиолог-реаниматолог	23.12.2024	
Сенькина Надежда Валентиновна	Врач-кардиолог	Декрет (не внесен в ФРМО!)	
Тюрбеев Арслынг Сергеевич	Врач-травматолог-ортопед	Новый врач	
Урскова Екатерина Михайловна	Врач-кардиолог	Новый врач	
Шерснёва Инна Сергеевна	Врач приемного отделения	23.12.2024	

ГАУЗ РК «РЦМГ»: врачи, от которых **нет** СЭМД в РЭМД ЕГИСЗ

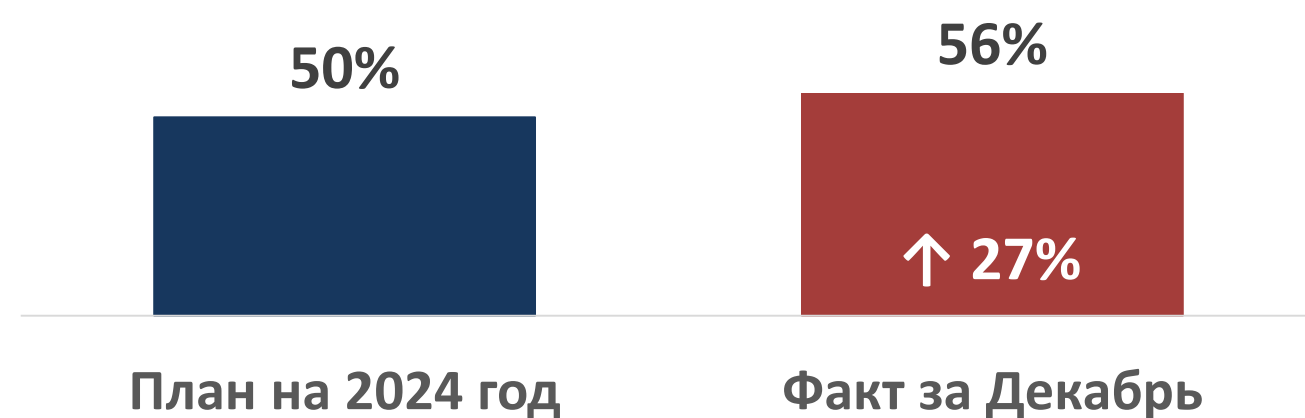
ФИО врача	Должность	План передачи СЭМД	Факт передачи СЭМД
Алтынбаев Рамиль Фаридович	Врач-анестезиолог-реаниматолог	09.12.2024	
Беломоина Ирина Анатольевна	Врач-терапевт	09.12.2024	
Велиев Денис Орханов	Врач-офтальмолог	09.12.2024	
Дроздов Роман Геннадьевич	Врач-анестезиолог-реаниматолог	09.12.2024	
Ошуркова Лариса Адольфовна	Врач-офтальмолог	09.12.2024	
Эмирбекова Маина Арифовна	Врач-офтальмолог	09.12.2024	

ГБУЗ РК «УМРД»: врачи, от которых **нет** СЭМД в РЭМД ЕГИСЗ

ФИО врача	Должность	План передачи СЭМД	Факт передачи СЭМД
Шашкова Евгения Михайловна	Врач функциональной диагностики	Нет данных	
Шубенкина Ирина Сергеевна	Врач-терапевт	Нет данных	
Некрасов Денис Александрович	Врач-рентгенолог	Нет данных	
Зайцев Сергей Станиславович	Врач ультразвуковой диагностики Врач-анестезиолог-реаниматолог	Нет данных	

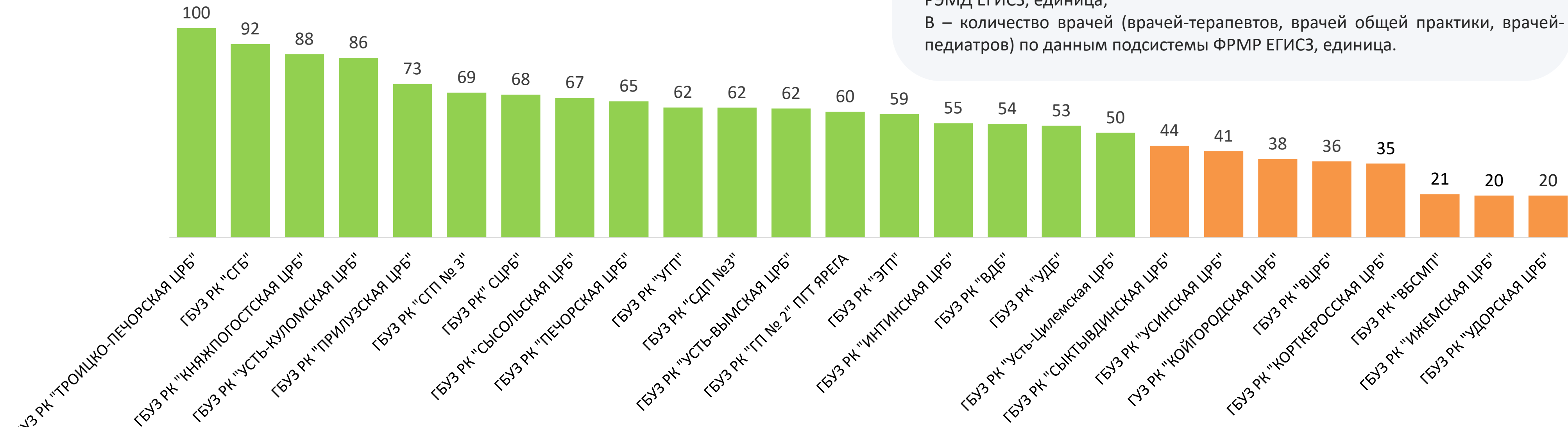
15. Доля врачей (врачей-терапевтов, врачей общей практики, врачей-педиатров) медицинских организаций Республики Коми, от которых ежемесячно зарегистрированы более 500 СЭМД в РЭМД ЕГИСЗ

за декабрь



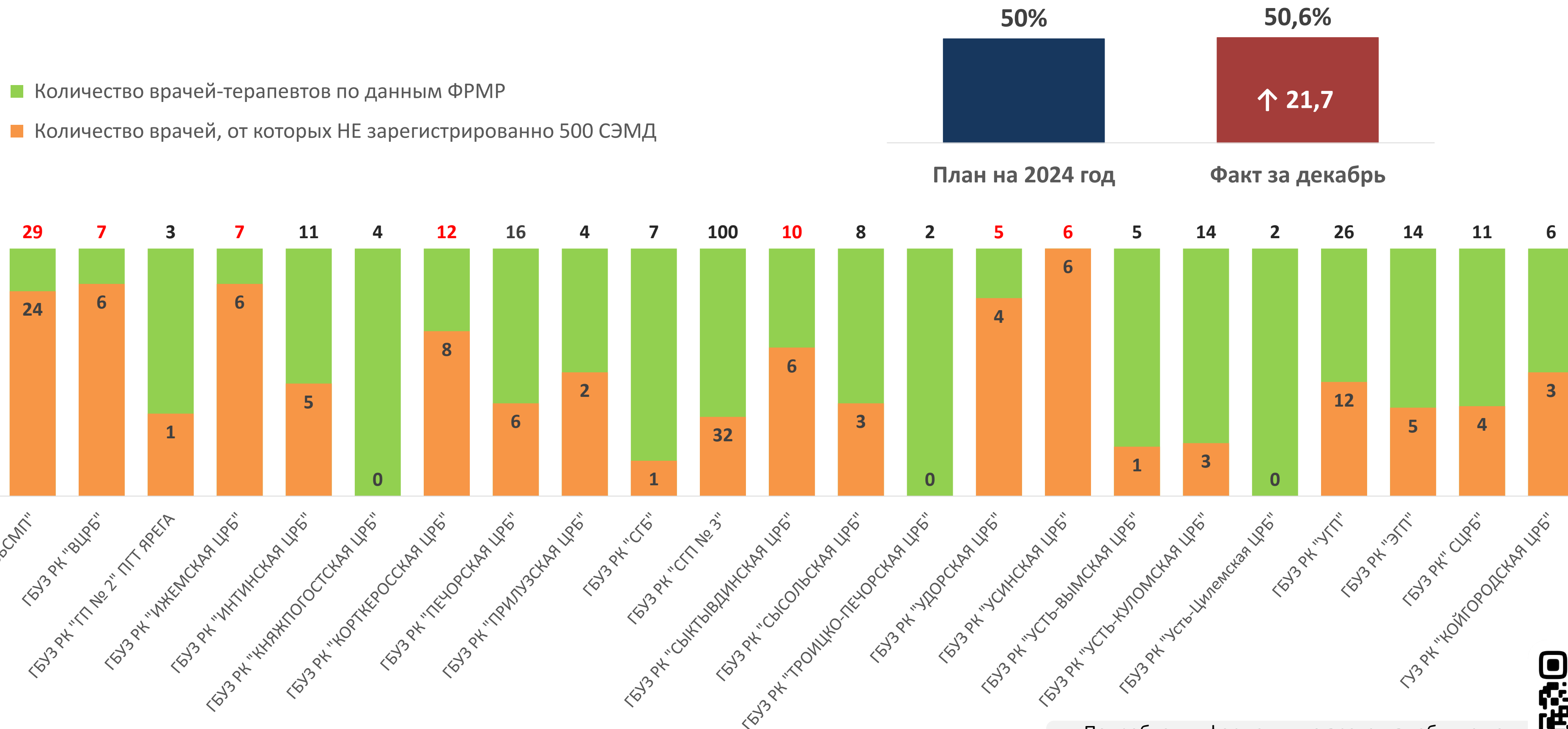
$$D = \frac{V_c}{V} * 100\%$$

где:
 D – доля врачей (врачей-терапевтов, врачей общей практики, врачей-педиатров), от которых ежемесячно зарегистрировано более 500 СЭМД в РЭМД ЕГИСЗ, процент;
 V_c – количество врачей (врачей-терапевтов, врачей общей практики, врачей-педиатров), от которых ежемесячно зарегистрировано более 500 СЭМД в РЭМД ЕГИСЗ, единица;
 V – количество врачей (врачей-терапевтов, врачей общей практики, врачей-педиатров) по данным подсистемы ФРМР ЕГИСЗ, единица.




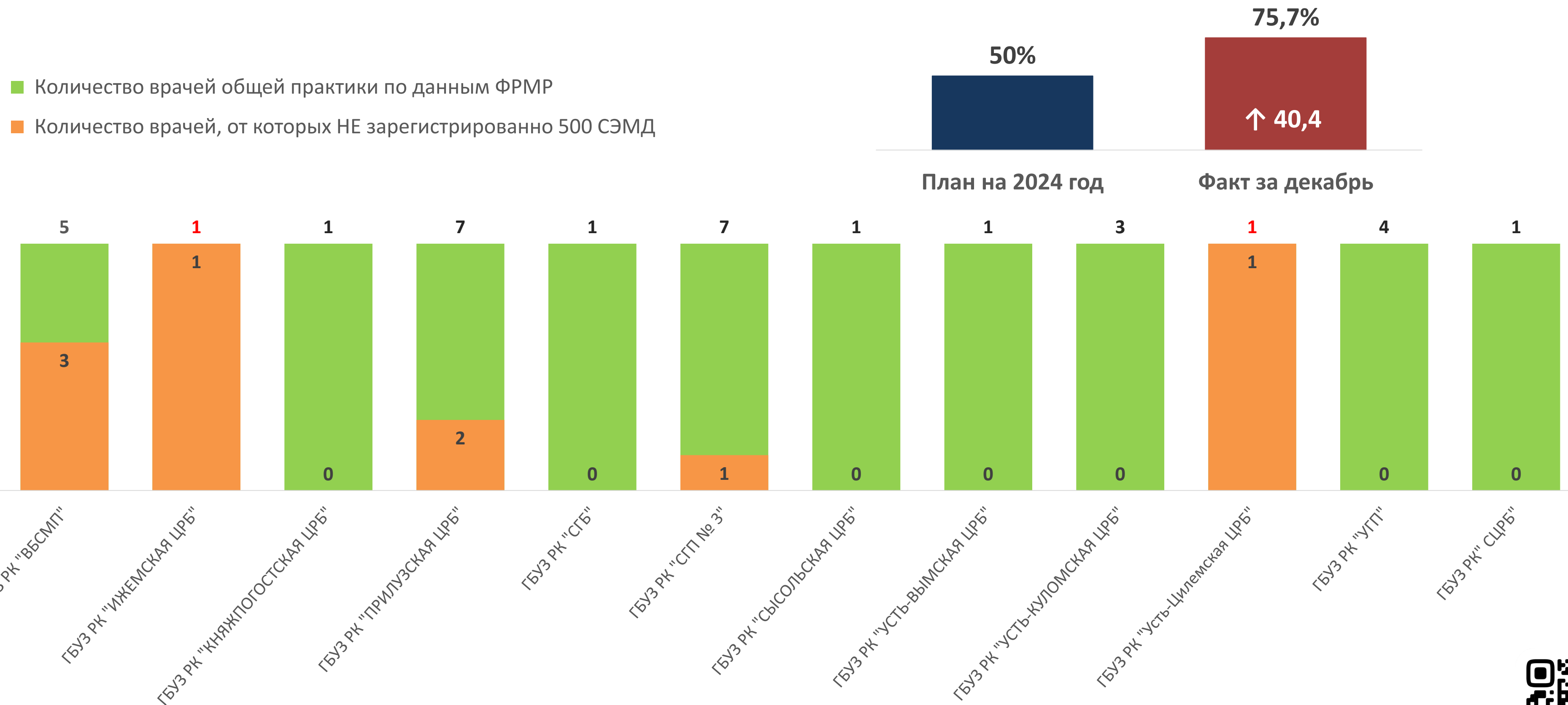


Доля **врачей-терапевтов** медицинских организаций Республики Коми, от которых зарегистрированы более 500 СЭМД в РЭМД ЕГИСЗ **с 01.12.24 по 19.12.24**



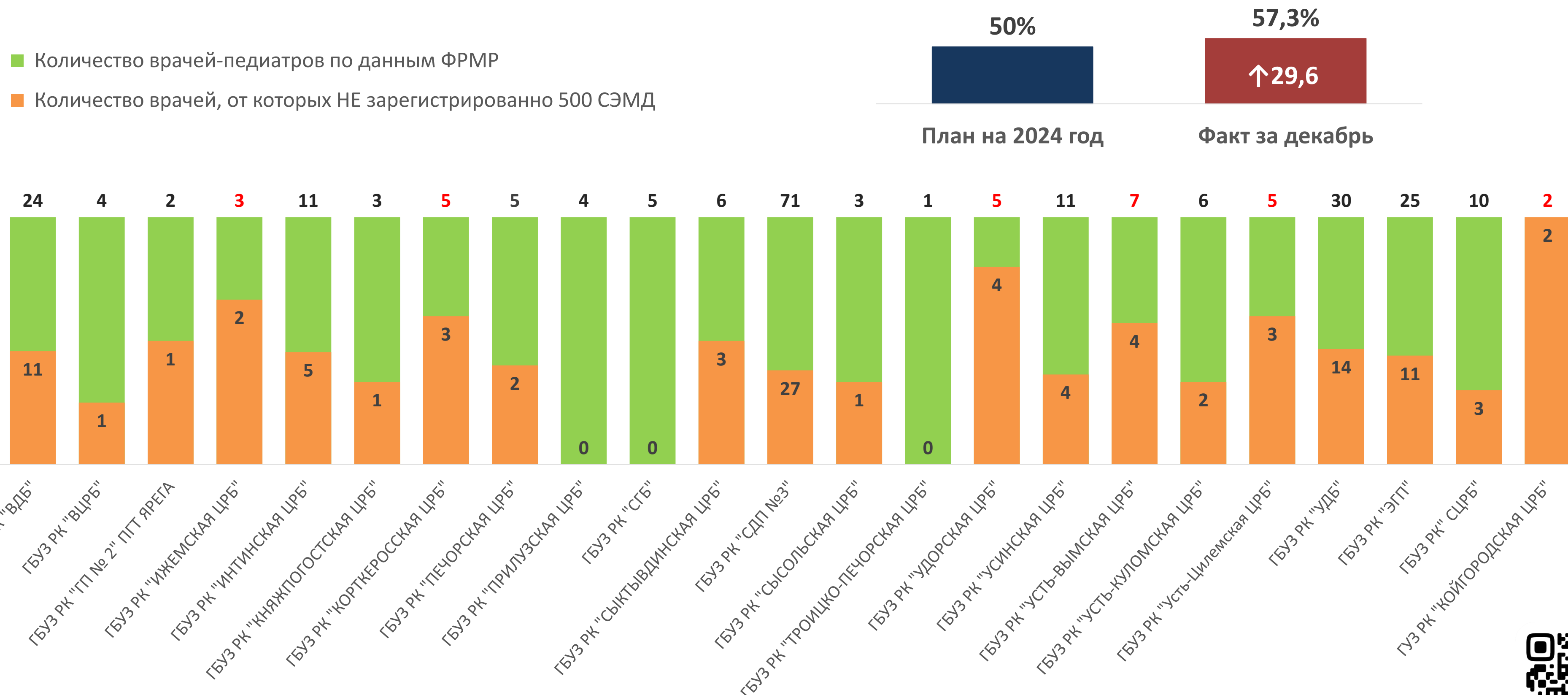


Доля **врачей общей практики** медицинских организаций Республики Коми, от которых зарегистрированы более 500 СЭМД в РЭМД ЕГИСЗ **с 01.12.24 по 19.12.24**





Доля **врачей-педиатров** медицинских организаций Республики Коми, от которых зарегистрированы более 500 СЭМД в РЭМД ЕГИСЗ **с 01.12.24 по 19.12.24**





16. Доля врачей медицинских организаций Республики Коми, участвующих в оказании медицинской помощи, обеспеченных усиленной квалифицированной электронной подписью

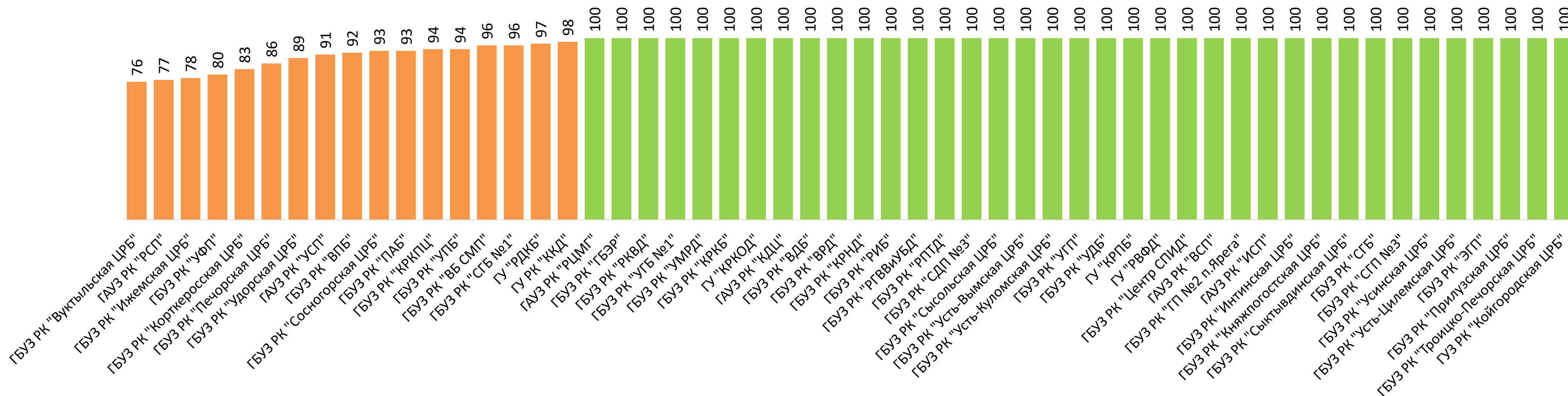
$$D = \frac{V_{\text{ЭП}}}{V} * 100\%$$

где:

Д – доля врачей, участвующих в оказании медицинской помощи, обеспеченных усиленной квалифицированной электронной подписью, процент;

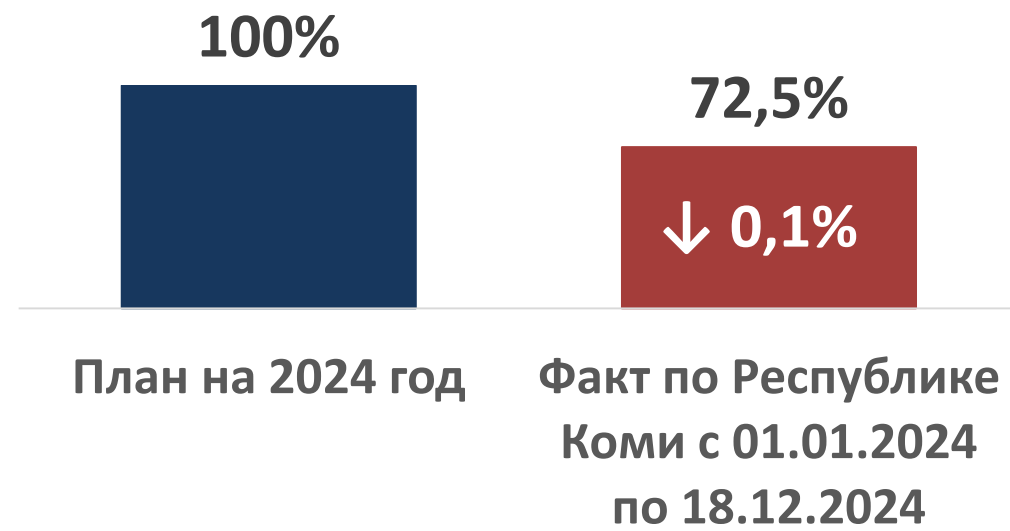
V_{ЭП} – количество врачей, обеспеченных УКЭП, единица;

V – количество врачей по данным ФРМР ЕГИСЗ, единица.





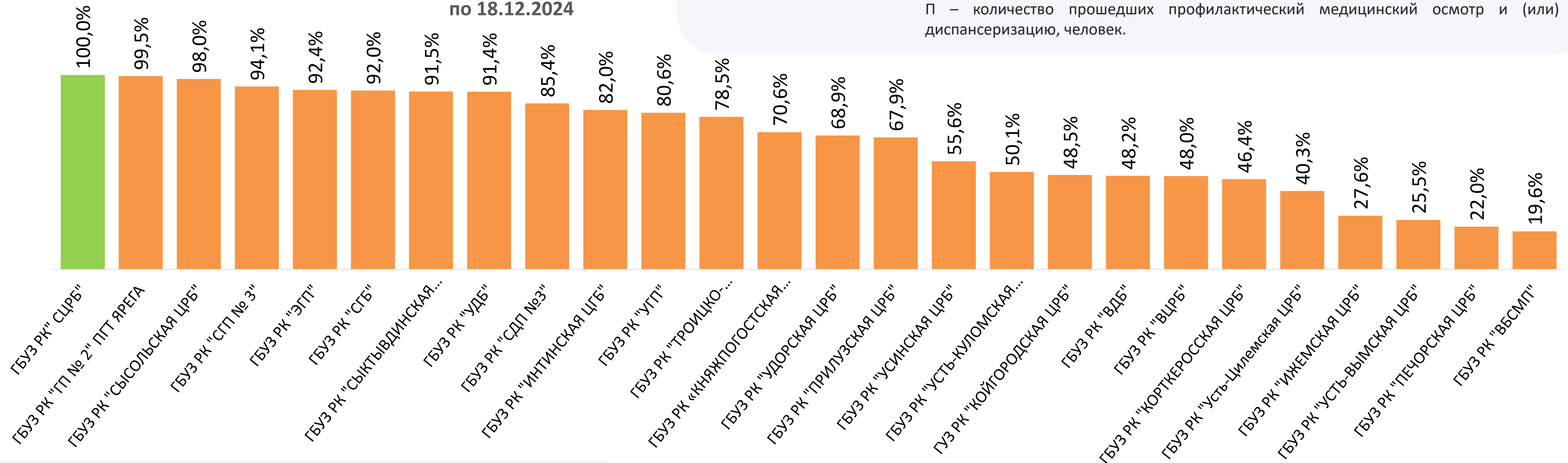
17. Доля граждан из числа прошедших профилактический медицинский осмотр и (или) диспансеризацию, получивших возможность доступа к данным о прохождении профилактического медицинского осмотра и (или) диспансеризации в Личном кабинете пациента "Мое здоровье" на ЕПГУ



$$D = \frac{P_c}{P} * 100\%$$

где:

Д – доля граждан из числа прошедших профилактический медицинский осмотр и (или) диспансеризацию, получивших возможность доступа к данным о прохождении профилактического медицинского осмотра и (или) диспансеризации на ЕПГУ, процент;
 Пс – количество прошедших профилактический медицинский осмотр, по которым зарегистрированы СЭМД «Контрольная карта диспансеризации (профилактических медицинских осмотров), СЭМД «Сведения о результатах диспансеризации или профилактического медицинского осмотра» или СЭМД «Карта профилактического медицинского осмотра несовершеннолетнего» в РЭМД ЕГИСЗ, человек;
 П – количество прошедших профилактический медицинский осмотр и (или) диспансеризацию, человек.



ДОСТИЖЕНИЕ ПОКАЗАТЕЛЕЙ МЕДИЦИНСКИМИ ОРГАНИЗАЦИЯМИ

Министерство здравоохранения
Республики Коми

Отчет с 01.01.24 по 18.12.24	Зарегистрировано в РЭМД							Число прошедших				Доля граждан из числа прошедших профосмотра или диспансеризации, получивших возможность доступа к данным на ЕПГУ	Прирост с 12.12.24 по 18.12.24
	СЭМД "Контрольная карта диспансеризации (профилактических медицинских осмотров)"	СЭМД "Сведения о результатах диспансеризации или профилактического медицинского осмотра"	из них уникальных случаев			СЭМД "Карта профилактического медицинского осмотра несовершеннолетнего"	Всего	ДВН	ПОВН	МОН	Всего		
			имеющих доступ только к СЭМД "Контрольная карта диспансеризации"	имеющих доступ только к СЭМД "Сведения о результатах диспансеризации..."	имеющих доступ к обоим СЭМД								
ГБУЗ РК "ВБСМП"	5032	1800	2594	406	1135	0	4135	16697	4430	0	21127	19,6%	0,6%
ГБУЗ РК "ВДБ"	0	0	0	0	0	6019	6019	0	0	12495	12495	48,2%	-0,3%
ГБУЗ РК "ВЦРБ"	1637	798	825	77	721	1782	3405	3967	1193	1938	7098	48,0%	-0,5%
ГБУЗ РК "ГОРОДСКАЯ ПОЛИКЛИНИКА № 2" ПГТ ЯРЕГА	1468	1419	3	1	1251	1394	2649	1021	234	1408	2663	99,5%	0,5%
ГБУЗ РК "ИЖЕМСКАЯ ЦРБ"	1039	1000	42	3	997	1598	2640	5112	1169	3280	9561	27,6%	-0,8%
ГБУЗ РК "ИНТИНСКАЯ ЦГБ"	5004	4769	568	382	4340	3103	8393	5066	1600	3564	10230	82,0%	-1,5%
ГБУЗ РК "КОРТКЕРОССКАЯ ЦРБ"	2296	2265	73	35	1984	1307	3399	3942	1354	2024	7320	46,4%	1,6%
ГБУЗ РК "ПЕЧОРСКАЯ ЦРБ"	2697	2135	801	251	1877	770	3699	5447	4119	7264	16830	22,0%	-0,3%
ГБУЗ РК "ПРИЛУЗСКАЯ ЦРБ"	5076	1544	3310	632	784	2113	6839	5198	2113	2760	10071	67,9%	1,4%
ГБУЗ РК "СГБ"	4628	4054	579	39	3992	3078	7688	3957	1019	3377	8353	92,0%	0,0%
ГБУЗ РК "СГП № 3"	75897	72014	2299	567	65202	0	68068	57020	15307	0	72327	94,1%	-0,3%
ГБУЗ РК "СЫКТЫВКАРСКАЯ ДЕТСКАЯ ПОЛИКЛИНИКА №3"	0	0	0	0	0	39863	39863	0	0	46682	46682	85,4%	-0,2%
ГБУЗ РК "СЦРБ"	11726	11650	86	48	10130	6011	16275	8021	2206	6040	16267	100,0%	0,3%
ГБУЗ РК "СЫКТЫВДИНСКАЯ ЦРБ"	6186	5777	440	132	5231	3971	9774	5299	1064	4320	10683	91,5%	0,0%
ГБУЗ РК "СЫСОЛЬСКАЯ ЦРБ"	5796	4697	761	278	4168	2082	7289	4036	1279	2123	7438	98,0%	-0,2%
ГБУЗ РК "ТРОИЦКО-ПЕЧОРСКАЯ ЦРБ"	2154	1522	819	281	1166	1183	3449	2496	711	1188	4395	78,5%	-0,2%
ГБУЗ РК "УДОРСКАЯ ЦРБ"	2971	2876	92	2	2785	1696	4575	3411	833	2394	6638	68,9%	0,3%
ГБУЗ РК "УСИНСКАЯ ЦРБ"	8845	7037	1199	56	6738	5915	13908	13127	3661	8227	25015	55,6%	-1,2%
ГБУЗ РК "УСТЬ-ВЫМСКАЯ ЦРБ"	2304	1624	636	30	1451	348	2465	5331	1824	2526	9681	25,5%	2,9%
ГБУЗ РК "УСТЬ-КУЛОМСКАЯ ЦРБ"	3234	3246	219	251	2944	1369	4783	4728	1615	3200	9543	50,1%	5,9%
ГБУЗ РК "Усть-Цилемская ЦРБ"	1247	1202	48	6	1126	807	1987	2165	633	2127	4925	40,3%	-0,2%
ГБУЗ РК "УХТИНСКАЯ ГОРОДСКАЯ ПОЛИКЛИНИКА"	30832	29460	1268	242	25773	0	27283	25670	8180	0	33850	80,6%	-0,7%
ГБУЗ РК "УХТИНСКАЯ ДЕТСКАЯ БОЛЬНИЦА"	0	0	0	0	0	19763	19763	0	0	21619	21619	91,4%	-1,8%
ГБУЗ РК "ЭГП"	11079	9950	894	13	8536	12224	21667	8943	1300	13218	23461	92,4%	0,1%
ГБУЗ РК «КНЯЖПОГОСТСКАЯ ЦРБ»	4266	3640	717	221	3017	2770	6725	5063	1525	2935	9523	70,6%	-0,9%
ГУЗ РК "КОЙГОРОДСКАЯ ЦРБ"	2049	1183	804	169	1005	16	1994	2206	787	1115	4108	48,5%	-0,7%
	197463	175662	19077	4122	156353	119182	298734	197923	58156	155824	411903	72,5%	-0,1%

Данные актуальны на 18.12.2024



18. Доля территориально-выделенных структурных подразделений медицинских организаций Республики Коми с диагностическим оборудованием, обеспечивающих передачу СЭМД «Протокол инструментальных исследований» в РЭМД ЕГИСЗ

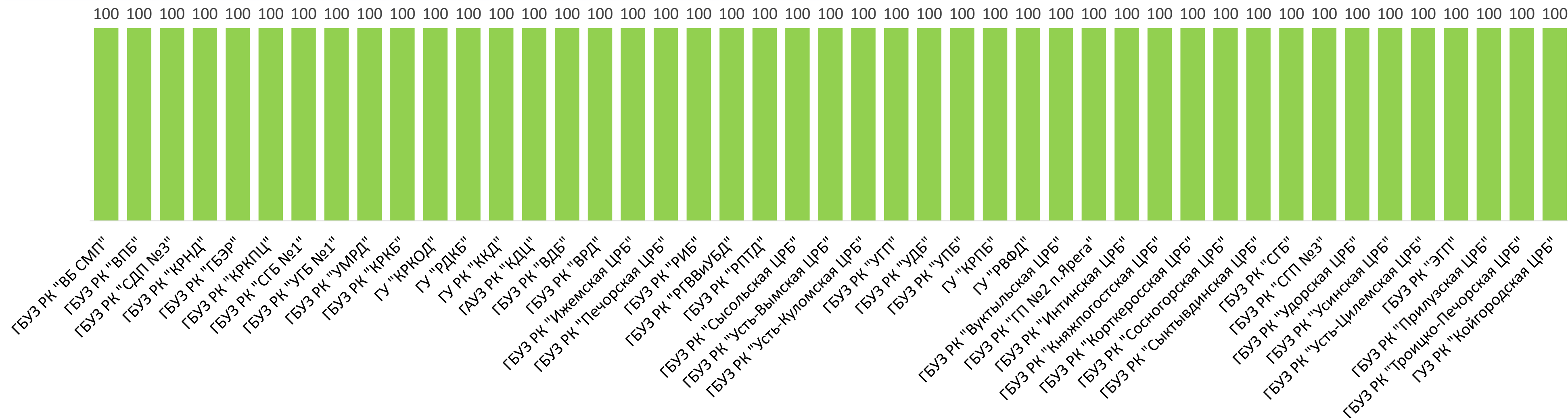
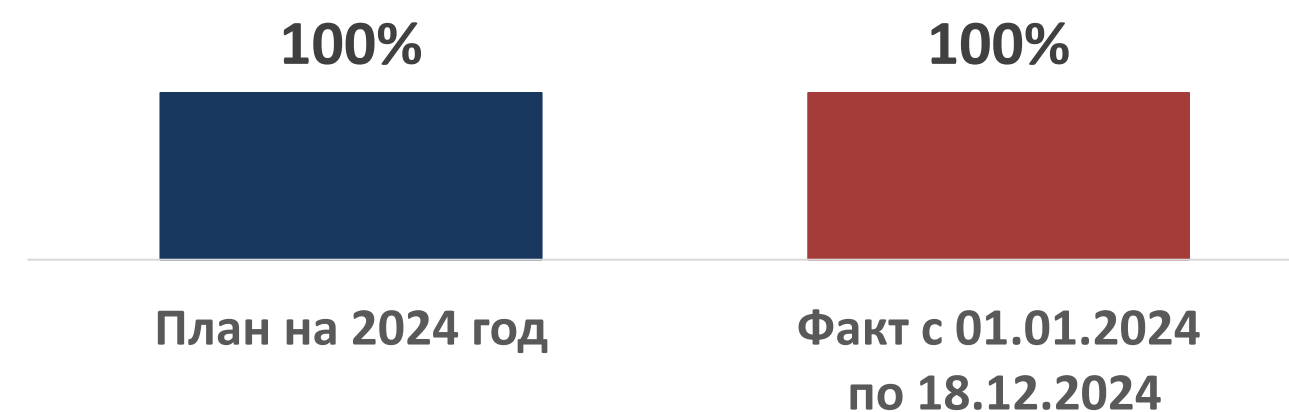
$$D = \frac{T_{\text{п}}}{T_{\text{д}}} * 100\%$$

где:

Д – доля ТВСП с диагностическим оборудованием, обеспечивающих передачу СЭМД «Протокол инструментальных исследований» в РЭМД ЕГИСЗ, процент;

T_п – количество ТВСП, от которых зарегистрированы СЭМД «Протокол инструментального исследования» в РЭМД ЕГИСЗ, единица;

T_д – количество ТВСП с диагностическим оборудованием по данным подсистемы автоматизированного сбора информации о показателях системы здравоохранения ЕГИСЗ, единица.





Сформированные СЭМД

■ Количество сформированных
СЭМД

■ Количество видов
сформированных СЭМД

