

«Создание единого цифрового контура в здравоохранении на основе единой государственной информационной системы в сфере здравоохранения (ЕГИСЗ)»

11.12.2024





Контакты

По вопросам в рамках федерального проекта «Создание единого цифрового контура в здравоохранении на основе единой государственной информационной системы в сфере здравоохранения (ЕГИСЗ)» необходимо обращаться в ГБУЗ РК «РМИАЦ»

Еженедельный **мониторинг показателей ЕЦК**
по медицинским организациям
по QR-коду или по ссылке

<https://docs.google.com/spreadsheets/d/1UP0ICMYS2KLAknUomUonD2KTsY15AKYj0m1540ua53l/edit?usp=sharing>



Вопросы по показателям вы можете задать
в чате Телеграм «Коми. Показатели ЕЦК 2024»
по QR-коду или по ссылке

<https://t.me/+As8ohsQXWNkM2My>



Коми. Показатели ЕЦК 2024

Трошева Дарья Андреевна

заместитель директора по информатизации

☎ 8 (8212) 301-240 доб.626

✉ d.a.trosheva2@minzdrav.rkomi.ru

Быкова (Некрасова) Елена Олеговна

аналитик отдела развития информационных технологий

☎ 8 (8212) 301-240 доб.635

✉ e.o.bykova@minzdrav.rkomi.ru

Болотова Юлия Ильинична

аналитик отдела развития информационных технологий

☎ 8 (8212) 301-240 доб.620

✉ y.i.bolotova@minzdrav.rkomi.ru

Лепихова Маргарита Николаевна (ФРМО / ФРМР)

программист отдела ведения ИС и БД

☎ 8 (8212) 301-240 доб.657

✉ m.n.lepikova@minzdrav.rkomi.ru

Макеева Светлана Анатольевна

программист отдела ведения ИС и БД

☎ 8 (8212) 301-240 доб.656

✉ s.a.makeeva@minzdrav.rkomi.ru

2024 год: показатели федерального проекта

Министерство здравоохранения
Республики Коми

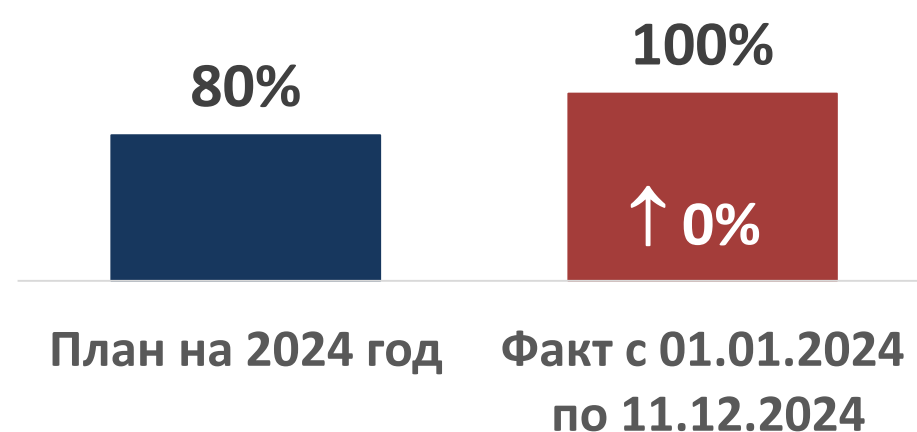


«Создание единого цифрового контура в здравоохранении на основе единой государственной информационной системы в сфере здравоохранения (ЕГИСЗ)»

№	Наименование целей и показателей	План 2024	Факт 1 квартал 2024	Факт 2 квартал 2024	Факт 3 квартал 2024	Факт октябрь 2024	Факт ноябрь 2024	Примечание
1	Число граждан, воспользовавшихся услугами (сервисами) в Личном кабинете пациента «Мое здоровье» на ЕПГУ в отчетном году	361,44	240,62	293,97	352,68	368,53	383,36	Показатель рассчитывается нарастающим итогом с начала года как количество граждан, воспользовавшихся сервисами в личном кабинете пациента "Мое здоровье" на ЕПГУ.
2	Доля медицинских организаций государственной и муниципальной систем здравоохранения, использующих медицинские информационные системы для организации и оказания медицинской помощи гражданам, обеспечивающих информационное взаимодействие с ЕГИСЗ	100%	96,1%	95,0%	100%	100%	100%	Показатель рассчитывается как соотношение количества ТВСП медицинских организаций, передающих информацию в подсистемы «ФЭР» и «ИЭМК», к общему количеству ТВСП медицинских организаций.
3	Доля медицинских организаций, подключенных к централизованным подсистемам государственных информационных систем в сфере здравоохранения субъектов Российской Федерации	100%	100%	100%	100%	100%	100%	-
4	Доля записей на прием к врачу, совершенных гражданами дистанционно	63%	97,6%	94,8%	88,3%	88,8%	88,6%	Показатель рассчитывается нарастающим итогом с начала года как отношение количества записей на прием к врачу в рамках ОМС в подсистеме «ФЭР» по всем источникам записи (за исключением регистратуры), к общему количеству посещений (ОМС).
5	Доля граждан, являющихся пользователями ЕПГУ, которым доступны электронные медицинские документы в Личном кабинете пациента "Мое здоровье" по факту оказания медицинской помощи за период	84%	53%	71,2%	83,9%	87,9%	91,2%	Показатель рассчитывается нарастающим итогом с начала года как отношение количества граждан, являющихся пользователями ЕПГУ, по которым в результате обращения за медицинской помощью (в рамках ОМС) зарегистрированы СЭМД в «РЭМД», к общему количеству граждан, получивших медпомощь (в рамках ОМС).
6	Доля случаев оказания медицинской помощи, по которым предоставлены электронные медицинские документы в подсистеме ЕГИСЗ за период	100%	149,2%	158,1%	190,7%	210,5%	234,2%	Показатель рассчитывается нарастающим итогом с начала года как отношение количества СЭМД, зарегистрированных в «РЭМД», к общему количеству случаев оказания медпомощи (ОМС).



1. Доля СЭМД «Эпикриз по законченному случаю амбулаторный», СЭМД «Протокол консультации» в РЭМД ЕГИСЗ относительно количества случаев оказания первичной медико-санитарной медицинской помощи



$$D = \frac{C_э + C_к}{C} * 100\%$$

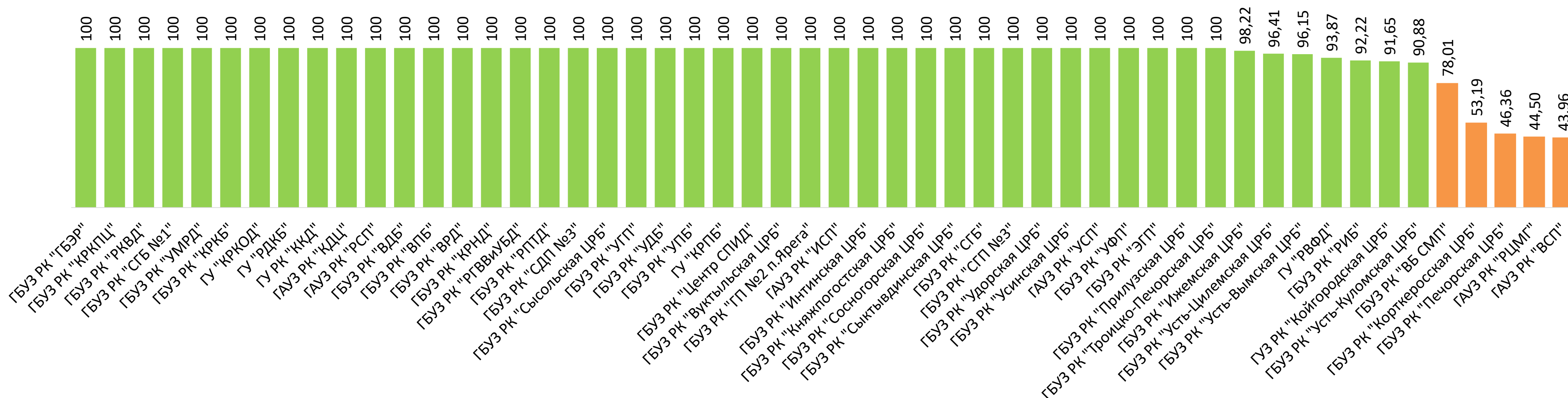
где:

Д – доля СЭМД «Эпикриз по законченному случаю амбулаторный», СЭМД «Протокол консультации» в РЭМД ЕГИСЗ относительно количества случаев ПМСП, процент;

Сэ – количество СЭМД «Эпикриз по законченному случаю амбулаторный», зарегистрированных в РЭМД ЕГИСЗ, единица;

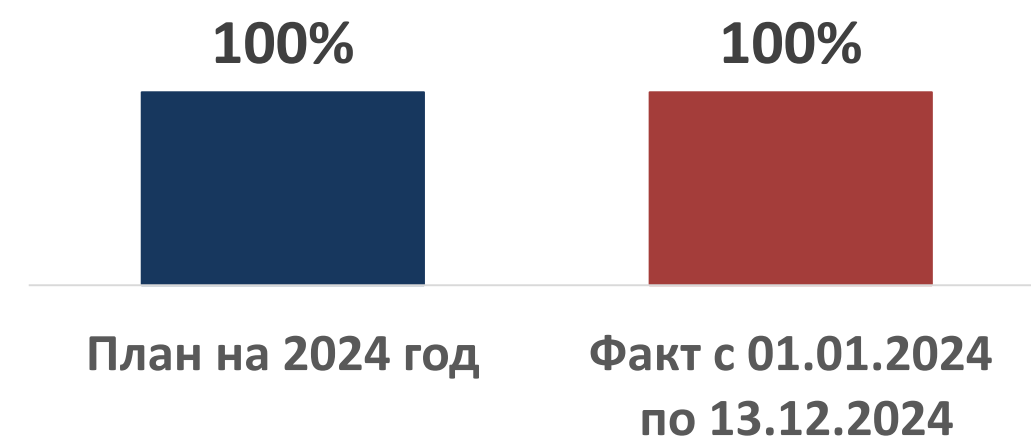
Ск – количество СЭМД «Протокол консультации», зарегистрированных в РЭМД ЕГИСЗ, единица;

С – количество закрытых случаев оказания ПМСП, согласно данным ЕЦП, единица.





2. Доля территориально-выделенных структурных подразделений медицинских организаций Республики Коми, оказывающих первичную медико-санитарную помощь, в том числе специализированную, передающих СЭМД «Эпикриз по законченному случаю амбулаторный»/«Талон амбулаторного пациента» и/или «Протокол консультации» в РЭМД ЕГИСЗ



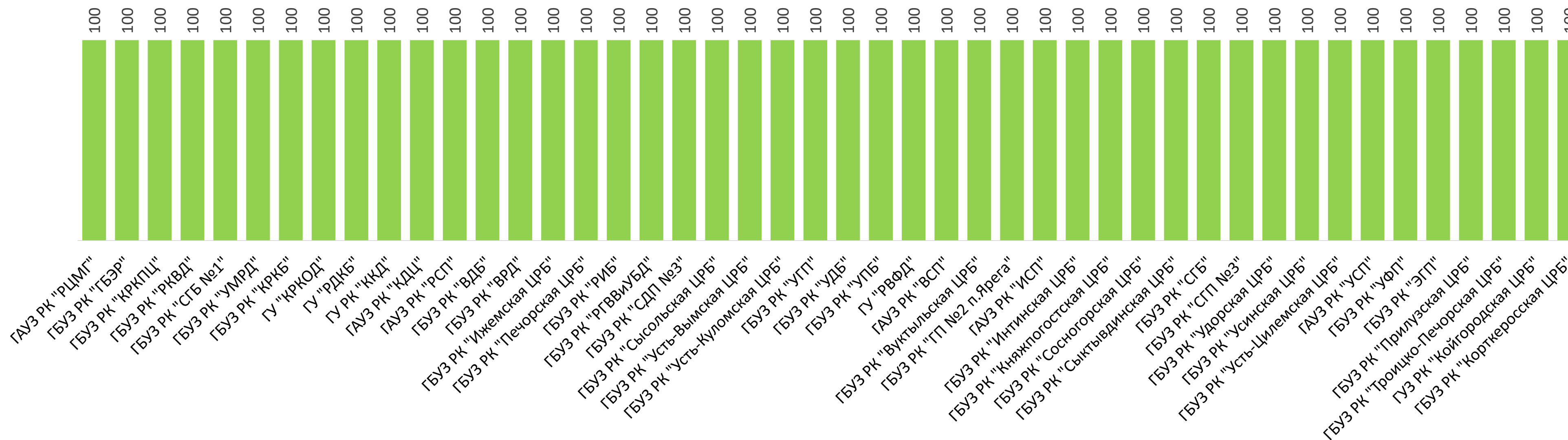
$$D = \frac{T_c}{T} * 100\%$$

где:

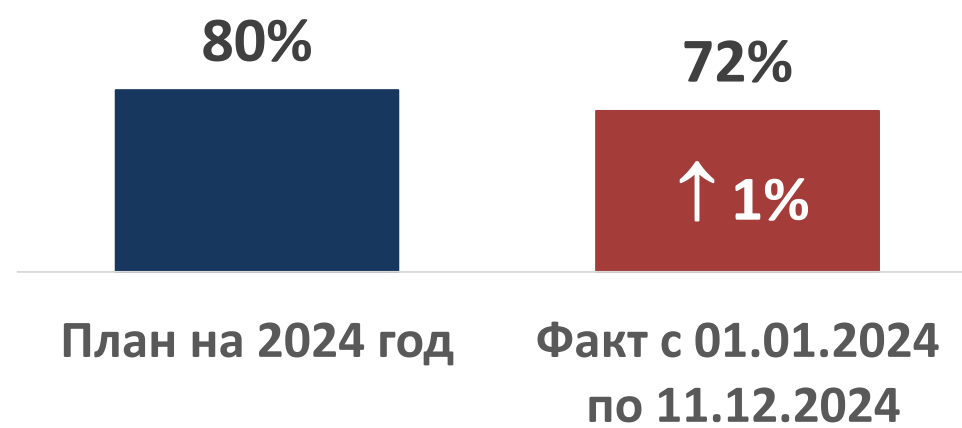
Д – доля ТВСП, оказывающих первичную медико-санитарную помощь, в том числе специализированную, передающих СЭМД «Эпикриз по законченному случаю амбулаторный»/«Талон амбулаторного пациента» и/или «Протокол консультации» в РЭМД ЕГИСЗ, процент;

T_c – количество ТВСП, от которых зарегистрированы СЭМД «Эпикриз по законченному случаю амбулаторный» и/или «Протокол консультации» в РЭМД ЕГИСЗ, единица;

T – количество ТВСП, оказывающих первичную медико-санитарную помощь, в том числе специализированную, по данным подсистемы автоматизированного сбора информации о показателях системы здравоохранения ЕГИСЗ, единица



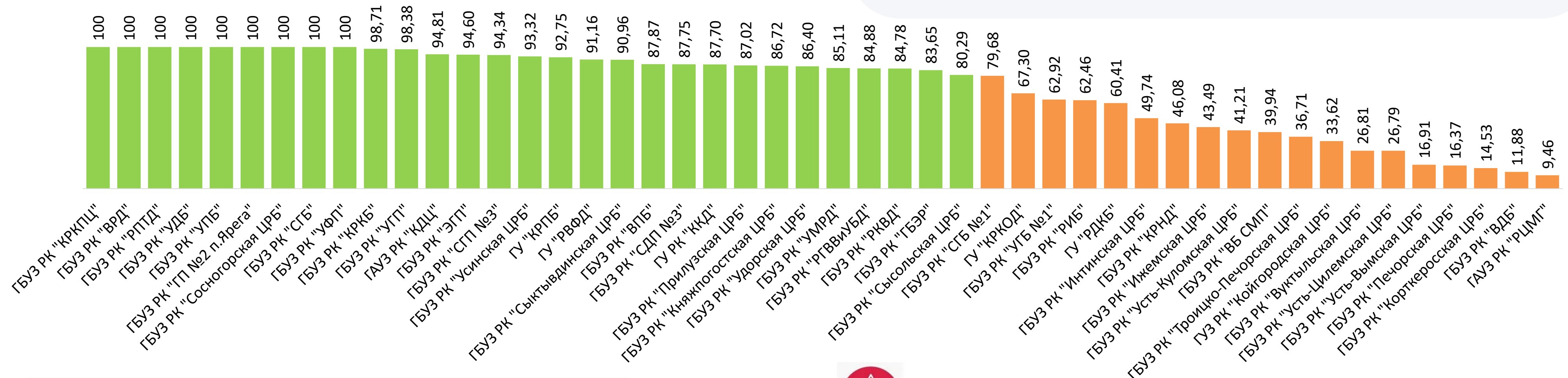
3. Доля СЭМД «Эпикриз в стационаре выписной» и/или СЭМД «Выписной эпикриз из родильного дома» в РЭМД ЕГИСЗ относительно количества случаев медицинской помощи, оказанной в условиях стационаров



$$D = \frac{C_э + C_в}{C} * 100\%$$

где:

Д – доля СЭМД «Эпикриз в стационаре выписной», СЭМД «Выписной эпикриз из родильного дома» в РЭМД ЕГИСЗ относительно количества закрытых случаев медицинской помощи, оказанной в условиях стационаров, в т.ч. дневных, процент;
 Сэ – количество СЭМД «Эпикриз в стационаре выписной», зарегистрированных в РЭМД ЕГИСЗ, единица;
 Св – количество СЭМД «Выписной эпикриз из родильного дома», зарегистрированных в РЭМД ЕГИСЗ, единица;
 С – количество закрытых случаев медицинской помощи, оказанной в условиях стационаров, в т.ч. дневных, согласно данным ЕЦП, единица.

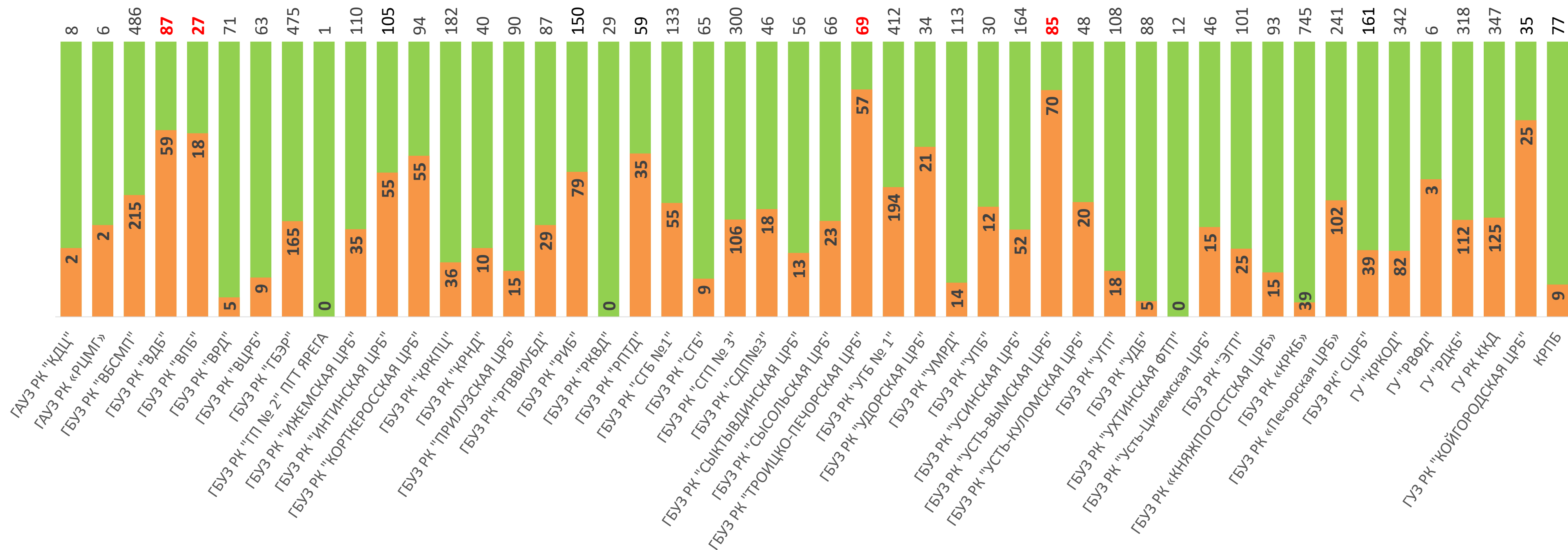




Количество незарегистрированных СЭМД «Эпикриз в стационаре выписной» в РЭМД ЕГИСЗ относительно количества закрытых случаев медицинской помощи, оказанной в условиях стационаров за декабрь

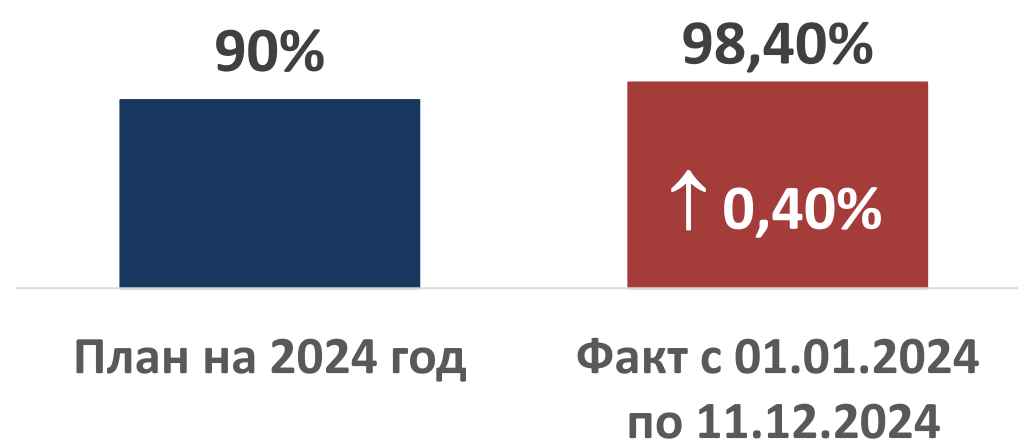
■ Количество закрытых случаев за ноябрь

■ Количество незарегистрированных СЭМД "Эпикриз в стационаре выписной"





4. Доля территориально-выделенных структурных подразделений медицинских организаций Республики Коми, оказывающих медицинскую помощь в условиях стационара, передающих СЭМД «Эпикриз в стационаре выписной» и/или «Выписной эпикриз из родильного дома» в РЭМД ЕГИСЗ



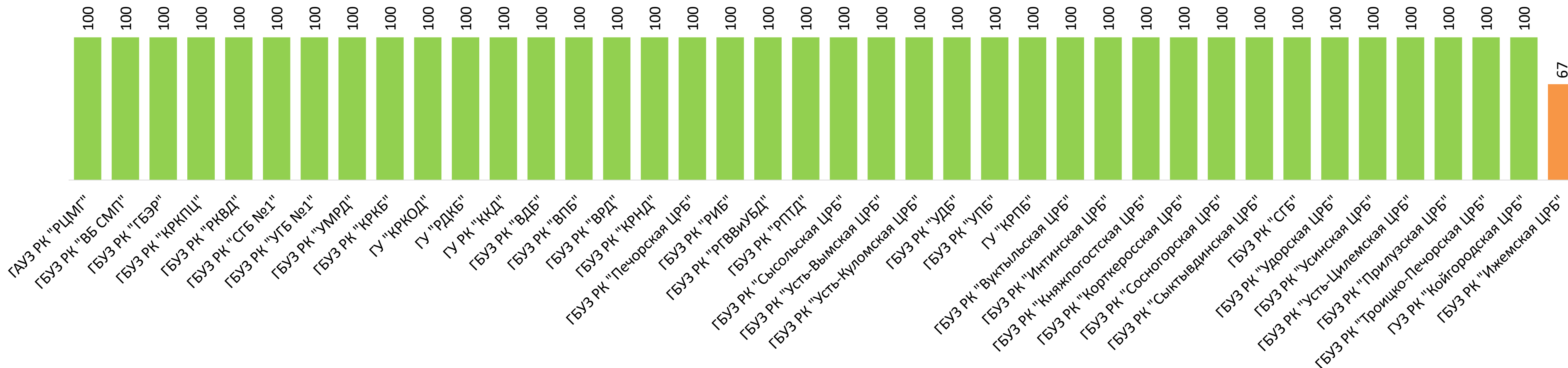
$$D = \frac{T_c}{T} * 100\%$$

где:

Д – доля ТВСП, оказывающих медицинскую помощь в условиях стационара, передающих СЭМД «Эпикриз в стационаре выписной» и/или «Выписной эпикриз из родильного дома» в РЭМД ЕГИСЗ, процент;

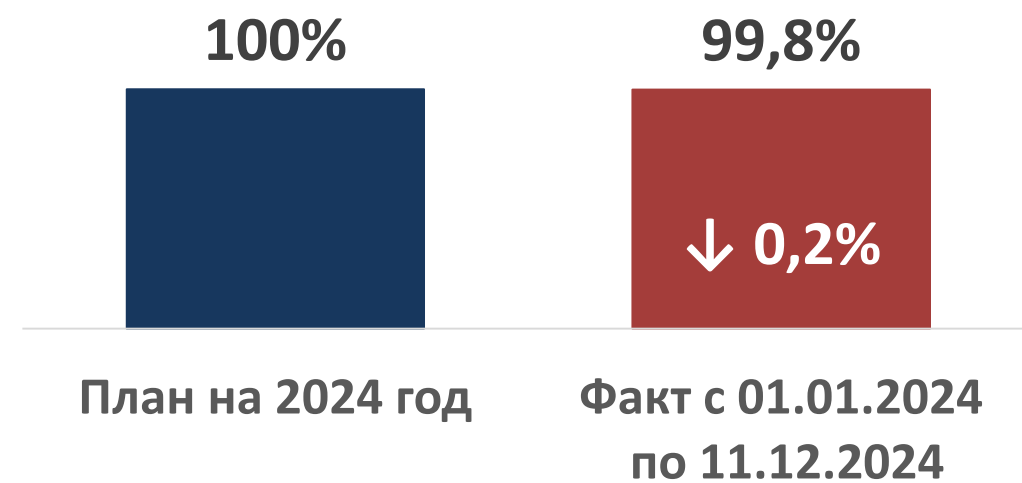
T_c – количество ТВСП, от которых зарегистрированы СЭМД «Эпикриз в стационаре выписной» и/или «Выписной эпикриз из родильного дома» в РЭМД ЕГИСЗ, единица;

T – количество ТВСП, оказывающих медицинскую помощь в условиях стационара, в т.ч. дневного, по данным подсистемы автоматизированного сбора информации о показателях системы здравоохранения ЕГИСЗ, единица.





5. Доля медицинских свидетельств о рождении, оформленных в медицинских организациях Республики Коми в форме электронных медицинских документов, а также документов, содержащих сведения медицинского свидетельства о рождении, зарегистрированных в РЭМД ЕГИСЗ



$$D = \frac{C_{\text{Э}} + C_{\text{Б}}}{P} * 100\%$$

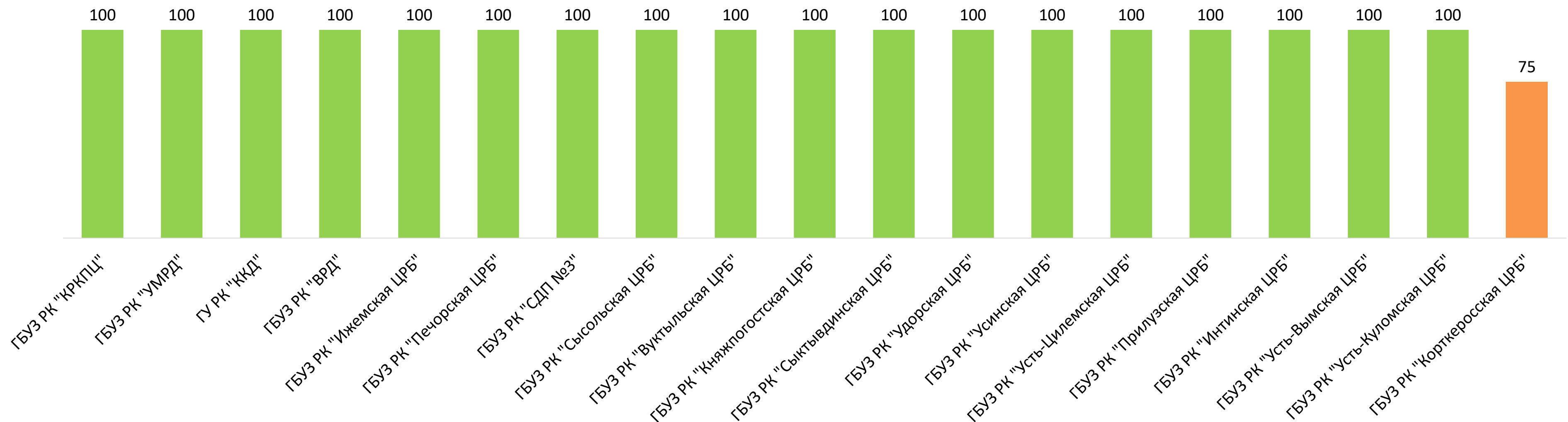
где:

Д – доля медицинских свидетельств о рождении, в форме электронных медицинских документов, а также документов, содержащих сведения медицинского свидетельства о рождении, зарегистрированных в РЭМД ЕГИСЗ, процент;

Сэ – количество СЭМД «Медицинское свидетельство о рождении», зарегистрированных в РЭМД ЕГИСЗ, единица;

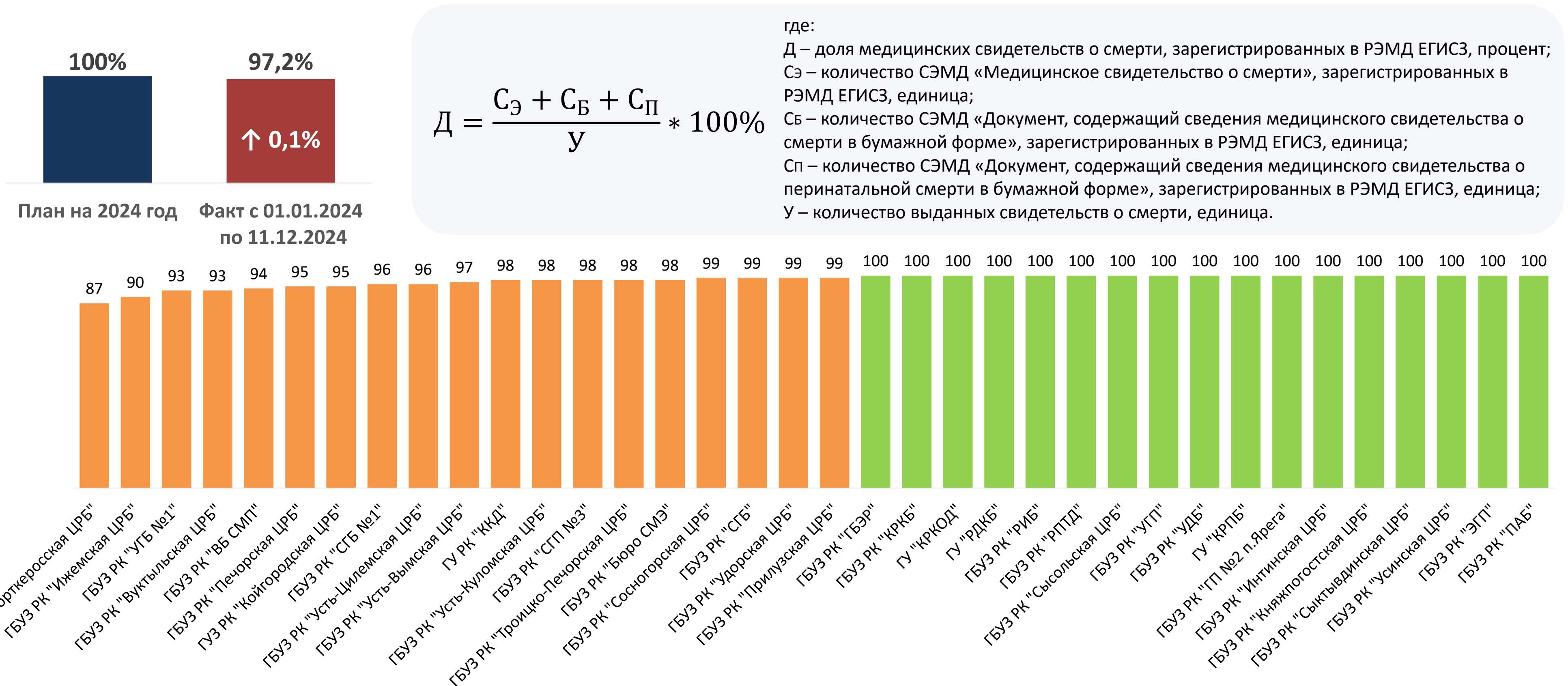
Сб – количество СЭМД «Документ, содержащий сведения медицинского свидетельства о рождении в бумажной форме», зарегистрированных в РЭМД ЕГИСЗ, единица;

Р – количество родившихся, единица.





6. Доля медицинских свидетельств о смерти, оформленных в медицинских организациях Республики Коми в форме электронных медицинских документов, а также документов, содержащих сведения медицинского свидетельства о смерти или перинатальной смерти, зарегистрированных в РЭМД ЕГИСЗ





7. Доля направлений на медико-социальную экспертизу, формируемых в медицинских организациях Республики Коми в форме электронных медицинских документов, зарегистрированных в РЭМД ЕГИСЗ

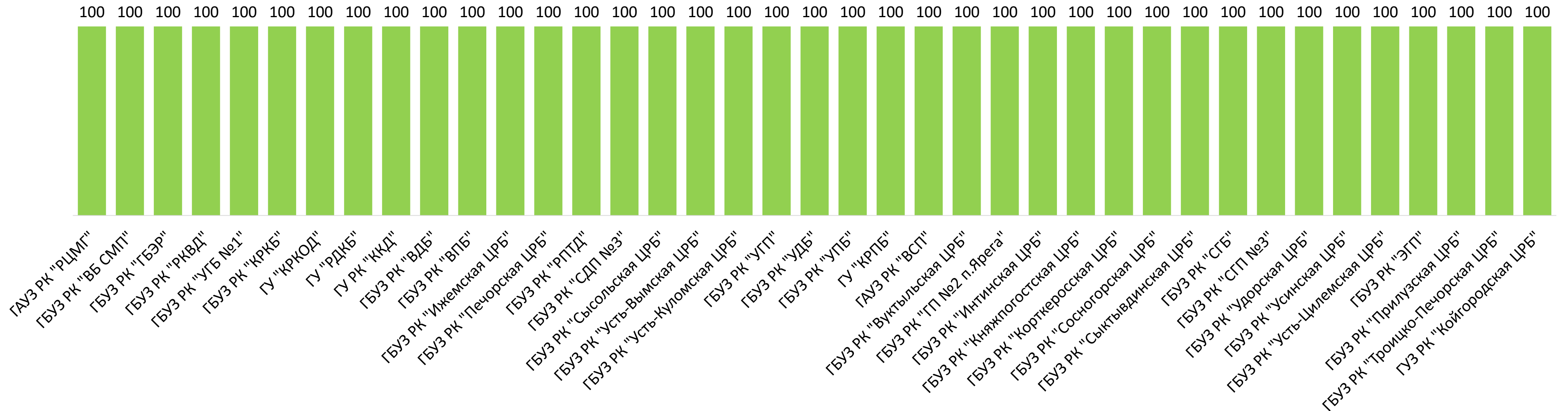
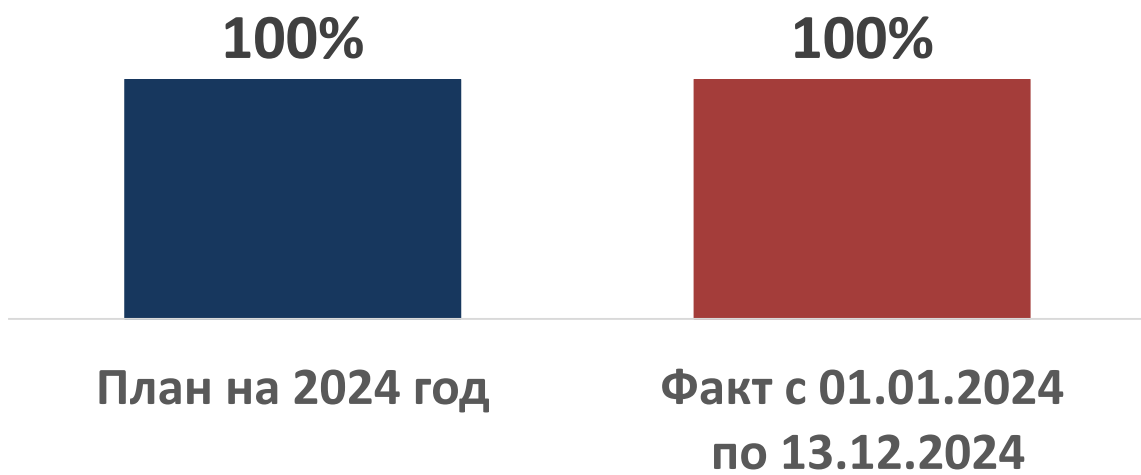
$$Д = \frac{С_{м}}{М} * 100\%$$

где:

Д – доля направлений на МСЭ, в форме электронных медицинских документов, зарегистрированных в РЭМД ЕГИСЗ, процент;

С_м – количество направлений на МСЭ в форме электронных медицинских документов, зарегистрированных в РЭМД ЕГИСЗ, единица;

М – количество направлений на МСЭ, единица.

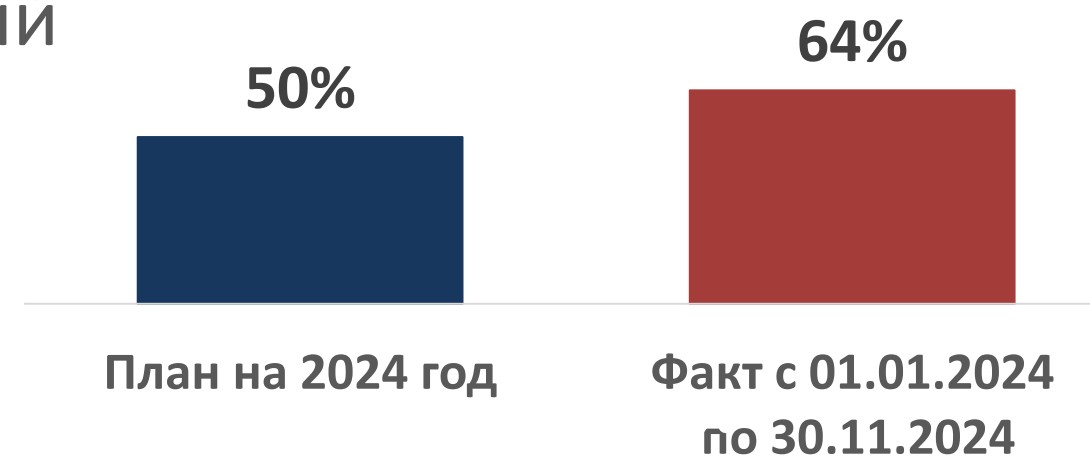
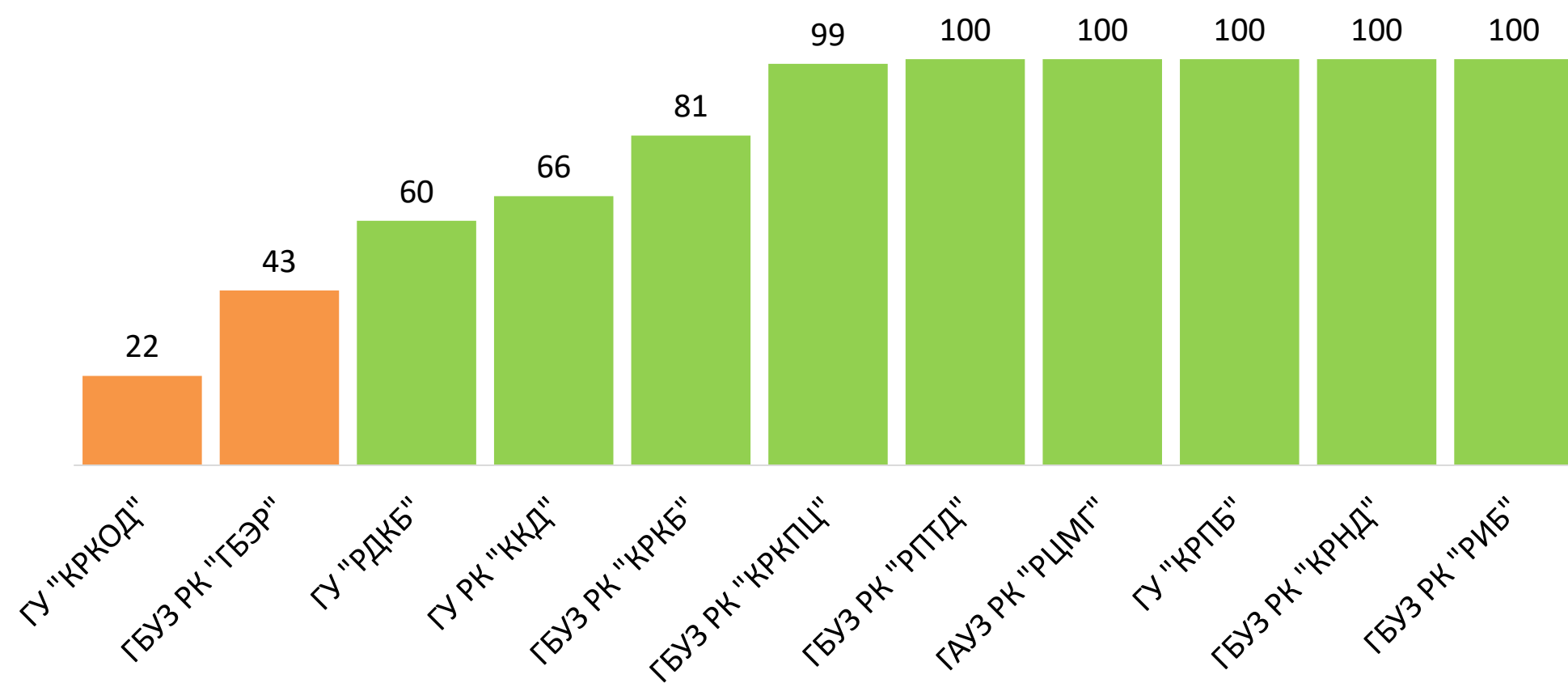




8. Доля СЭМД «Протокол телемедицинских консультаций» в РЭМД ЕГИСЗ относительно количества случаев проведенных телемедицинских консультаций

$$D = \frac{C_T}{C} * 100\%$$

где:
 Д – доля СЭМД «Протокол телемедицинских консультаций» в РЭМД ЕГИСЗ относительно количества случаев проведенных телемедицинских консультаций, процент;
 Ст – количество СЭМД «Протокол телемедицинских консультаций», зарегистрированных в РЭМД ЕГИСЗ, единица;
 С – количество случаев проведенных телемедицинских консультаций, единица



	Количество проведенных ТМК с 01.01 по 30.11	Количество успешно зарегистрированных СЭМД в РЭМД с 01.01 по 30.11
ГУ "КРКОД"	209	46
ГБУЗ РК "ГБЭР"	86	37
ГУ "РДКБ"	103	62
ГУ РК "ККД"	1150	762
ГБУЗ РК "КРКБ"	340	276
ГБУЗ РК "КРКПЦ"	85	84
ГБУЗ РК "РПТД"	2	2
ГАУЗ РК "РЦМГ"	1	1
ГУ "КРПБ"	2	2
ГБУЗ РК "КРНД"	1	1
ГБУЗ РК "РИБ"	1	1

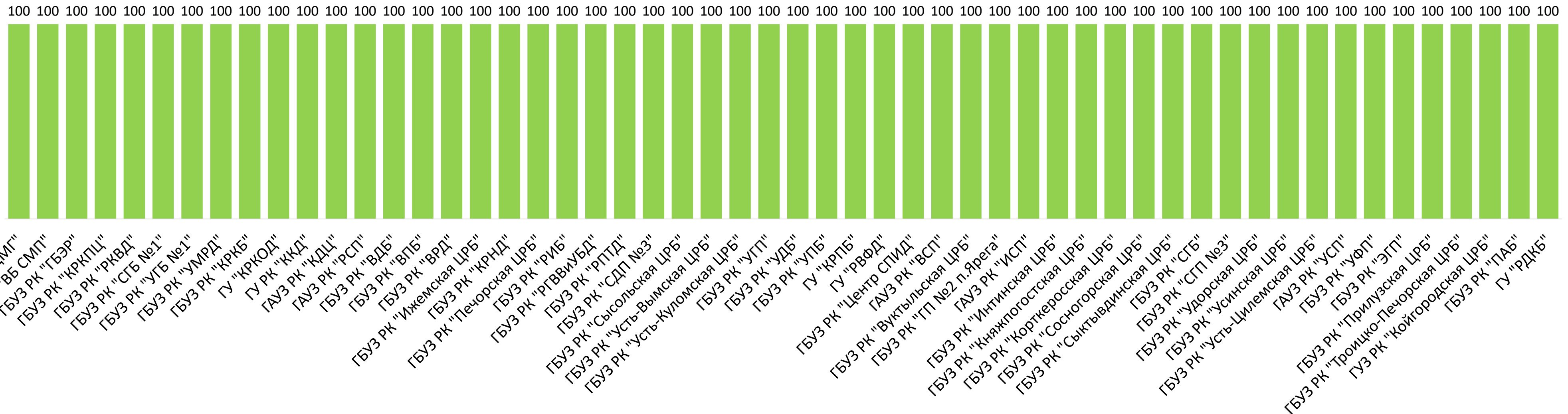
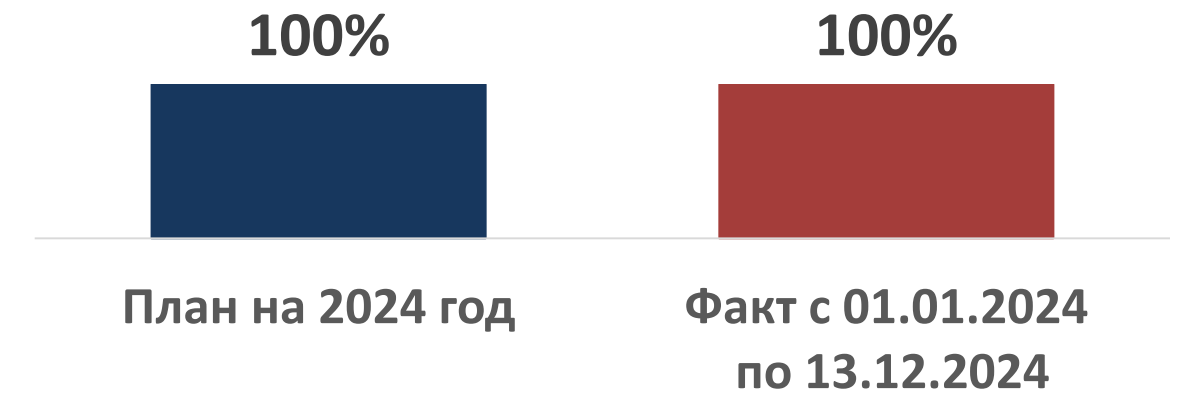


9. Доля территориально-выделенных структурных подразделений медицинских организаций Республики Коми, обеспечивающих передачу СЭМД в РЭМД ЕГИСЗ

$$D = \frac{T_c}{T} * 100\%$$

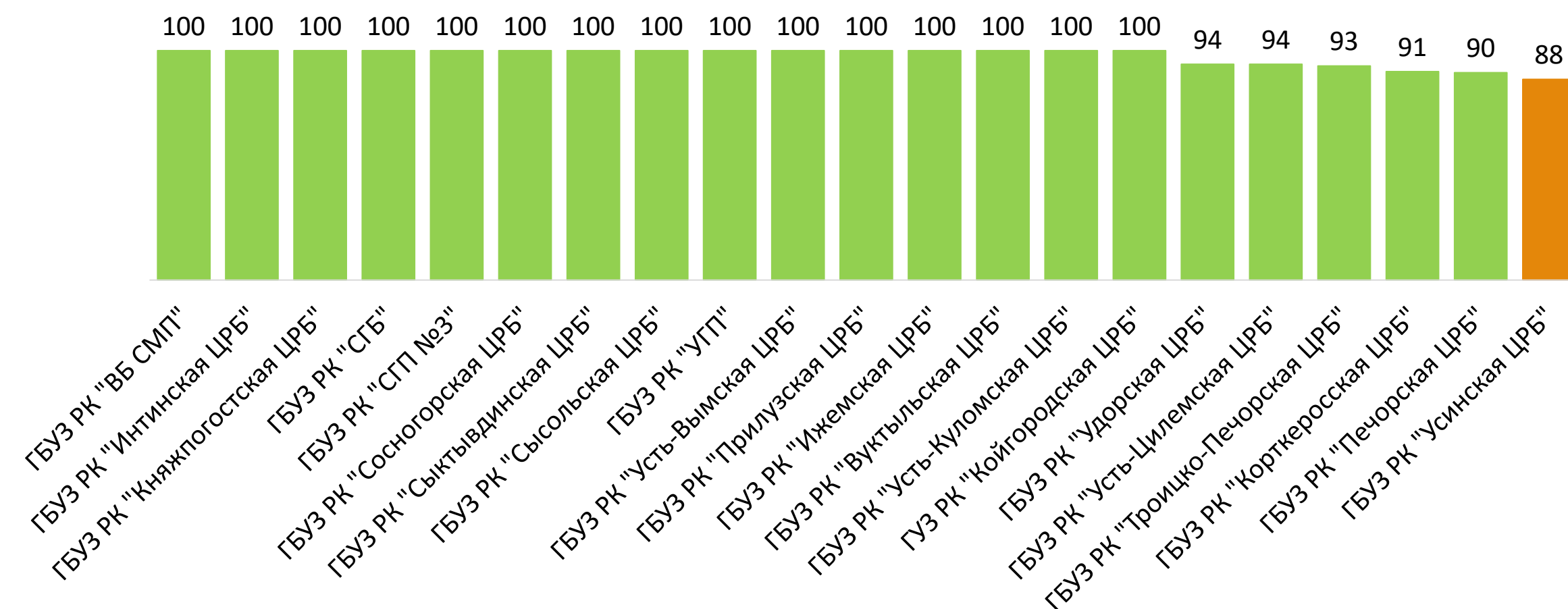
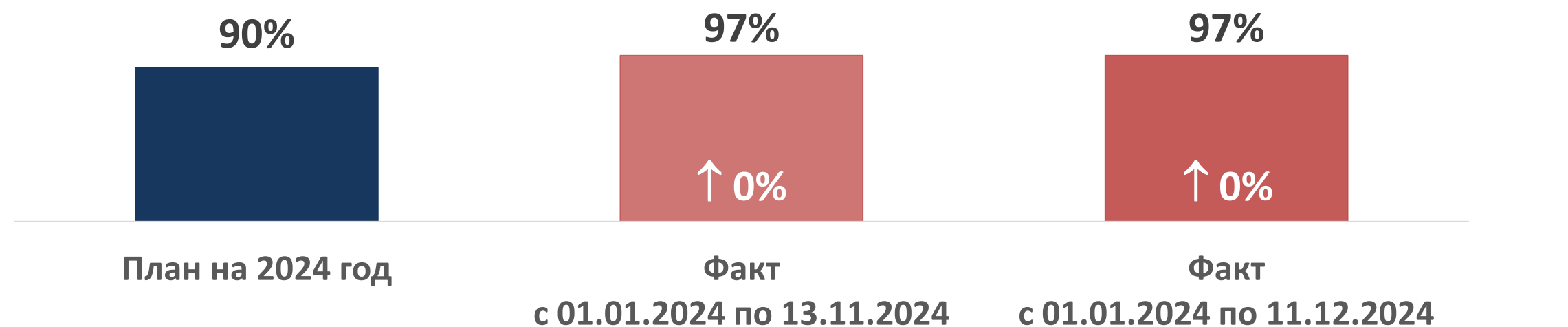
где:

Д – доля ТВСП, обеспечивающих передачу СЭМД в РЭМД ЕГИСЗ, процент;
Тс – количество ТВСП, от которых зарегистрирован СЭМД в РЭМД ЕГИСЗ, единица;
Т – количество ТВСП, по данным подсистемы автоматизированного сбора информации о показателях системы здравоохранения ЕГИСЗ, единица.





10. Доля ФАП и ФП медицинских организаций Республики Коми, подключённых к сети Интернет, обеспечивающих передачу СЭМД в РЭМД ЕГИСЗ



МО	ПЛАН (подключены ФАП к Интернет)	ФАКТ (ФАП передают СЭМД)
ГБУЗ РК "ВБ СМП"	2	2
ГБУЗ РК "Интинская ЦРБ"	7	7
ГБУЗ РК "Княжпогостская ЦРБ"	14	14
ГБУЗ РК "СГБ"	4	4
ГБУЗ РК "СГП №3"	1	1
ГБУЗ РК "Сосногорская ЦРБ"	9	9
ГБУЗ РК "Сыктывдинская ЦРБ"	11	11
ГБУЗ РК "Сысольская ЦРБ"	15	15
ГБУЗ РК "УГП"	9	9
ГБУЗ РК "Усть-Вымская ЦРБ"	9	9
ГБУЗ РК "Прилузская ЦРБ"	26	26
ГБУЗ РК "Ижемская ЦРБ"	20	20
ГБУЗ РК "Вуктыльская ЦРБ"	3	3
ГБУЗ РК "Усть-Куломская ЦРБ"	22	22
ГБУЗ РК "Койгородская ЦРБ"	12	12
ГБУЗ РК "Удорская ЦРБ"	17	16
ГБУЗ РК "Усть-Цилемская ЦРБ"	17	16
ГБУЗ РК "Троицко-Печорская ЦРБ"	15	14
ГБУЗ РК "Корткеросская ЦРБ"	22	20
ГБУЗ РК "Печорская ЦРБ"	21	19
ГБУЗ РК "Усинская ЦРБ"	8	7
Общий итог	264	256



8 ФАП/ФП не передают СЭМД в РЭМД ЕГИСЗ из 264 ФАП/ФП



11. Доля медицинских организаций Республики Коми, которые передают СЭМД в подсистему «Региональная интегрированная электронная медицинская карта» ЕГИСЗ

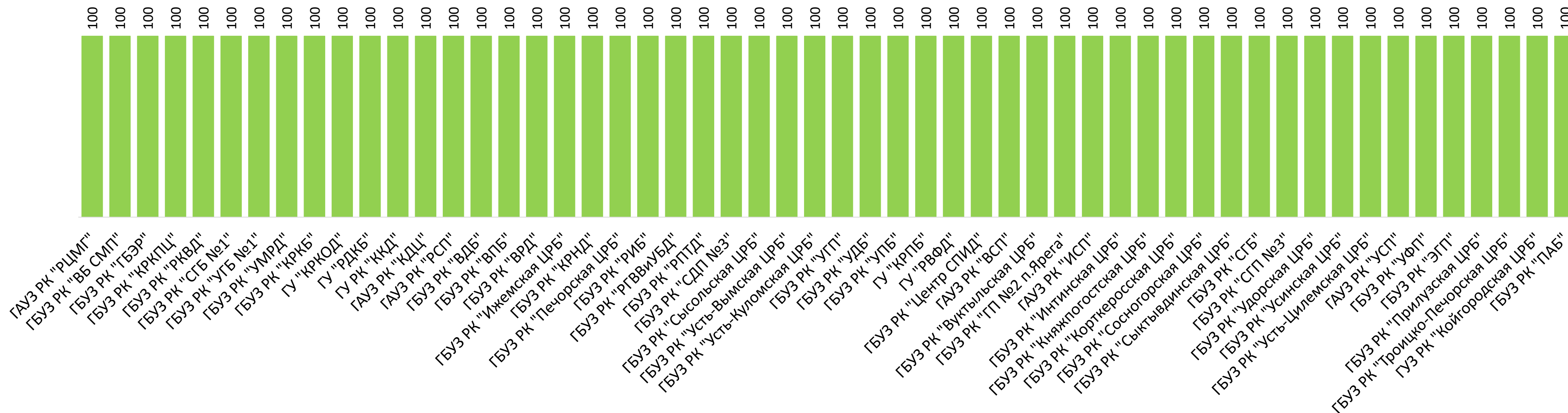
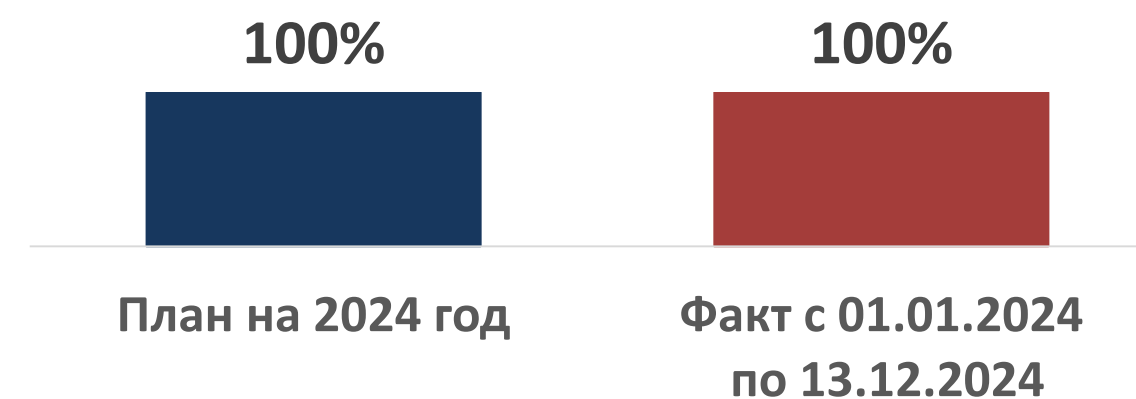
$$D = \frac{T_c}{T} * 100\%$$

где:

Д – доля МО, обеспечивающих передачу СЭМД в РИЭМК ЕГИСЗ, процент;

T_c – количество МО, от которых зарегистрирован СЭМД в РИЭМК ЕГИСЗ, единица;

T – количество МО, по данным подсистемы автоматизированного сбора информации о показателях системы здравоохранения ЕГИСЗ, единица.





12. Доля территориально-выделенных структурных подразделений медицинских организаций Республики Коми, оказывающих ПМСП, в том числе специализированную, обеспечивающих взаимодействие с подсистемой «Федеральная электронная регистратура» ЕГИСЗ

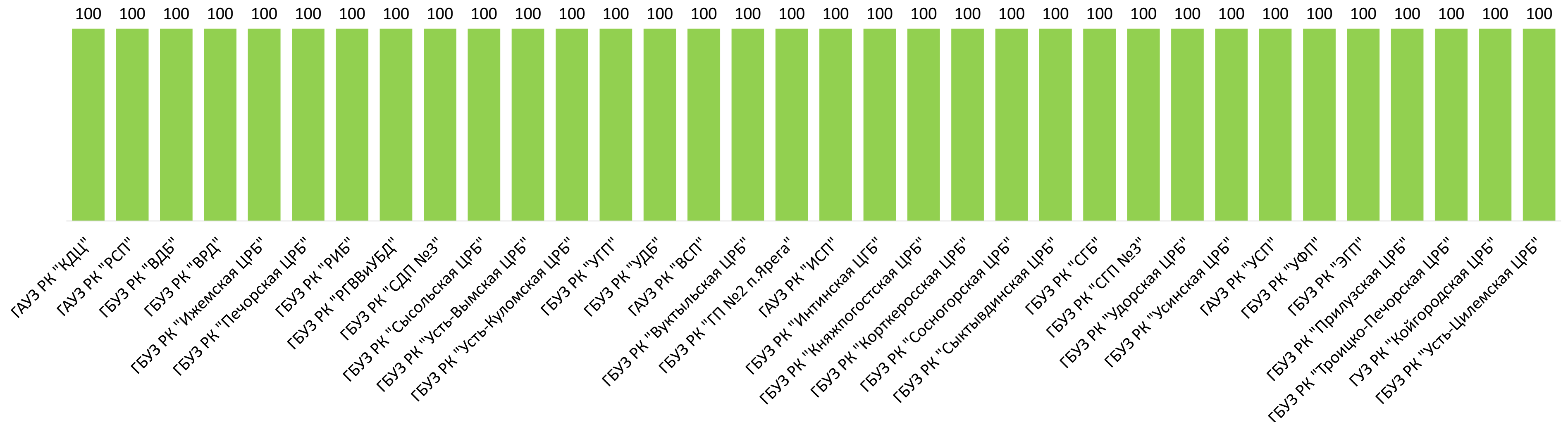
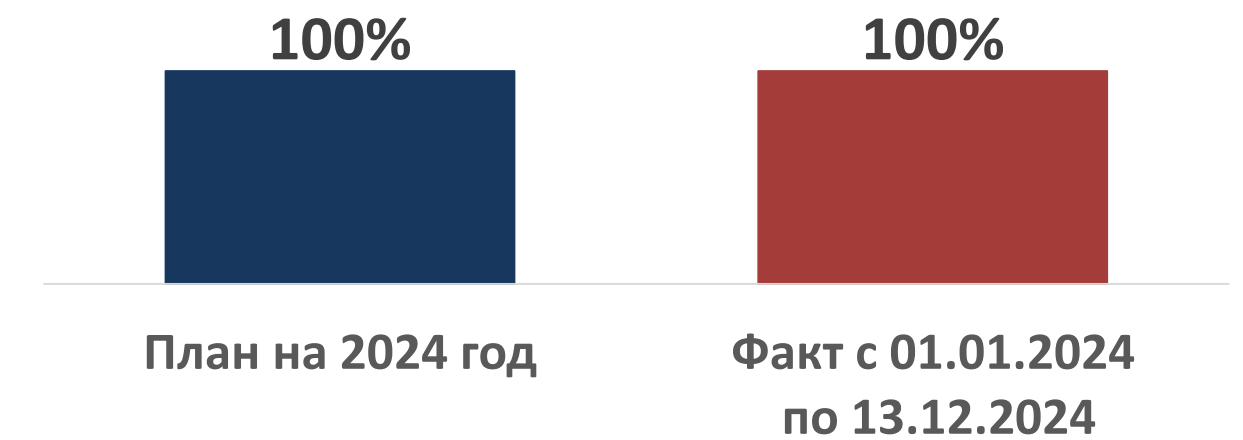
$$D = \frac{T_{\phi}}{T_{\pi}} * 100\%$$

где:

Д – доля ТВСП, оказывающих первичную медико-санитарную помощь, в том числе специализированную, обеспечивающих взаимодействие с подсистемой ФЭР ЕГИСЗ, процент;

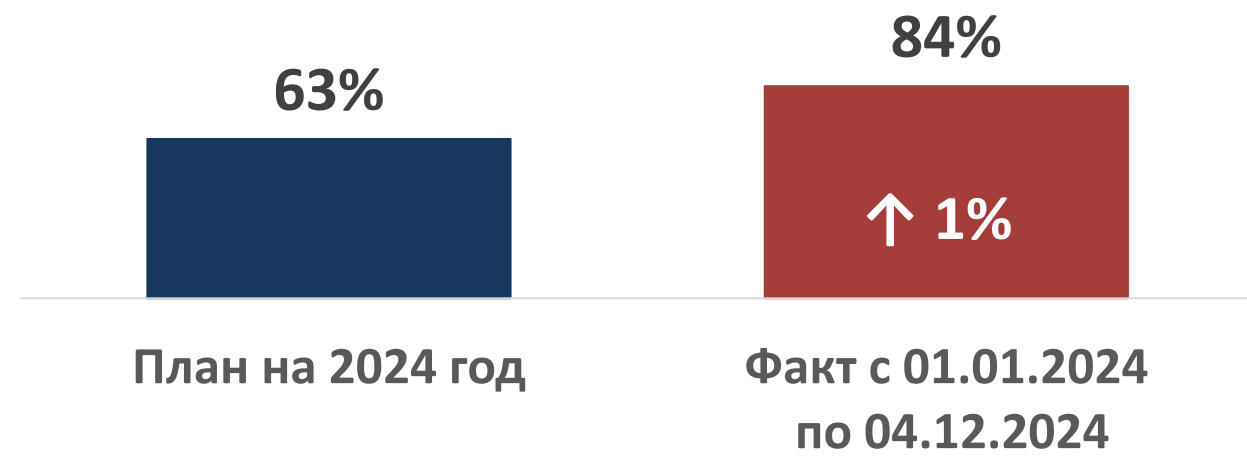
Т_φ – количество ТВСП, обеспечивших взаимодействие с подсистемой ФЭР ЕГИСЗ, единица;

Т_π – количество ТВСП, оказывающих первичную медико-санитарную помощь, в том числе специализированную, по данным подсистемы автоматизированного сбора информации о показателях системы здравоохранения ЕГИСЗ, единица.





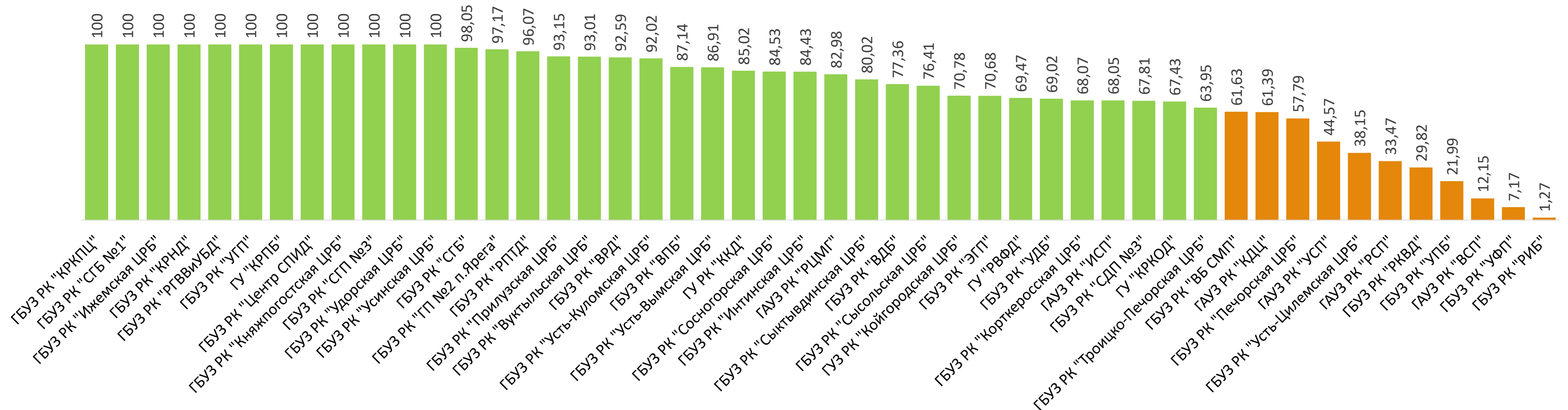
13. Доля записей на прием к врачу, совершенных гражданами дистанционно



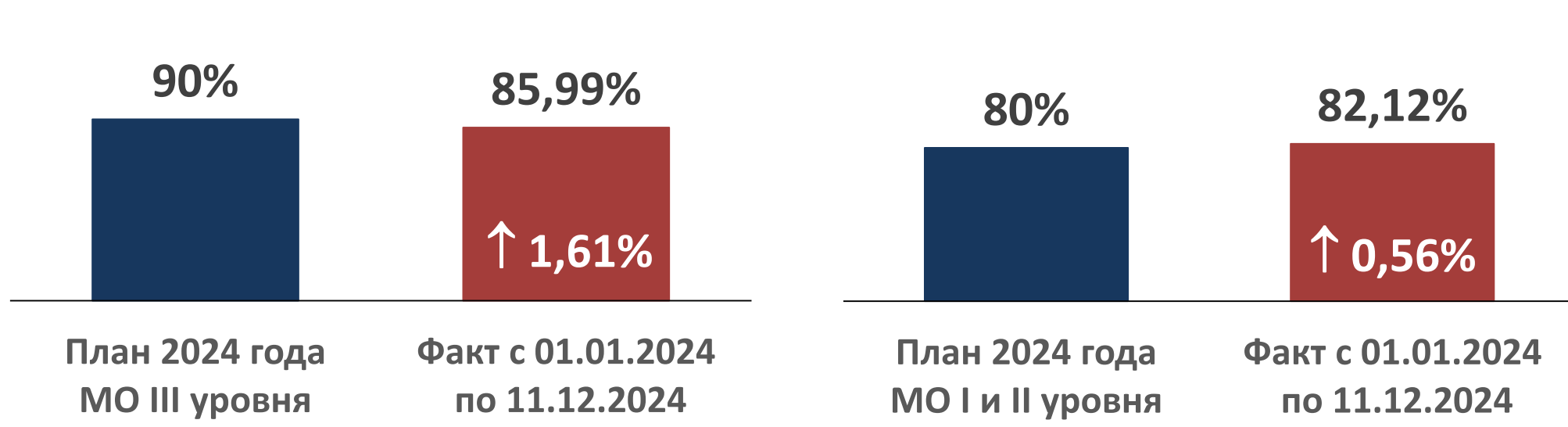
$$Д = \frac{\Phi_{Д}}{\Pi} * 100\%$$

где:

Д – доля записей на прием к врачу, совершенных гражданами дистанционно, процент;
 Фд – количество записей на прием к врачу в подсистеме «Федеральная электронная регистратура» ЕГИСЗ по всем источникам записи (за исключением регистратуры) в соответствии с правилами настройки входимости, единица;
 П – количество посещений (ОМС+Бюджет), согласно данным ЕЦП, единица.

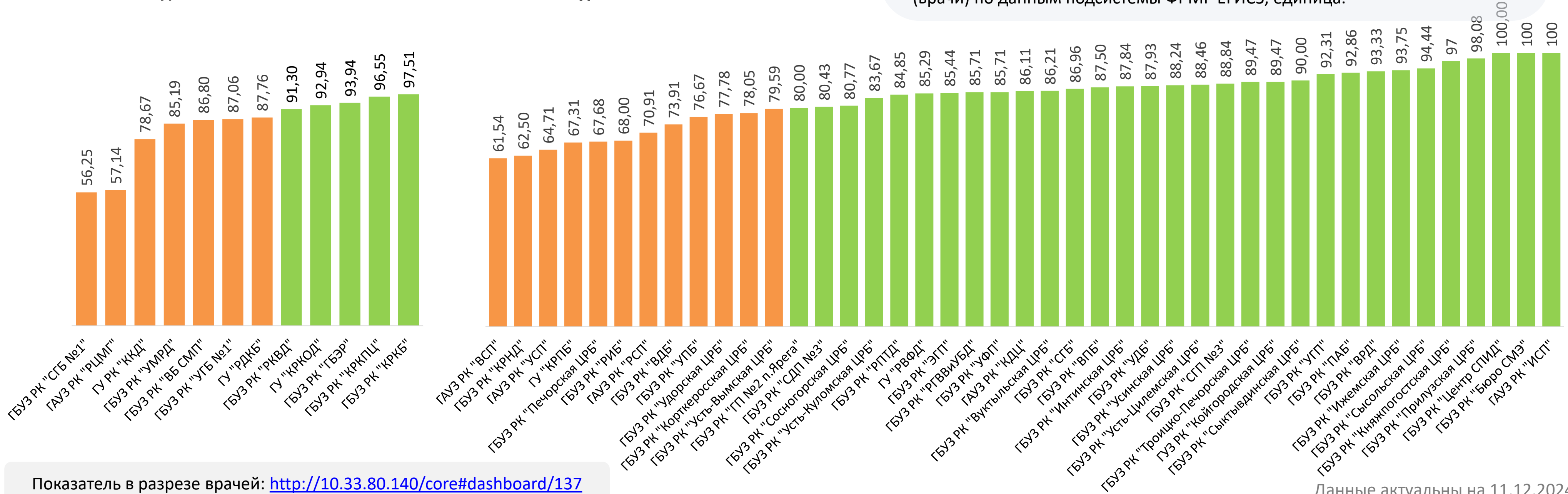


14. Доля врачей медицинских организаций Республики Коми, от которых зарегистрированы СЭМД в РЭМД ЕГИСЗ



$$D = \frac{V_c}{V} * 100\%$$

где:
 D – доля врачей, от которых зарегистрированы СЭМД в РЭМД ЕГИСЗ, процент;
 V_c – количество врачей (в т.ч. совместителей), от которых зарегистрированы СЭМД в РЭМД ЕГИСЗ, единица;
 V – количество медицинских работников, замещающих должности специалистов с высшим профессиональным (медицинским) образованием (врачи) по данным подсистемы ФРМР ЕГИСЗ, единица.





Медицинские организации III уровня

	Кол-во врачей ФРМР	Нет СЭМД на 27.11	Нет СЭМД на 04.12	Нет СЭМД на 12.12	Прирост за неделю
ГУ РК ККД	150	31	31	32	↓ 1
ГБУЗ РК "ВБСМП"	145	29	33	19	↑ 16
ГБУЗ РК "СГБ № 1"	32	16	14	14	0
ГУ "РДКБ"	98	20	13	12	↑ 1
ГБУЗ РК "УГБ № 1"	85	10	9	11	↓ 2
ГАУЗ РК "РЦМГ"	14	6	6	6	0
ГБУЗ "УМРД"	27	4	4	4	0

Медицинские организации I и II уровня

	Кол-во врачей ФРМР	Нет СЭМД на 27.11	Нет СЭМД на 04.12	Нет СЭМД на 12.12	Прирост за неделю
ГБУЗ РК "ПЕЧОРСКАЯ ЦРБ"	99	36	32	32	0
КРПБ	52	17	17	17	0
ГАУЗ РК "РСП"	55	17	16	16	0
ГБУЗ РК "СЦРБ"	78	15	15	15	0
ГБУЗ РК "ВДБ"	46	13	12	12	0
ГАУЗ РК "УСП"	34	12	12	12	0
ГБУЗ РК "УСТЬ-ВЫМСКАЯ ЦРБ"	49	11	11	10	↑ 1
ГБУЗ РК "КОРТКЕРОССКАЯ ЦРБ"	41	10	10	9	↑ 1
ГБУЗ РК "КРНД"	24	10	10	9	↑ 1
ГБУЗ РК "РИБ"	25	8	8	8	0
ГБУЗ РК "УПБ"	29	7	7	7	0
ГАУЗ РК "ВСП"	13	4	5	5	0



**Врачи-совместители
должны формировать
и подписывать СЭМД**

ГУ РК «ККД»: врачи, от которых **нет** СЭМД в РЭМД ЕГИСЗ

ФИО врача	Должность	План передачи СЭМД	Факт передачи СЭМД
Анохина Ольга Леонидовна	Врач-уролог	Внеш.совм., нет ЭЦП	
Артемяева Елена Ивановна	Врач-акушер-гинеколог	Внеш.совм., нет ЭЦП	
Бомбин Павел Владимирович	Врач-анестезиолог-реаниматолог	Внеш.совм., нет ЭЦП	
Губайдуллина Елена Александровна	Врач-оториноларинголог	Внеш.совм., нет ЭЦП	
Елькина Елена Анатольевна	Врач-анестезиолог-реаниматолог	Внеш.совм., нет ЭЦП	
Иванова Татьяна Анатольевна	Врач клинической лабораторной диагностики	Изготовление ЭЦП	
Ивашева Ксения Михайловна	Врач приемного отделения	Внеш.совм., нет ЭЦП	
Игнатов Сергей Витальевич	Врач-анестезиолог-реаниматолог	Внеш.совм., нет ЭЦП	
Ильиных Елена Игоревна	Врач-терапевт	Внеш.совм., нет ЭЦП	
Исаков Игорь Сергеевич	Врач-анестезиолог-реаниматолог	Внеш.совм., нет ЭЦП	
Канева Екатерина Александровна	Врач клинической лабораторной диагностики	Нет ЭЦП	
Косолапова Полина Мартемьяновна	Врач клинической лабораторной диагностики	Врач КДЛ. Документ подписывает зав.отдел.	
Кулябина Юлия Александровна	Врач-кардиолог	Внеш.совм., нет ЭЦП	
Курочкина Ольга Николаевна	Врач-кардиолог Врач приемного отделения	Внеш.совм., нет ЭЦП	
Машталер Елена Алексеевна	Врач ультразвуковой диагностики	Новый врач	

Срок обеспечения ЭЦП 100% врачей – **13.12.2024**

ФИО врача	Должность	План передачи СЭМД	Факт передачи СЭМД
Микушева Марина Николаевна	Врач-офтальмолог	Внеш.совм., нет ЭЦП	
Олина Наталья Валерьяновна	Врач-кардиолог	Внеш.совм., нет ЭЦП	
Пельмегова Галина Васильевна	Врач приемного отделения	Внеш.совм., нет ЭЦП	
Плесовский Павел Альбертович	Врач-анестезиолог-реаниматолог	Внеш.совм., нет ЭЦП	
Поленко Василий Владимирович	Врач-психотерапевт	Внеш.совм., нет ЭЦП	
Прокушев Павел Валерьевич	Врач-анестезиолог-реаниматолог	ЭЦП есть, не подписывает СЭМД	
Ровенская Тамара Васильевна	Врач приемного отделения	Внеш.совм., нет ЭЦП	
Смирнова Лариса Анатольевна	Врач ультразвуковой диагностики	Кабинет антенатальной охраны плода. Нет АРМ в ЕЦП	
Соколов Анатолий Витальевич	Врач-анестезиолог-реаниматолог	Нет ЭЦП	
Терентьева Руфина Андреевна		Новый врач	
Ткач Марина Валерьевна	Врач-оториноларинголог	Внеш.совм., нет ЭЦП	
Царькова Светлана Владимировна	Врач-анестезиолог-реаниматолог	Внеш.совм., нет ЭЦП	
Шабловская Наталия Александровна	Врач-кардиолог	Внеш.совм., нет ЭЦП	
Шадрин Дмитрий Николаевич	Врач-анестезиолог-реаниматолог	Внеш.совм., нет ЭЦП	
Шефер Виктор Александрович	Врач-анестезиолог-реаниматолог	Внеш.совм., нет ЭЦП	
Шукюров Максим Вагифович	Врач-анестезиолог-реаниматолог	Внеш.совм., нет ЭЦП	
Якубчак Александра Петровна	Врач-анестезиолог-реаниматолог	Изготовление ЭЦП с 16.09	

ГБУЗ РК «ВБСМП»: врачи, от которых **нет** СЭМД в РЭМД ЕГИСЗ

ФИО врача	Должность	План передачи СЭМД	Факт передачи СЭМД
Абдурахманов Низами Мугуддинович	Врач-анестезиолог-реаниматолог	-	11.12.2024
Баздырев Александр Геннадиевич	Врач функциональной диагностики	27.12.2024	
Борукаев Вячеслав Муратович	Врач-психиатр	20.12.2024	
Головина Ирина Юрьевна	Врач-стоматолог-терапевт Врач-стоматолог	-	11.12.2024
Дворников Максим Владимирович	Врач-травматолог-ортопед	-	11.12.2024
Долгих Вадим Юрьевич	Врач ультразвуковой диагностики Врач функциональной диагностики	27.12.2024	
Журавко Светлана Владимировна	Врач клинической лабораторной диагностики Врач-физиотерапевт	-	12.12.2024
Исмаев Эмил Кенжебаевич	Врач-травматолог-ортопед	27.12.2024	
Карпов Роман Александрович	Врач-эндоскопист	27.12.2024	
Кулижская Ольга Сергеевна	Врач-терапевт участковый	27.12.2024	
Кунц Илья Яковлевич	Врач по лечебной физкультуре	27.12.2024	
Курдюкова Анастасия Игоревна		Новый врач	
Ласточкин Владимир Николаевич	Врач скорой медицинской помощи	Не является старшим врачом СМП	
Лебедин Сергей Евгеньевич	Врач-анестезиолог-реаниматолог	-	11.12.2024
Лодатко Кирилл Игоревич	Врач-рентгенолог	-	11.12.2024
Митюков Айрат Наилевич	Врач-анестезиолог-реаниматолог	-	11.12.2024
Михайленич Анастасия Валерьевна	Врач-терапевт участковый	27.12.2024	

ФИО врача	Должность	План передачи СЭМД	Факт передачи СЭМД
Михалицына Людмила Алексеевна	Врач-дерматовенеролог	27.12.2024	
Нерсесян Анна Сергеевна	Врач-терапевт Врач-гастроэнтеролог	-	12.12.2024
Нечесов Павел Николаевич	Врач-анестезиолог-реаниматолог	-	11.12.2024
Осипова Наталия Николаевна	Врач клинической лабораторной диагностики	20.12.2024	
Приходько Алла Юрьевна	Врач-стоматолог-терапевт	29.11.2024	
Репин Дмитрий Михайлович	Врач-травматолог-ортопед	-	11.12.2024
Репина Светлана Викторовна	Врач функциональной диагностики Врач ультразвуковой диагностики	-	11.12.2024
Сенько Марина Владимировна	Врач клинической лабораторной диагностики	20.12.2024	
Синельникова Ирина Владимировна	Врач клинической лабораторной диагностики	-	12.12.2024
Смирнов Сергей Борисович	Врач-травматолог-ортопед	-	12.12.2024
Сухарева Анна Евгеньевна	Врач-рентгенолог	27.12.2024	
Сливкин Сергей Викторович		Новый врач	
Толмачева Анна Ивановна	Врач скорой медицинской помощи	Не является старшим врачом СМП	
Фертикова Лариса Абриковна	Врач-ревматолог	-	11.12.2024
Фертикова Татьяна Никандровна	Врач по лечебной физкультуре Врач-физиотерапевт	27.12.2024	
Феттер Елена Викторовна	Врач-терапевт Врач-профпатолог	-	11.12.2024
Черненькая Алина Рашидовна	Врач-бактериолог	-	12.12.2024
Чернова Светлана Петровна	Врач общей практики (семейный врач)	27.12.2024	

ГБУЗ РК «СГБ №1»: врачи, от которых **нет** СЭМД в РЭМД ЕГИСЗ

ФИО врача	Должность	План передачи СЭМД	Факт передачи СЭМД
Аксеновский Михаил Иванович	Врач-хирург	Нет данных	
Баев Юрий Ташматович	Врач-анестезиолог-реаниматолог	Нет данных	
Бушуев Владимир Александрович	Врач-эндоскопист	Нет данных	
Григорьев Борис Викторович	Врач ультразвуковой диагностики	Нет данных	
Забайрачный Максим Алексеевич	Врач-анестезиолог-реаниматолог	Нет данных	
Завьялов Владислав Леонидович	Врач-хирург	Нет данных	
Козлов Алексей Викторович	Врач-анестезиолог-реаниматолог	Нет данных	

ФИО врача	Должность	План передачи СЭМД	Факт передачи СЭМД
Попов Илья Александрович	Врач-эндоскопист	Нет данных	
Соколов Александр Александрович	Врач-анестезиолог-реаниматолог	Нет данных	
Файзиев Сухроб Субханович	Врач-травматолог-ортопед	Нет данных	
Фатеев Сергей Сергеевич	Врач-травматолог-ортопед	Нет данных	
Фёдорова Ирина Евгеньевна	Врач клинической лабораторной диагностики	Нет данных	
Холодионова Елена Александровна	Врач-анестезиолог-реаниматолог	Нет данных	
Шевченко Наталья Амировна	Врач-анестезиолог-реаниматолог	Нет данных	

ГУ «РДКБ»: врачи, от которых **нет** СЭМД в РЭМД ЕГИСЗ

ФИО врача	Должность	План передачи СЭМД	Факт передачи СЭМД
Артемьева Ирина Леонидовна	Врач-неонатолог	22.11.2024	
Безрученко Ольга Александровна	Врач-невролог	-	11.12.2024
Валуца Мариана Марчеловна	Врач-физиотерапевт	22.11.2024	
Власенко Ольга Васильевна	Врач-рентгенолог	Внеш.совм.	
Косолапова Полина Мартемьяновна	Врач клинической лабораторной диагностики	18.11.2024	
Максимова Анна Юрьевна	Врач-нейрохирург Врач - детский хирург	Ошибка МВД, не выдают УКЭП	
Перевозчикова Наталья Геннадьевна	Врач - детский онколог Врач - детский хирург	Ошибка МВД, не выдают УКЭП	

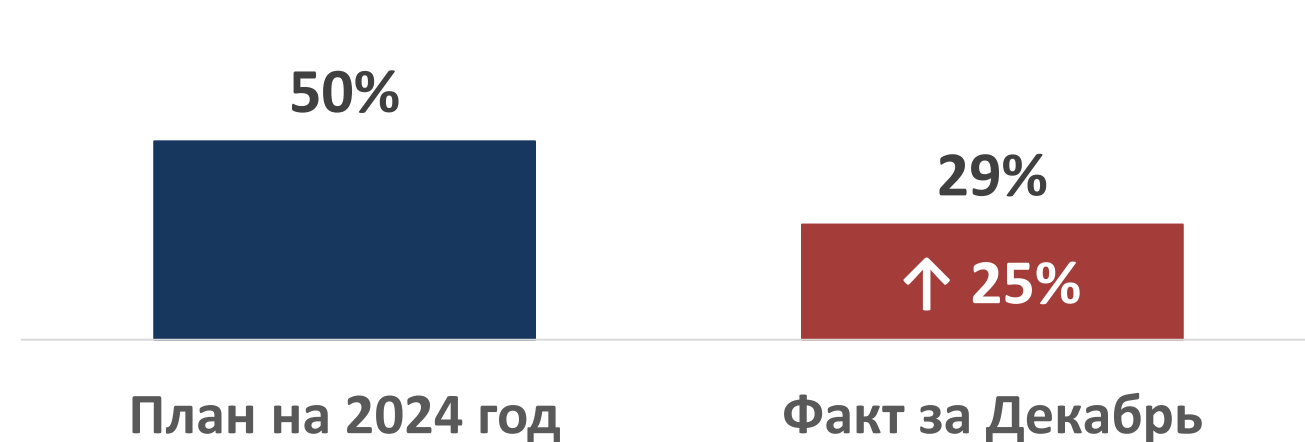
ФИО врача	Должность	План передачи СЭМД	Факт передачи СЭМД
Прошутинский Михаил Васильевич	Врач-анестезиолог-реаниматолог	22.11.2024	
Ремшуева Анастасия Андреевна	Врач-анестезиолог-реаниматолог	22.11.2024	
Титаренко Андрей Иванович	Врач-трансфузиолог	22.11.2024	
Хлусова Елена Александровна	Врач по лечебной физкультуре	22.11.2024	
Хусаинов Олег Михайлович	Врач-педиатр	29.11.2024	
Шуйская Светлана Анатольевна	Врач-невролог	29.11.2024	

ГБУЗ РК «УГБ №1»: врачи, от которых **нет** СЭМД в РЭМД ЕГИСЗ

ФИО врача	Должность	План передачи СЭМД	Факт передачи СЭМД
Алексеев Михаил Викторович	Врач-хирург	23.12.2024	
Антонов Дмитрий Александрович		Новый врач	
Гаджиев Магомед Абакарович	Врач-травматолог-ортопед	23.12.2024	
Гнеушева Татьяна Александровна	Врач-трансфузиолог	Нет АРМ трансфузиолога	
Горюнова Анна Сергеевна	Врач-невролог	Декрет (не внесен в ФРМО!)	
Киселева Елена Владимировна	Врач-инфекционист Врач-дерматовенеролог	23.12.2024	
Лагода Петр Сергеевич	Врач-психиатр Врач-психиатр-нарколог	19.12.2024	
Садовой Иван Алексеевич	Врач-анестезиолог-реаниматолог	23.12.2024	
Сенькина Надежда Валентиновна	Врач-кардиолог	Декрет (не внесен в ФРМО!)	
Тюрбеев Арслынг Сергеевич		Новый врач	
Шерснёва Инна Сергеевна	Врач приемного отделения	23.12.2024	

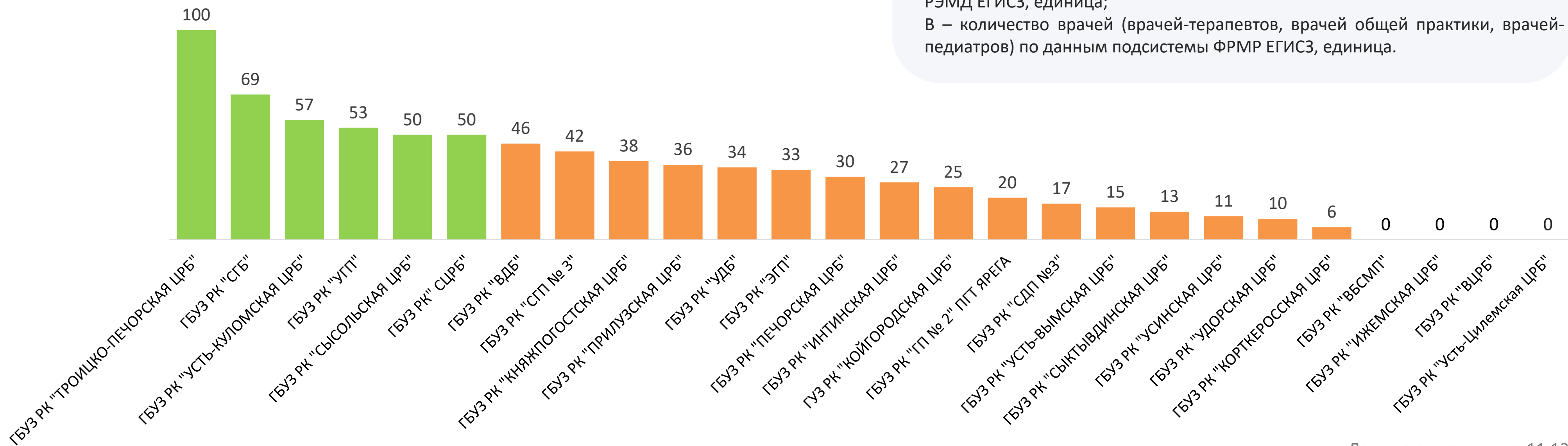
15. Доля врачей (врачей-терапевтов, врачей общей практики, врачей-педиатров) медицинских организаций Республики Коми, от которых ежемесячно зарегистрированы более 500 СЭМД в РЭМД ЕГИСЗ

за декабрь



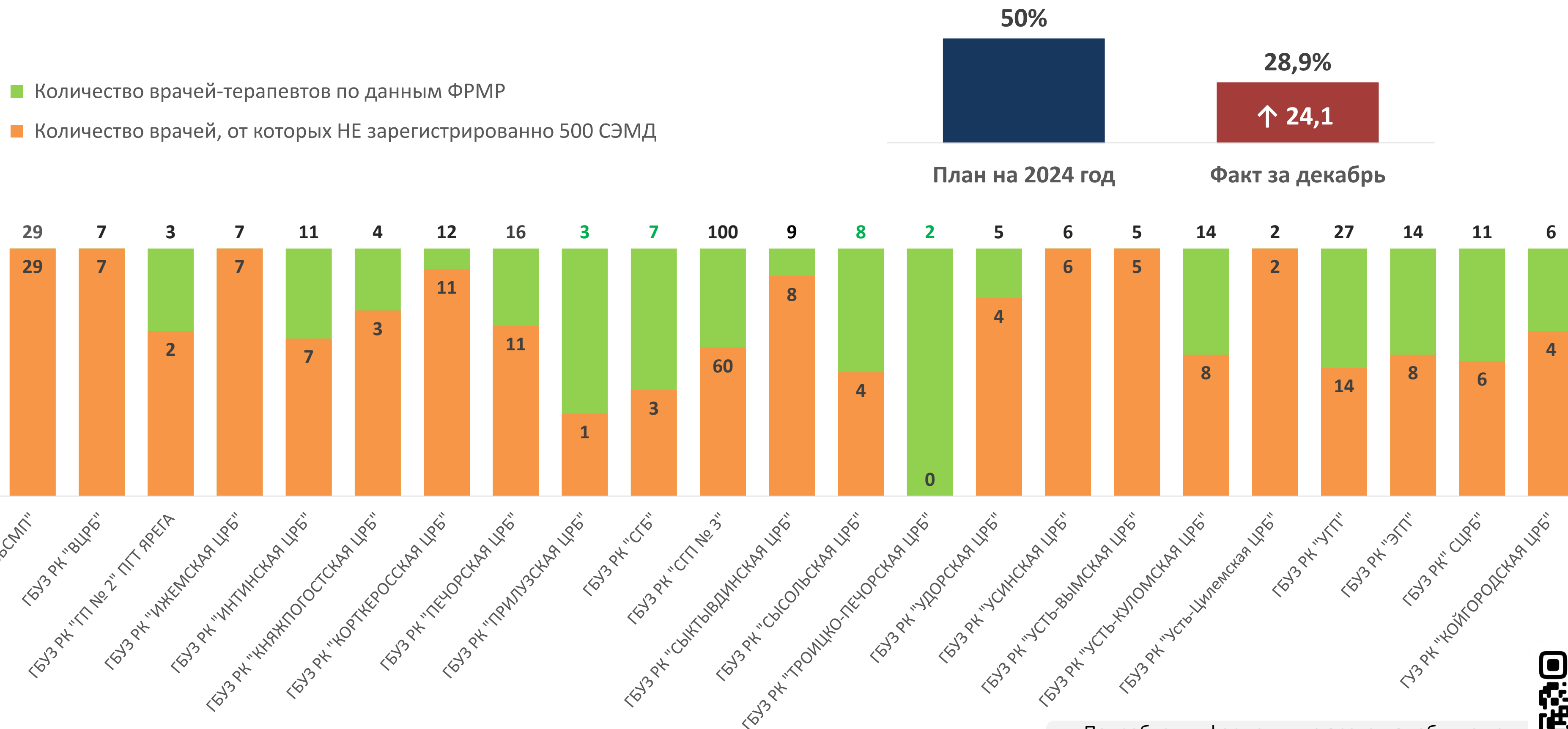
$$D = \frac{V_c}{V} * 100\%$$

где:
 D – доля врачей (врачей-терапевтов, врачей общей практики, врачей-педиатров), от которых ежемесячно зарегистрировано более 500 СЭМД в РЭМД ЕГИСЗ, процент;
 V_c – количество врачей (врачей-терапевтов, врачей общей практики, врачей-педиатров), от которых ежемесячно зарегистрировано более 500 СЭМД в РЭМД ЕГИСЗ, единица;
 V – количество врачей (врачей-терапевтов, врачей общей практики, врачей-педиатров) по данным подсистемы ФРМР ЕГИСЗ, единица.



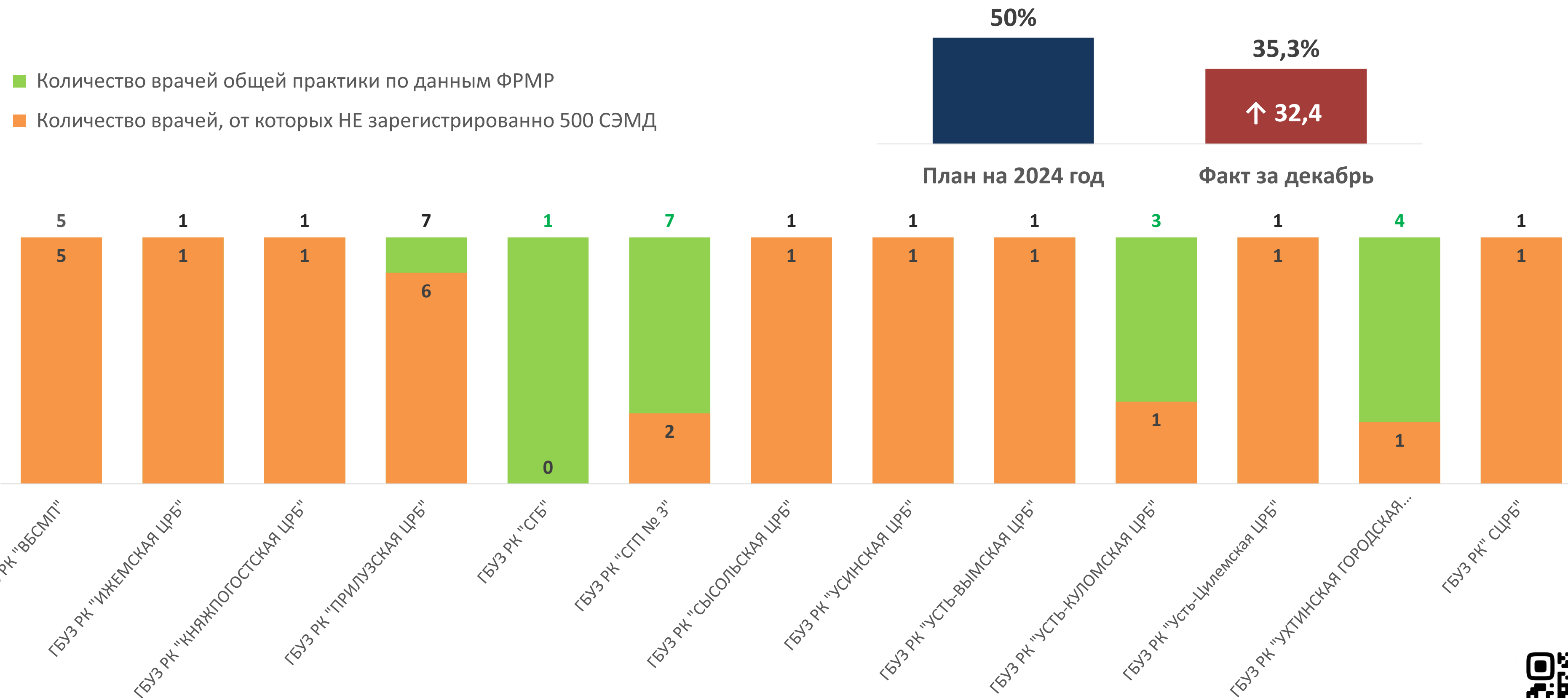


Доля **врачей-терапевтов** медицинских организаций Республики Коми, от которых зарегистрированы более 500 СЭМД в РЭМД ЕГИСЗ **с 01.12.24 по 11.12.24**



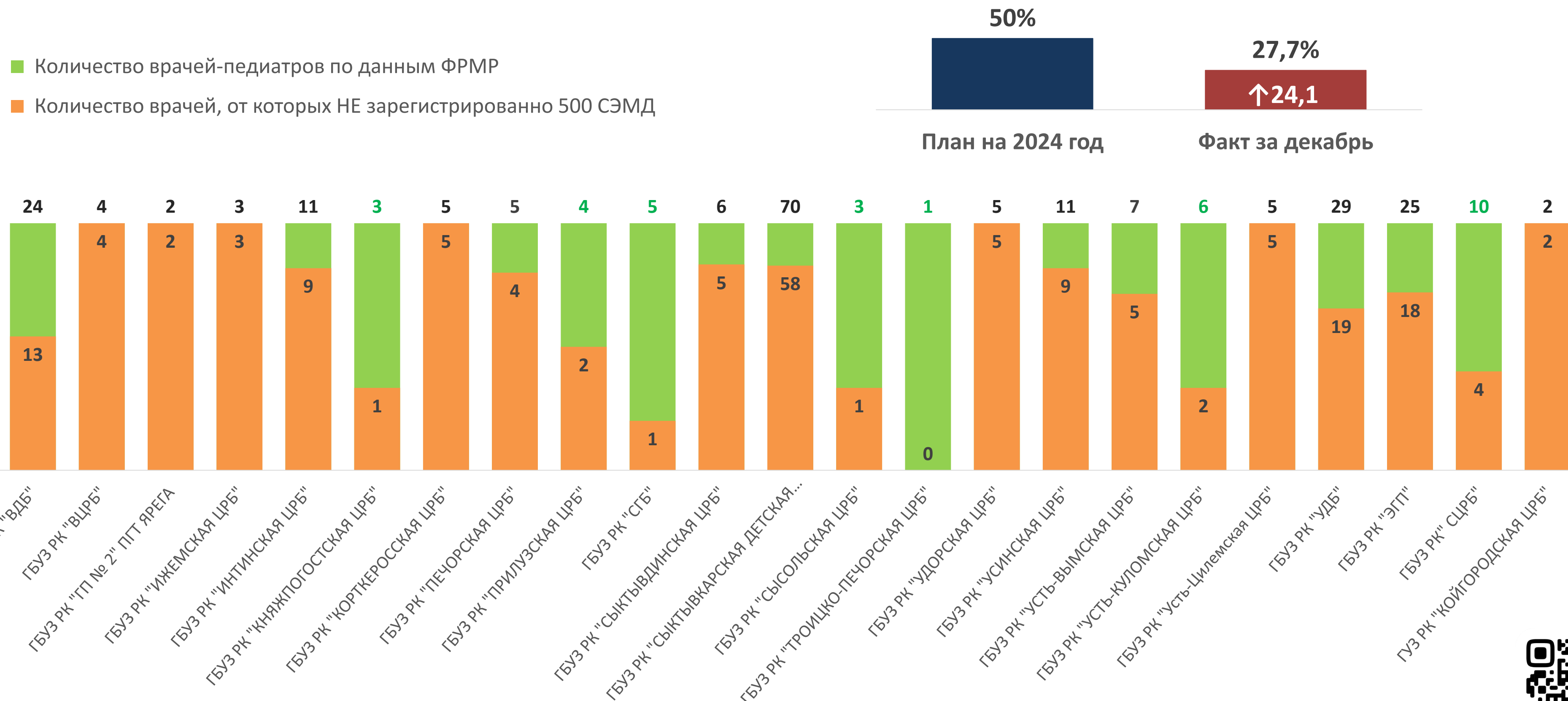


Доля **врачей общей практики** медицинских организаций Республики Коми, от которых зарегистрированы более 500 СЭМД в РЭМД ЕГИСЗ **с 01.12.24 по 11.12.24**





Доля **врачей-педиатров** медицинских организаций Республики Коми, от которых зарегистрированы более 500 СЭМД в РЭМД ЕГИСЗ **с 01.12.24 по 11.12.24**





16. Доля врачей медицинских организаций Республики Коми, участвующих в оказании медицинской помощи, обеспеченных усиленной квалифицированной электронной подписью

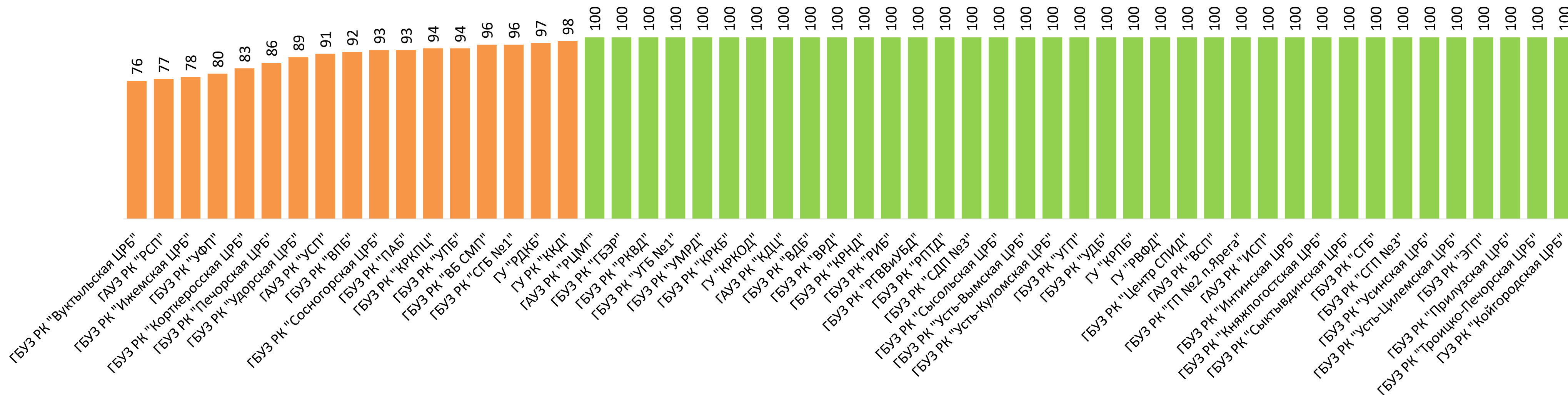
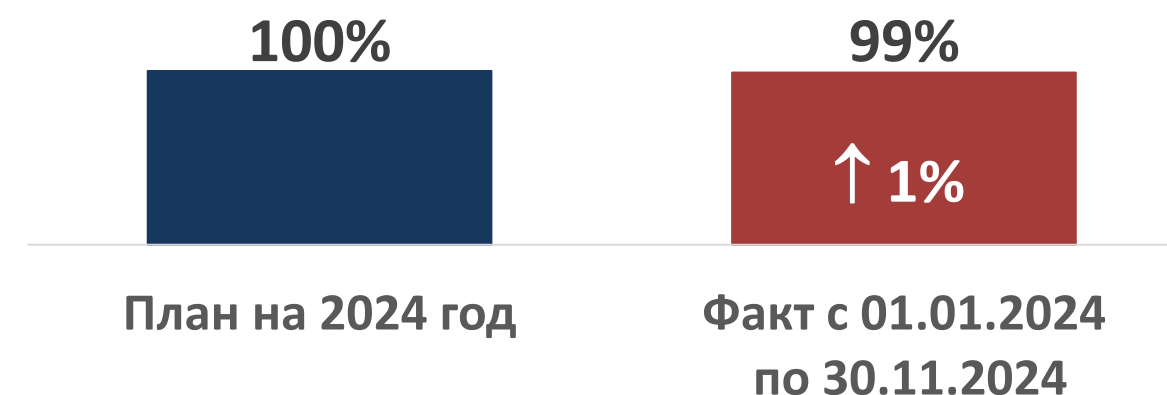
$$D = \frac{V_{\text{ЭП}}}{V} * 100\%$$

где:

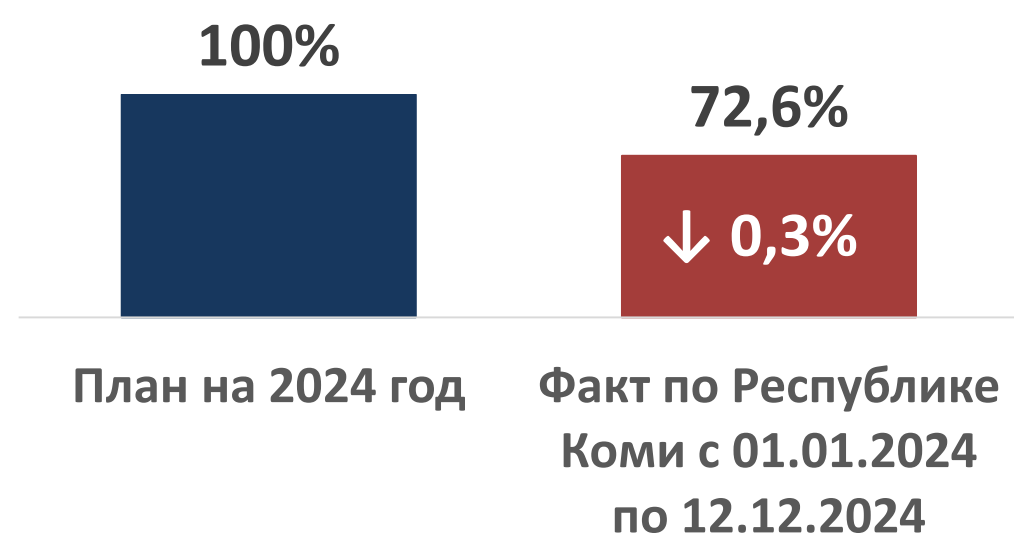
D – доля врачей, участвующих в оказании медицинской помощи, обеспеченных усиленной квалифицированной электронной подписью, процент;

V_{ЭП} – количество врачей, обеспеченных УКЭП, единица;

V – количество врачей по данным ФРМР ЕГИСЗ, единица.

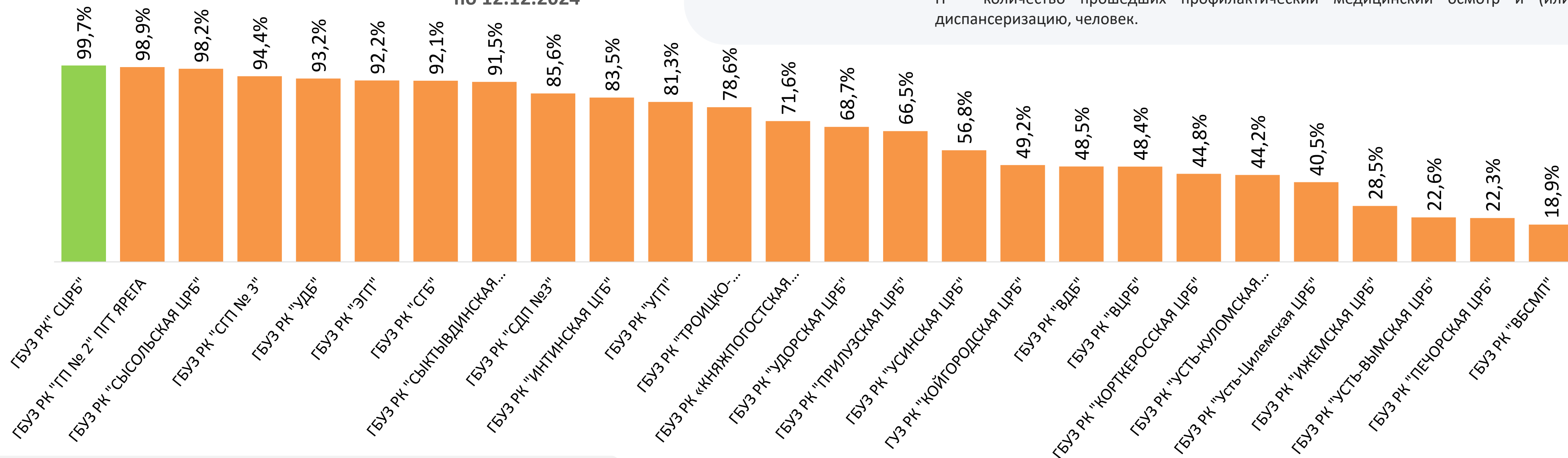


17. Доля граждан из числа прошедших профилактический медицинский осмотр и (или) диспансеризацию, получивших возможность доступа к данным о прохождении профилактического медицинского осмотра и (или) диспансеризации в Личном кабинете пациента "Мое здоровье" на ЕПГУ



$$D = \frac{P_c}{P} * 100\%$$

где:
 Д – доля граждан из числа прошедших профилактический медицинский осмотр и (или) диспансеризацию, получивших возможность доступа к данным о прохождении профилактического медицинского осмотра и (или) диспансеризации на ЕПГУ, процент;
 Пс – количество прошедших профилактический медицинский осмотр, по которым зарегистрированы СЭМД «Контрольная карта диспансеризации (профилактических медицинских осмотров), СЭМД «Сведения о результатах диспансеризации или профилактического медицинского осмотра» или СЭМД «Карта профилактического медицинского осмотра несовершеннолетнего» в РЭМД ЕГИСЗ, человек;
 П – количество прошедших профилактический медицинский осмотр и (или) диспансеризацию, человек.



ДОСТИЖЕНИЕ ПОКАЗАТЕЛЕЙ МЕДИЦИНСКИМИ ОРГАНИЗАЦИЯМИ

Министерство здравоохранения
Республики Коми

Отчет с 01.01.24 по 12.12.24	Зарегистрировано в РЭМД							Число прошедших				Доля граждан из числа прошедших профосмотра или диспансеризации, получивших возможность доступа к данным на ЕПГУ	Прирост с 04.12.24 по 12.12.24
	СЭМД "Контрольная карта диспансеризации (профилактических медицинских осмотров)"	СЭМД "Сведения о результатах диспансеризации или профилактического осмотра"	из них уникальных случаев			СЭМД "Карта профилактического медицинского осмотра несовершеннолетнего"	Всего	ДВН	ПОВН	МОН	Всего		
			имеющих доступ только к СЭМД "Контрольная карта диспансеризации"	имеющих доступ только к СЭМД "Сведения о результатах диспансеризации..."	имеющих доступ к обоим СЭМД								
ГБУЗ РК "ВБСМП"	4771	1538	2597	406	957	0	3960	16501	4406	0	20907	18,9%	0,4%
ГБУЗ РК "ВДБ"	0	0	0	0	0	6015	6015	0	0	12407	12407	48,5%	-0,5%
ГБУЗ РК "ВЦРБ"	1634	796	824	77	719	1774	3394	3899	1175	1932	7006	48,4%	-0,2%
ГБУЗ РК "ГОРОДСКАЯ ПОЛИКЛИНИКА № 2" ПГТ ЯРЕГА	1415	1365	4	1	1202	1386	2593	990	232	1399	2621	98,9%	-0,4%
ГБУЗ РК "ИЖЕМСКАЯ ЦРБ"	1036	997	42	3	994	1598	2637	4938	1154	3175	9267	28,5%	-1,0%
ГБУЗ РК "ИНТИНСКАЯ ЦГБ"	4989	4750	573	383	4322	3017	8295	4865	1552	3515	9932	83,5%	1,5%
ГБУЗ РК "КОРТКЕРОССКАЯ ЦРБ"	2192	2175	59	35	1900	1182	3176	3874	1315	1899	7088	44,8%	1,4%
ГБУЗ РК "ПЕЧОРСКАЯ ЦРБ"	2644	2088	798	254	1827	760	3639	5286	4052	6971	16309	22,3%	-1,2%
ГБУЗ РК "ПРИЛУЗСКАЯ ЦРБ"	4895	1370	3300	630	640	2010	6580	5112	2075	2708	9895	66,5%	2,3%
ГБУЗ РК "СГБ"	4508	3937	577	40	3874	2940	7431	3865	1002	3205	8072	92,1%	-1,3%
ГБУЗ РК "СГП № 3"	74458	70614	2268	568	63992	0	66828	56093	14721	0	70814	94,4%	-0,5%
ГБУЗ РК "СЫКТЫВКАРСКАЯ ДЕТСКАЯ ПОЛИКЛИНИКА №3"	0	0	0	0	0	38446	38446	0	0	44903	44903	85,6%	-1,8%
ГБУЗ РК "СЦРБ"	11602	11530	87	51	10033	5795	15966	7959	2180	5878	16017	99,7%	-0,2%
ГБУЗ РК "СЫКТЫВДИНСКАЯ ЦРБ"	6088	5680	440	133	5142	3897	9612	5209	1045	4251	10505	91,5%	0,5%
ГБУЗ РК "СЫСОЛЬСКАЯ ЦРБ"	5687	4587	764	277	4077	2058	7176	3977	1259	2074	7310	98,2%	-0,1%
ГБУЗ РК "ТРОИЦКО-ПЕЧОРСКАЯ ЦРБ"	2135	1505	817	281	1149	1182	3429	2466	708	1187	4361	78,6%	0,3%
ГБУЗ РК "УДОРСКАЯ ЦРБ"	2959	2866	90	2	2775	1579	4446	3333	818	2325	6476	68,7%	-2,7%
ГБУЗ РК "УСИНСКАЯ ЦРБ"	8750	6945	1197	57	6645	5872	13771	12659	3621	7982	24262	56,8%	-0,9%
ГБУЗ РК "УСТЬ-ВЫМСКАЯ ЦРБ"	1978	1273	659	28	1138	294	2119	5133	1751	2488	9372	22,6%	3,5%
ГБУЗ РК "УСТЬ-КУЛОМСКАЯ ЦРБ"	2740	2927	68	254	2673	1132	4127	4630	1594	3110	9334	44,2%	-1,1%
ГБУЗ РК "Усть-Цилемская ЦРБ"	1235	1190	48	6	1114	800	1968	2130	620	2106	4856	40,5%	-0,2%
ГБУЗ РК "УХТИНСКАЯ ГОРОДСКАЯ ПОЛИКЛИНИКА"	30557	29088	1331	244	25499	0	27074	25217	8071	0	33288	81,3%	-0,6%
ГБУЗ РК "УХТИНСКАЯ ДЕТСКАЯ БОЛЬНИЦА"	0	0	0	0	0	19411	19411	0	0	20826	20826	93,2%	-0,7%
ГБУЗ РК "ЭГП"	10641	9107	1227	12	7935	12063	21237	8738	1263	13024	23025	92,2%	2,6%
ГБУЗ РК «КНЯЖПОГОСТСКАЯ ЦРБ»	4226	3607	712	224	2983	2768	6687	4987	1477	2880	9344	71,6%	0,2%
ГУЗ РК "КОЙГОРОДСКАЯ ЦРБ"	2049	1183	804	169	1005	16	1994	2175	764	1112	4051	49,2%	-1,0%
	193189	171118	19286	4135	152595	115995	292011	194036	56855	151357	402248	72,6%	-0,3%

Данные актуальны на 12.12.2024



18. Доля территориально-выделенных структурных подразделений медицинских организаций Республики Коми с диагностическим оборудованием, обеспечивающих передачу СЭМД «Протокол инструментальных исследований» в РЭМД ЕГИСЗ

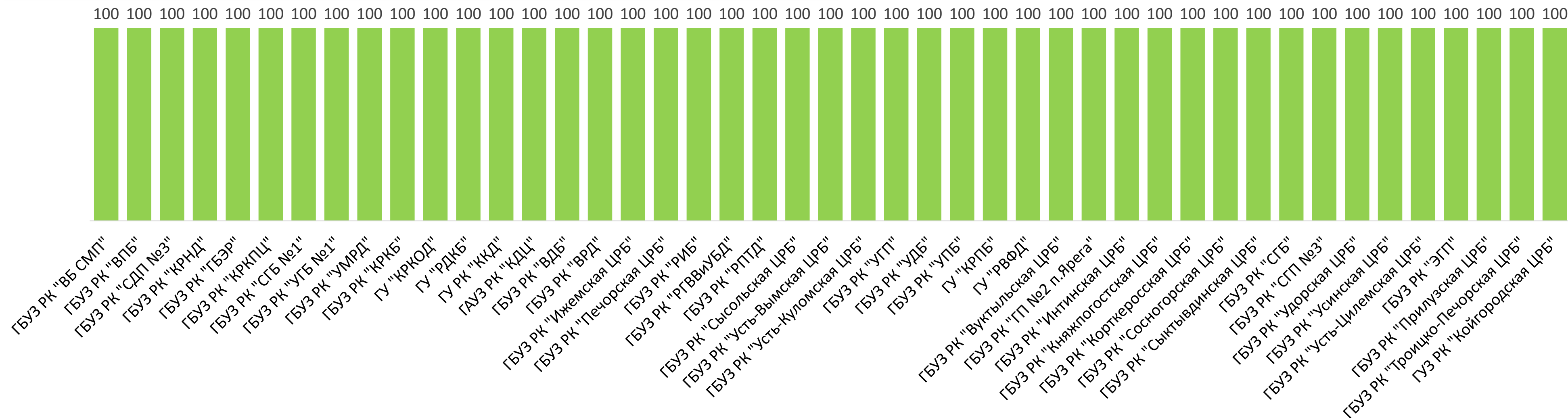
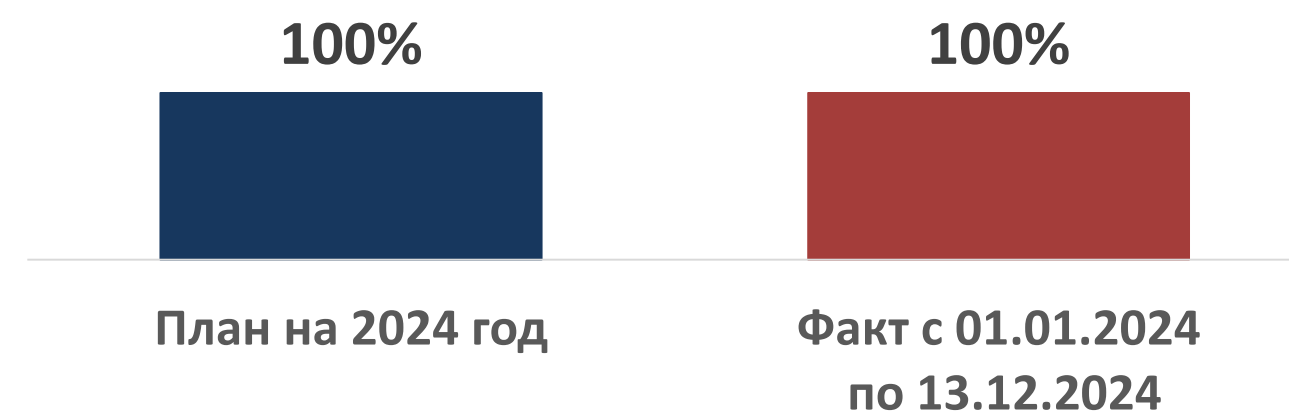
$$D = \frac{T_{\text{п}}}{T_{\text{д}}} * 100\%$$

где:

Д – доля ТВСП с диагностическим оборудованием, обеспечивающих передачу СЭМД «Протокол инструментальных исследований» в РЭМД ЕГИСЗ, процент;

T_п – количество ТВСП, от которых зарегистрированы СЭМД «Протокол инструментального исследования» в РЭМД ЕГИСЗ, единица;

T_д – количество ТВСП с диагностическим оборудованием по данным подсистемы автоматизированного сбора информации о показателях системы здравоохранения ЕГИСЗ, единица.





Сформированные СЭМД

■ Количество сформированных
СЭМД

■ Количество видов
сформированных СЭМД

