

«Создание единого цифрового контура в здравоохранении на основе единой государственной информационной системы в сфере здравоохранения (ЕГИСЗ)»

01.04.2024



*Докладчик: Трошева Дарья Андреевна
Зам. директора ГБУЗ РК «РМИАЦ»*



Контакты

По вопросам в рамках федерального проекта «Создание единого цифрового контура в здравоохранении на основе единой государственной информационной системы в сфере здравоохранения (ЕГИСЗ)» необходимо обращаться в ГБУЗ РК «РМИАЦ»

Еженедельный мониторинг показателей ЕЦК

по медицинским организациям
по QR-коду или по ссылке


<https://docs.google.com/spreadsheets/d/1UP0lCMYS2KLAknUomUonD2KTsY15AKYj0m1540ua53l/edit?usp=sharing>



Вопросы по показателям вы можете задать
в чате Телеграм «Коми. Показатели ЕЦК 2024»

по QR-коду или по ссылке

<https://t.me/+As8ohsQXWNkM2My>



Коми. Показатели ЕЦК 2024

Трошева Дарья Андреевна

заместитель директора по информатизации

☎ 8 (8212) 301-240 доб.626

✉ d.a.trosheva2@minzdrav.rkomi.ru

Некрасова Елена Олеговна

аналитик отдела оперативного взаимодействия

☎ 8 (8212) 301-240 доб.635

✉ e.o.nekrasova@minzdrav.rkomi.ru

Лепихова Маргарита Николаевна (ФРМО / ФРМР)

программист отдела ведения ИС и БД

☎ 8 (8212) 301-240 доб.657

✉ m.n.lepikova@minzdrav.rkomi.ru

Макеева Светлана Анатольевна

программист отдела ведения ИС и БД

☎ 8 (8212) 301-240 доб.656

✉ s.a.makeeva@minzdrav.rkomi.ru

2024 год: показатели федерального проекта

Министерство здравоохранения
Республики Коми

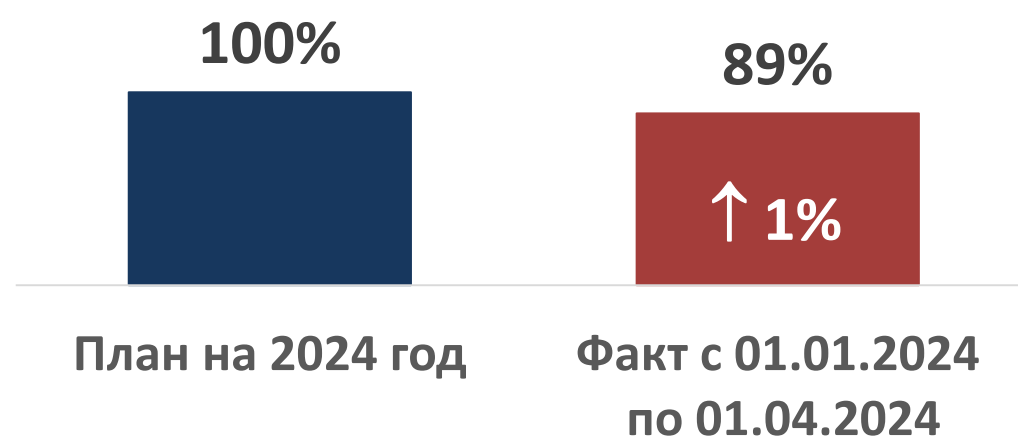


«Создание единого цифрового контура в здравоохранении на основе единой государственной информационной системы в сфере здравоохранения (ЕГИСЗ)»

№	Наименование целей и показателей	План 2023	Факт 2023	План 2024	Факт Январь 2024	Факт Февраль 2024	Примечание
1	Число граждан, воспользовавшихся услугами (сервисами) в Личном кабинете пациента «Мое здоровье» на ЕПГУ в отчетном году	364,96	377,34	361,44	167,80	210,97	Показатель рассчитывается нарастающим итогом с начала года как количество граждан, воспользовавшихся сервисами в личном кабинете пациента "Мое здоровье" на ЕПГУ.
2	Доля медицинских организаций государственной и муниципальной систем здравоохранения, использующих медицинские информационные системы для организации и оказания медицинской помощи гражданам, обеспечивающих информационное взаимодействие с ЕГИСЗ	100%	100%	100%	97,8%	98,5%	Показатель рассчитывается как соотношение количества ТВСП медицинских организаций, передающих информацию в подсистемы «ФЭР» и «ИЭМК», к общему количеству ТВСП медицинских организаций.
3	Доля медицинских организаций, подключенных к централизованным подсистемам государственных информационных систем в сфере здравоохранения субъектов Российской Федерации	100%	100%	100%	100%	100%	-
4	Доля записей на прием к врачу, совершенных гражданами дистанционно	56%	63,1%	63%	100%	94,9%	Показатель рассчитывается нарастающим итогом с начала года как отношение количества записей на прием к врачу в рамках ОМС в подсистеме «ФЭР» по всем источникам записи (за исключением регистратуры), к общему количеству посещений (ОМС).
5	Доля граждан, являющихся пользователями ЕПГУ, которым доступны электронные медицинские документы в Личном кабинете пациента "Мое здоровье" по факту оказания медицинской помощи за период	63%	76,5%	84%	25,5%	41,4%	Показатель рассчитывается нарастающим итогом с начала года как отношение количества граждан, являющихся пользователями ЕПГУ, по которым в результате обращения за медицинской помощью (в рамках ОМС) зарегистрированы СЭМД в «РЭМД», к общему количеству граждан, получивших медпомощь (в рамках ОМС).
6	Доля случаев оказания медицинской помощи, по которым предоставлены электронные медицинские документы в подсистеме ЕГИСЗ за период	85%	86,6%	100%	132,8%	132,8%	Показатель рассчитывается нарастающим итогом с начала года как отношение количества СЭМД, зарегистрированных в «РЭМД», к общему количеству случаев оказания медпомощи (ОМС).



2. Доля территориально-выделенных структурных подразделений медицинских организаций Республики Коми, оказывающих первичную медико-санитарную помощь, в том числе специализированную, передающих СЭМД «Эпикриз по законченному случаю амбулаторный»/«Талон амбулаторного пациента» и/или «Протокол консультации» в РЭМД ЕГИСЗ



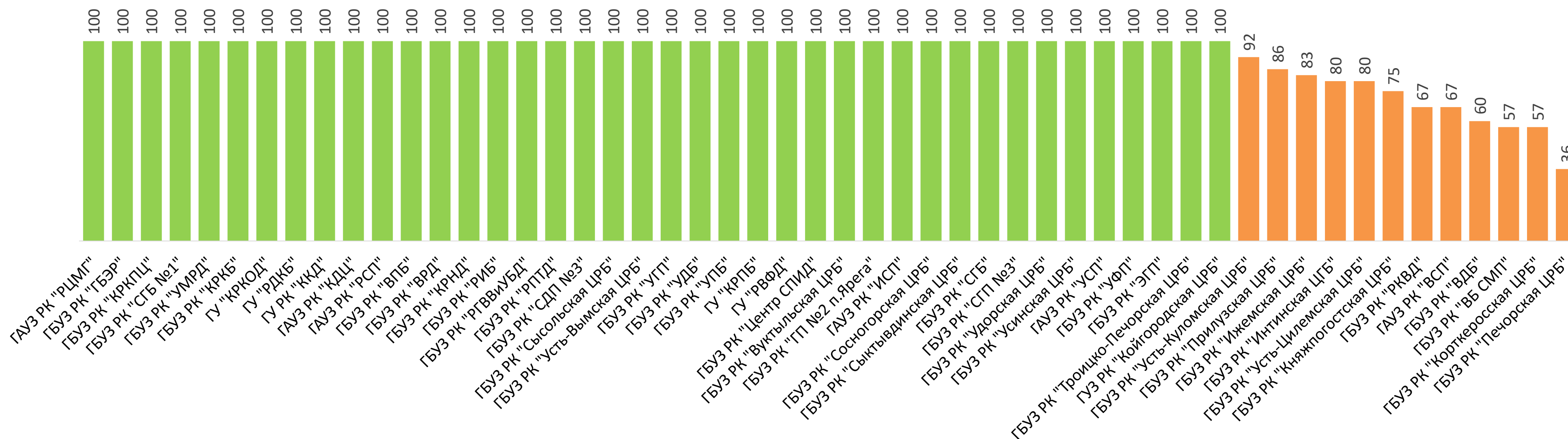
$$D = \frac{T_c}{T} * 100\%$$

где:

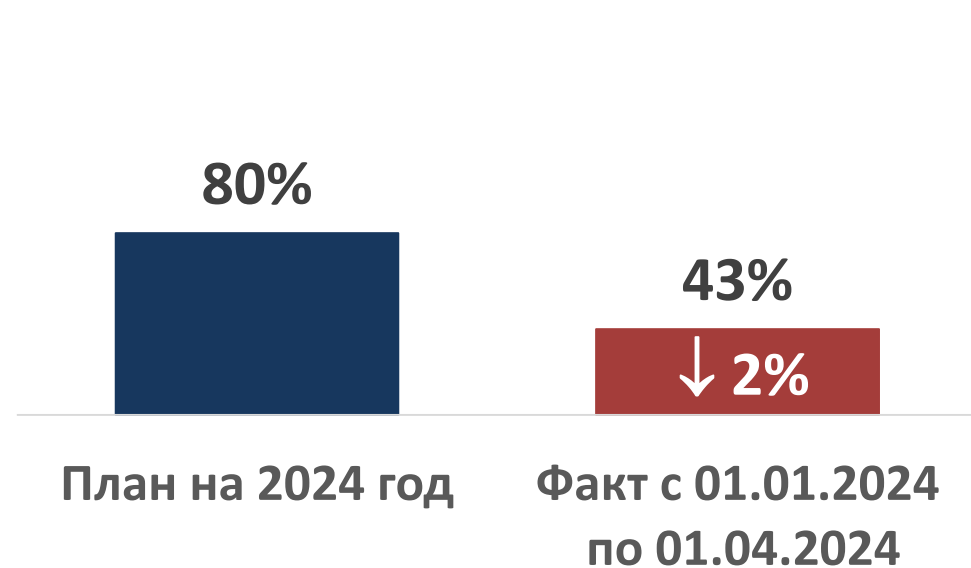
Д – доля ТВСП, оказывающих первичную медико-санитарную помощь, в том числе специализированную, передающих СЭМД «Эпикриз по законченному случаю амбулаторный»/«Талон амбулаторного пациента» и/или «Протокол консультации» в РЭМД ЕГИСЗ, процент;

T_c – количество ТВСП, от которых зарегистрированы СЭМД «Эпикриз по законченному случаю амбулаторный» и/или «Протокол консультации» в РЭМД ЕГИСЗ, единица;

T – количество ТВСП, оказывающих первичную медико-санитарную помощь, в том числе специализированную, по данным подсистемы автоматизированного сбора информации о показателях системы здравоохранения ЕГИСЗ, единица



3. Доля СЭМД «Эпикриз в стационаре выписной» и/или СЭМД «Выписной эпикриз из родильного дома» в РЭМД ЕГИСЗ относительно количества случаев медицинской помощи, оказанной в условиях стационаров



$$D = \frac{C_{\text{э}} + C_{\text{в}}}{C} * 100\%$$

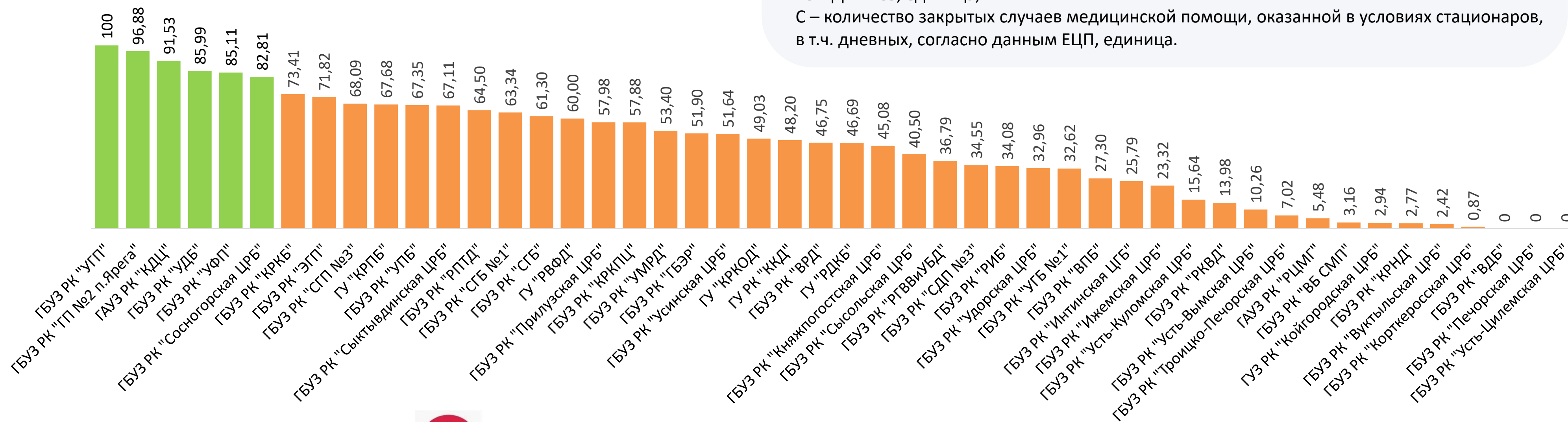
где:

D – доля СЭМД «Эпикриз в стационаре выписной», СЭМД «Выписной эпикриз из родильного дома» в РЭМД ЕГИСЗ относительно количества закрытых случаев медицинской помощи, оказанной в условиях стационаров, в т.ч. дневных, процент;

C_э – количество СЭМД «Эпикриз в стационаре выписной», зарегистрированных в РЭМД ЕГИСЗ, единица;

C_в – количество СЭМД «Выписной эпикриз из родильного дома», зарегистрированных в РЭМД ЕГИСЗ, единица;

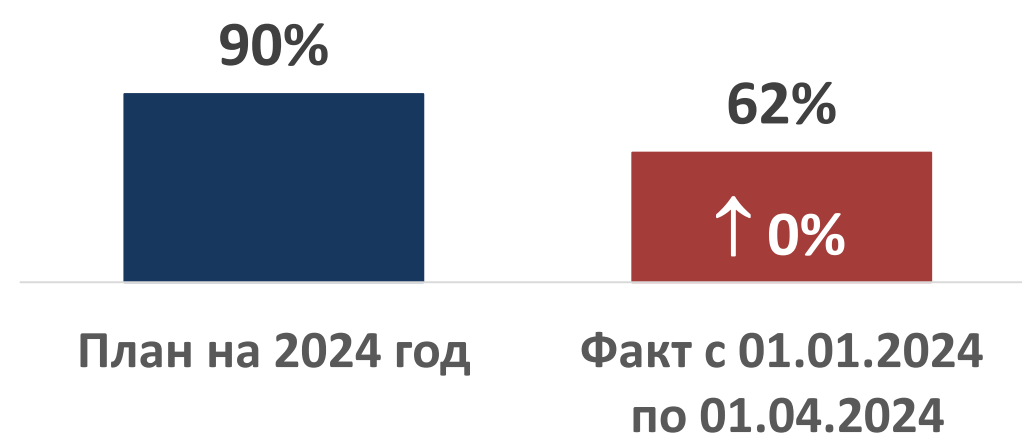
C – количество закрытых случаев медицинской помощи, оказанной в условиях стационаров, в т.ч. дневных, согласно данным ЕЦП, единица.



Показатель не достигнут у 42 медицинских организаций



4. Доля территориально-выделенных структурных подразделений медицинских организаций Республики Коми, оказывающих медицинскую помощь в условиях стационара, передающих СЭМД «Эпикриз в стационаре выписной» и/или «Выписной эпикриз из родильного дома» в РЭМД ЕГИСЗ



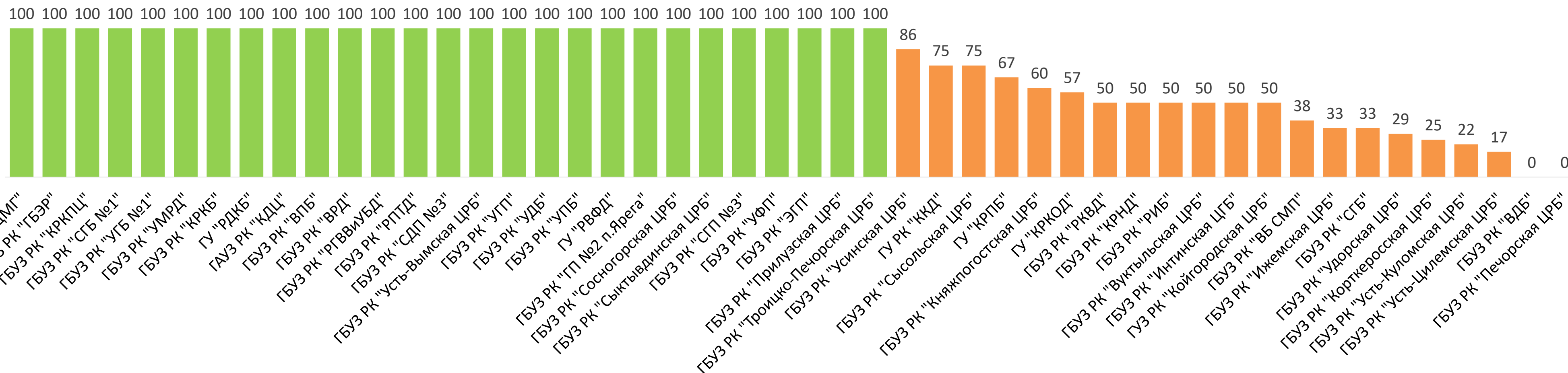
$$D = \frac{T_c}{T} * 100\%$$

где:

Д – доля ТВСП, оказывающих медицинскую помощь в условиях стационара, передающих СЭМД «Эпикриз в стационаре выписной» и/или «Выписной эпикриз из родильного дома» в РЭМД ЕГИСЗ, процент;

T_c – количество ТВСП, от которых зарегистрированы СЭМД «Эпикриз в стационаре выписной» и/или «Выписной эпикриз из родильного дома» в РЭМД ЕГИСЗ, единица;

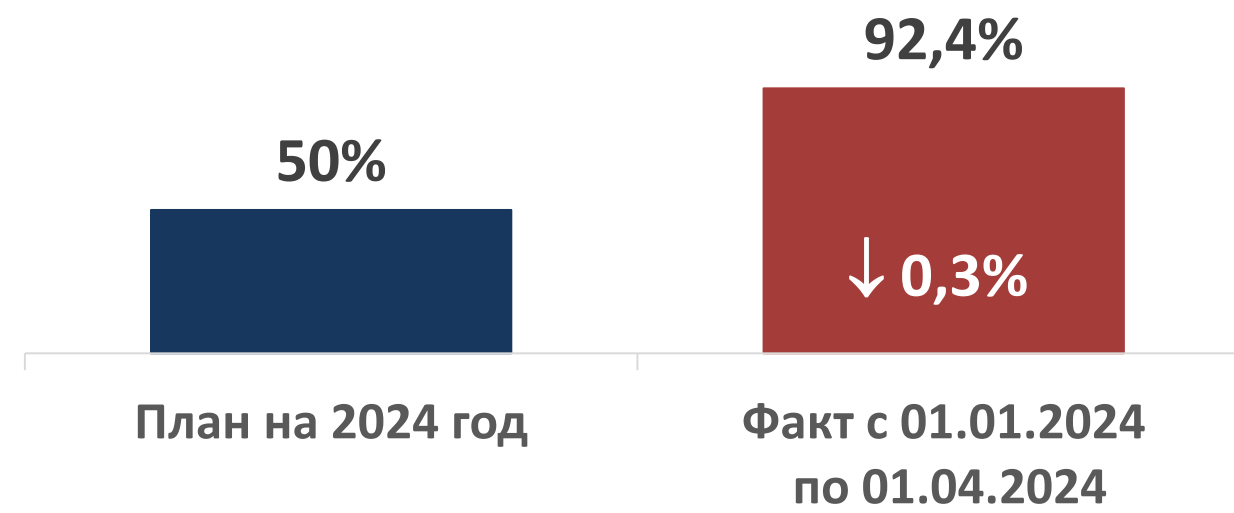
T – количество ТВСП, оказывающих медицинскую помощь в условиях стационара, в т.ч. дневного, по данным подсистемы автоматизированного сбора информации о показателях системы здравоохранения ЕГИСЗ, единица.



У 2 медицинских организаций не зарегистрированы ЭМД в РЭМД по факту оказания медицинской помощи в условиях стационара

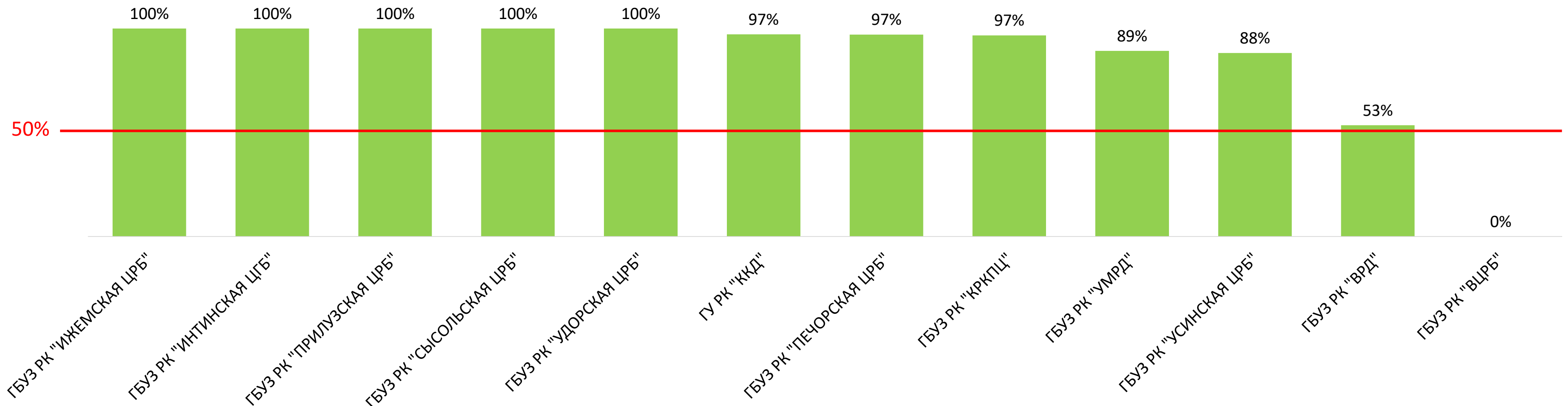


Доля оформления электронных медицинских свидетельств о рождении в медицинских организациях Республики Коми



$$D = \frac{C_p}{P} * 100\%$$

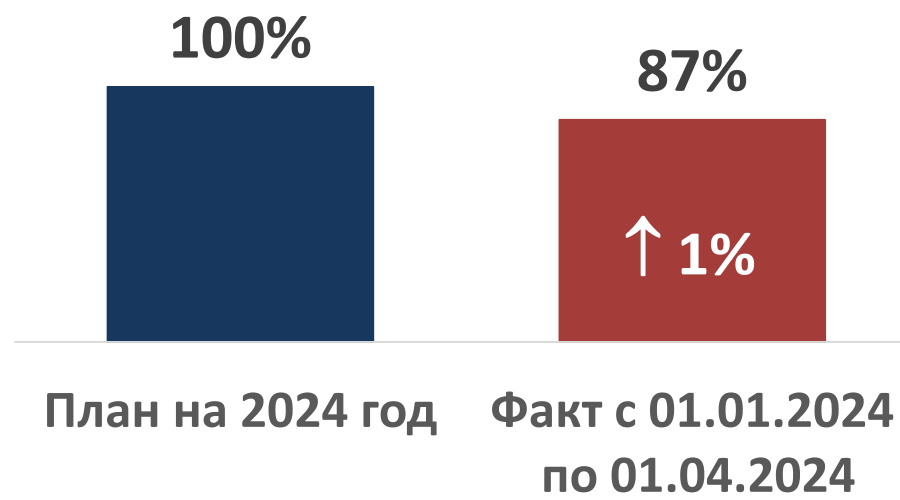
где:
 D – доля оформления электронных медицинских свидетельств о рождении в медицинских организациях Республики Коми;
 C_p – количество СЭМД «Медицинское свидетельство о рождении», зарегистрированных в РЭМД ЕГИСЗ, единица;
 P – количество родившихся, единица.



Приказ МЗ РК от 12.01.2024 № 1/11 «О внесении изменений в приказ Министерства здравоохранения Республики Коми от 02 мая 2023 года № 5/198 «О внесении изменений в приказ Министерства здравоохранения Республики Коми от 10 февраля 2023г. № 2/66 «О передаче медицинских свидетельств о рождении из государственной информационной системы «Региональная информационно-аналитическая медицинская система здравоохранения Республики Коми» в Единую государственную информационную систему здравоохранения»



6. Доля медицинских свидетельств о смерти, оформленных в медицинских организациях Республики Коми в форме электронных медицинских документов, а также документов, содержащих сведения медицинского свидетельства о смерти или перинатальной смерти, зарегистрированных в РЭМД ЕГИСЗ



$$D = \frac{C_{\text{Э}} + C_{\text{Б}} + C_{\text{П}}}{Y} * 100\%$$

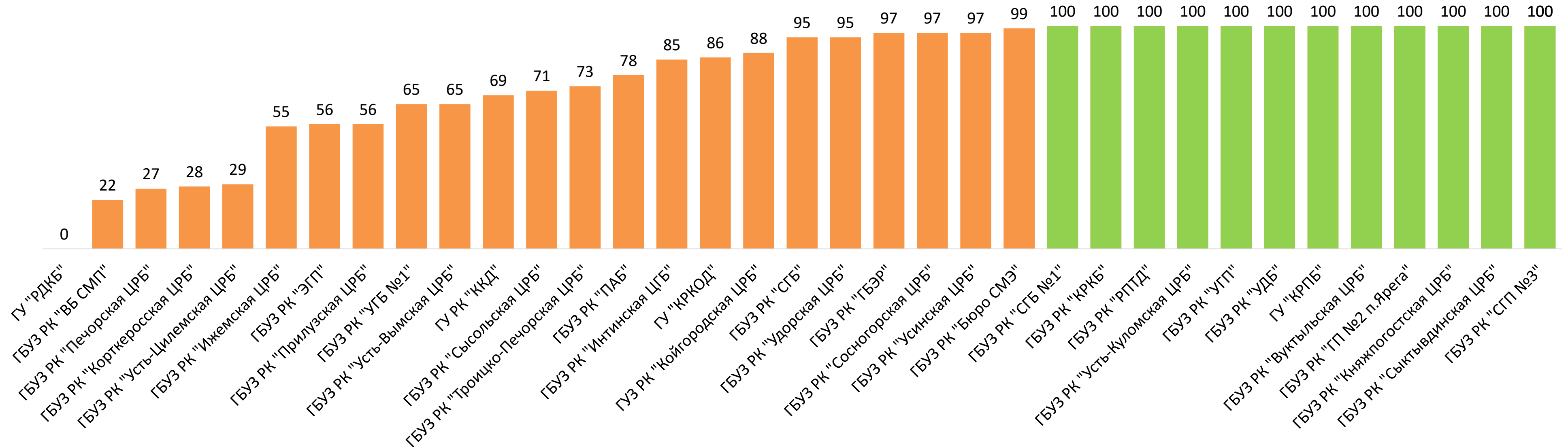
где:

Д – доля медицинских свидетельств о смерти, зарегистрированных в РЭМД ЕГИСЗ, процент;
Сэ – количество СЭМД «Медицинское свидетельство о смерти», зарегистрированных в РЭМД ЕГИСЗ, единица;

Сб – количество СЭМД «Документ, содержащий сведения медицинского свидетельства о смерти в бумажной форме», зарегистрированных в РЭМД ЕГИСЗ, единица;

Сп – количество СЭМД «Документ, содержащий сведения медицинского свидетельства о перинатальной смерти в бумажной форме», зарегистрированных в РЭМД ЕГИСЗ, единица;

У – количество выданных свидетельств о смерти, единица.



7. Доля направлений на медико-социальную экспертизу, формируемых в медицинских организациях Республики Коми в форме электронных медицинских документов, зарегистрированных в РЭМД ЕГИСЗ

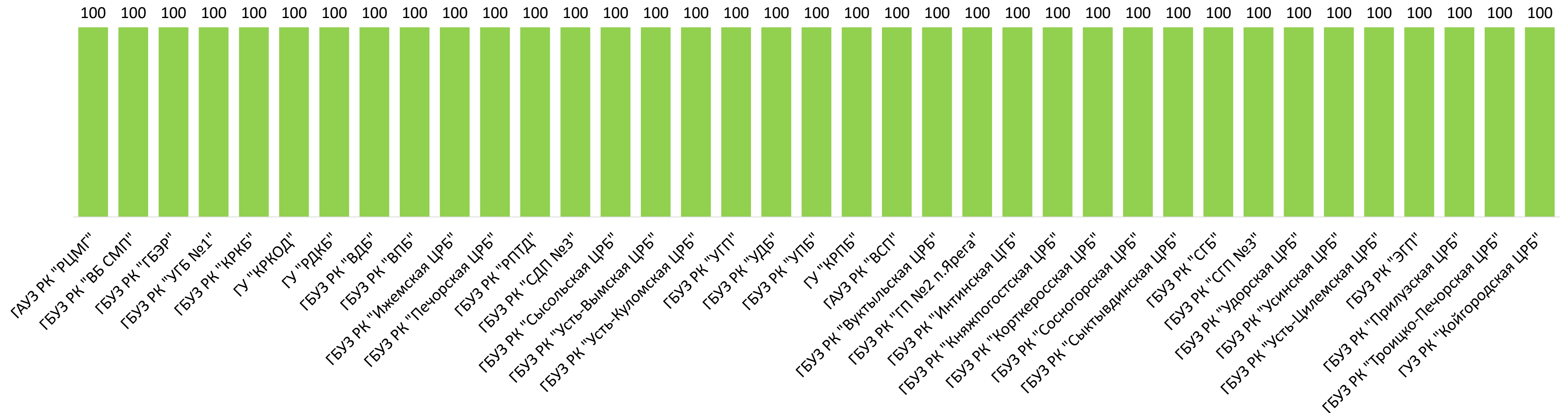
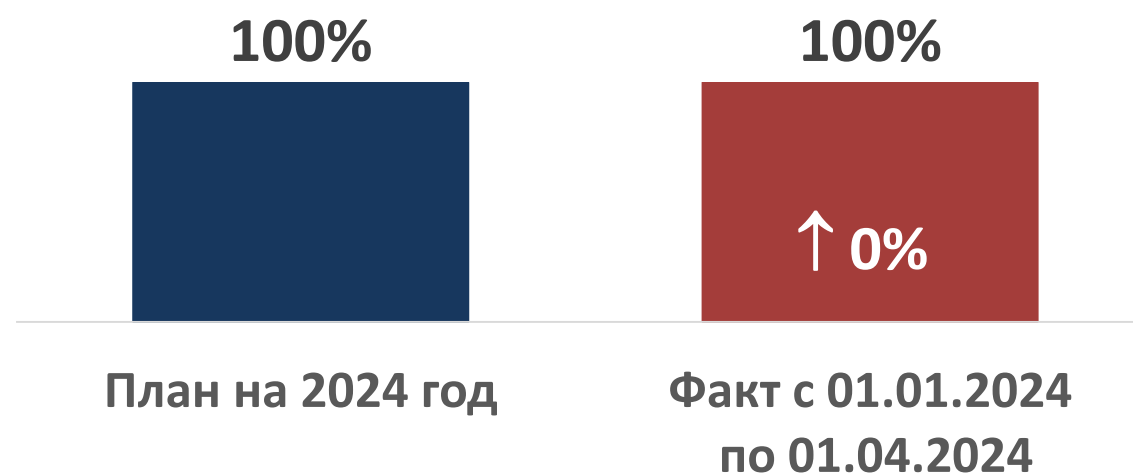
$$Д = \frac{С_м}{М} * 100\%$$

где:

Д – доля направлений на МСЭ, в форме электронных медицинских документов, зарегистрированных в РЭМД ЕГИСЗ, процент;

С_м – количество направлений на МСЭ в форме электронных медицинских документов, зарегистрированных в РЭМД ЕГИСЗ, единица;

М – количество направлений на МСЭ, единица.



8. Доля СЭМД «Протокол телемедицинских консультаций» в РЭМД ЕГИСЗ относительно количества случаев проведенных телемедицинских консультаций

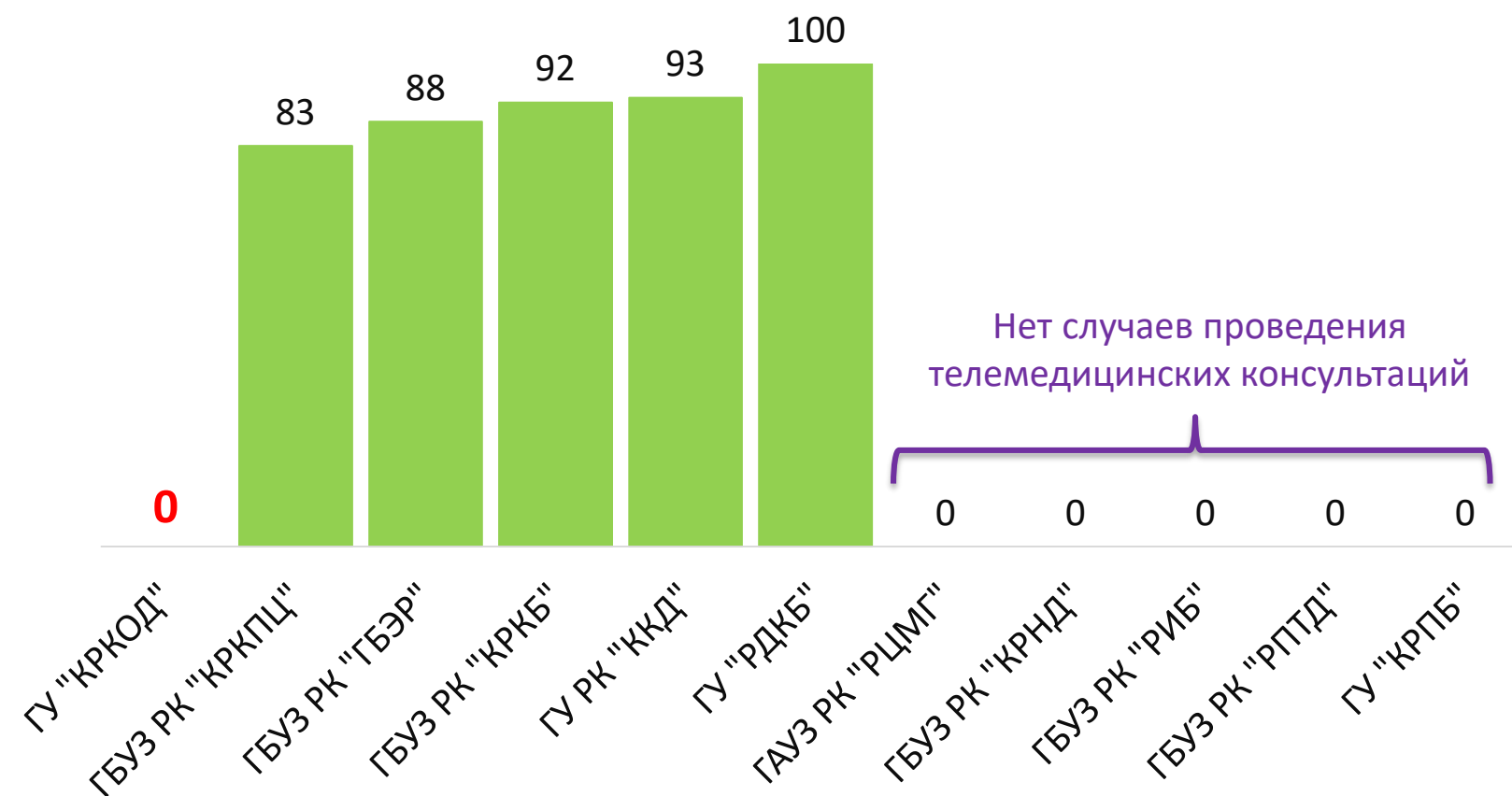
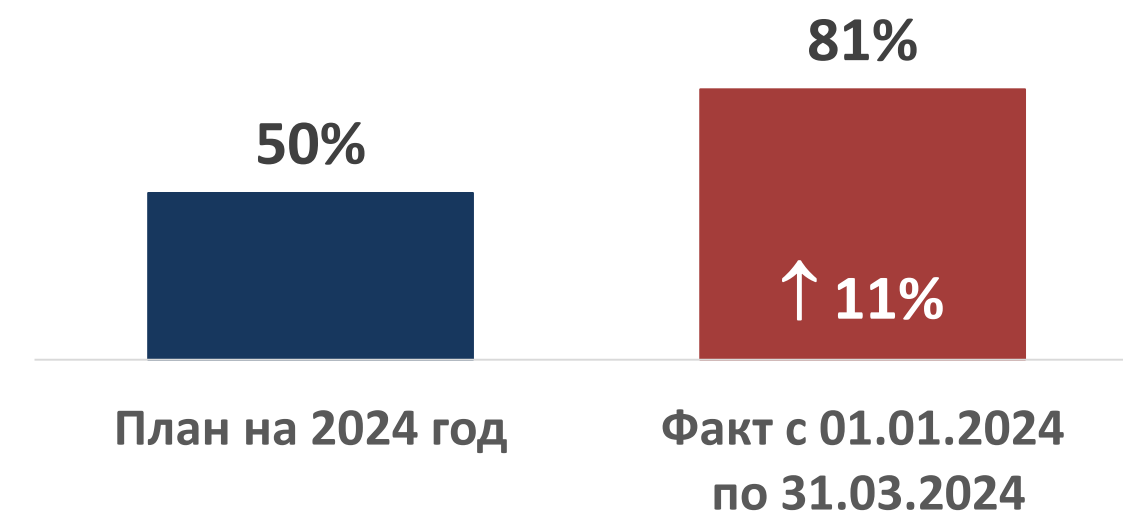
$$D = \frac{C_T}{C} * 100\%$$

где:

Д – доля СЭМД «Протокол телемедицинских консультаций» в РЭМД ЕГИСЗ относительно количества случаев проведенных телемедицинских консультаций, процент;

С_Т – количество СЭМД «Протокол телемедицинских консультаций», зарегистрированных в РЭМД ЕГИСЗ, единица;

С – количество случаев проведенных телемедицинских консультаций, единица



	Количество проведенных ТМК с 01.01 по 31.03	Кличество успешно зарегистрированных СЭМД в РЭМД с 01.01 по 31.03
ГУ "КРКОД"	53	0
ГБУЗ РК "КРКПЦ"	29	24
ГБУЗ РК "ГБЭР"	8	7
ГБУЗ РК "КРКБ"	89	82
ГУ РК "ККД"	250	232
ГУ "РДКБ"	15	15



Не формируют ЭМД по факту проведения телемедицинской консультации в РИАМСЗ РК:

- ГУ «КРКОД»

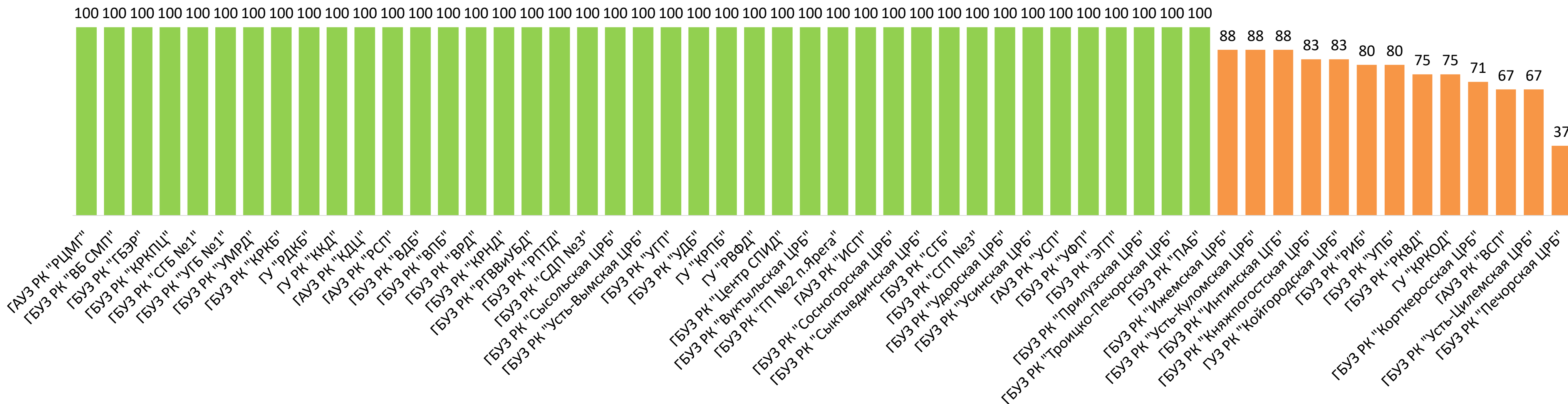
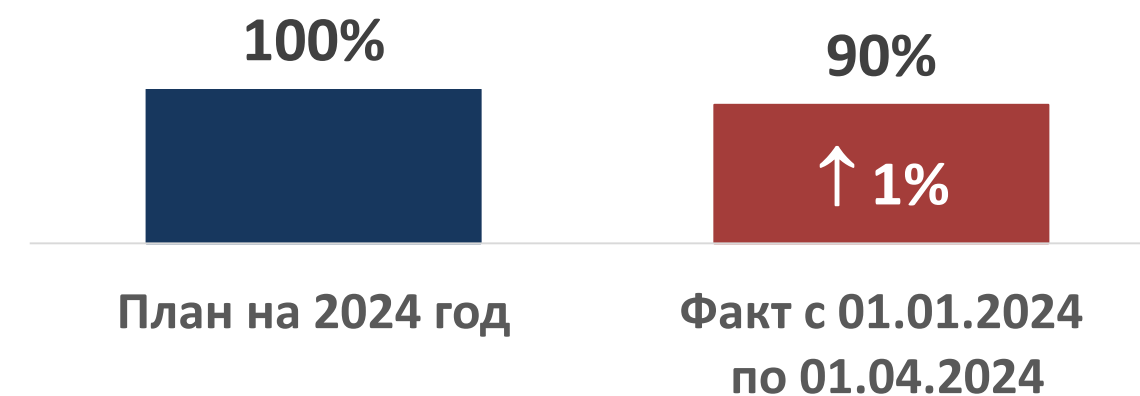


9. Доля территориально-выделенных структурных подразделений медицинских организаций Республики Коми, обеспечивающих передачу СЭМД в РЭМД ЕГИСЗ

$$D = \frac{T_c}{T} * 100\%$$

где:

Д – доля ТВСП, обеспечивающих передачу СЭМД в РЭМД ЕГИСЗ, процент;
 Тс – количество ТВСП, от которых зарегистрирован СЭМД в РЭМД ЕГИСЗ, единица;
 Т – количество ТВСП, по данным подсистемы автоматизированного сбора информации о показателях системы здравоохранения ЕГИСЗ, единица.





Перечень территориально-выделенных структурных подразделений медицинских организаций Республики Коми, которые не передают структурированные электронные медицинские документы в РЭМД ЕГИСЗ

Медицинская организация	ТВСП (Здание)	Адрес
ПКВД - филиал ГБУЗ РК "РКВД"	Здание филиала	Республика Коми г Печора ул Н.Островского 37м
КРПБ	Главный корпус административное здание	Республика Коми г Сыктывкар ул Эжвинская 01.фев
ВОД- филиал ГУ "КРКОД"	Радиология корпус	Республика Коми г Воркута ул Пирогова 7Б
ГАУЗ РК "ВСП"	Отделение отоларингологической стоматологии	Республика Коми г Воркута ул Дончука 10
ГБУЗ РК "КНЯЖПОГОСТСКАЯ ЦРБ"	Фтизиатрический кабинет	Республика Коми г.п. Емва ул Дзержинского 134
ГБУЗ РК "УПБ"	ХТЛ	Республика Коми г Ухта ул Авиационная 17
ГБУЗ РК "КРНД"	инфекционный корпус	Республика Коми пгт Краснозатонский ш Нювчимское 22
ГУЗ РК "КОЙГОРОДСКАЯ ЦРБ"	Здание фельдшерско-акушерского пункта Вежью	Республика Коми п Вежью ул Набережная 16
ГБУЗ РК "КОРТКЕРОССКАЯ ЦРБ"	врачебная амбулатория Нившера	Республика Коми с Нившера 501
ГБУЗ РК "КОРТКЕРОССКАЯ ЦРБ"	врачебная амбулатория Подъельск	Республика Коми с Подъельск ул Центральная 10
ГБУЗ РК "ИЖЕМСКАЯ ЦРБ"	Морг	Республика Коми с.п. Ижма ул Больничный городок 1
ГБУЗ РК "УСТЬ-КУЛОМСКАЯ ЦРБ"	Помоздино рентген	Республика Коми с Помоздино ул им А.В.Уляшева 46
ГБУЗ РК "УСТЬ-КУЛОМСКАЯ ЦРБ"	Усть-Нем ВА (новое)	Республика Коми с Усть-Нем ул Совхозная 15В
ГБУЗ РК "ПЕЧОРСКАЯ ЦРБ"	Главный корпус	Республика Коми г Печора пр-кт Печорский 16А Корпус 2
ГБУЗ РК "ПЕЧОРСКАЯ ЦРБ"	Детская больница	Республика Коми г Печора пр-кт Печорский 3ж
ГБУЗ РК "ПЕЧОРСКАЯ ЦРБ"	Здание хирургического корпуса	Республика Коми г Печора пр-кт Печорский 18А
ГБУЗ РК "ПЕЧОРСКАЯ ЦРБ"	Инфекционное отделение	Республика Коми г Печора пр-кт Печорский 16а 1
ГБУЗ РК "ПЕЧОРСКАЯ ЦРБ"	Отделение реабилитации	Республика Коми г Печора пр-кт Печорский 71
ГБУЗ РК "ПЕЧОРСКАЯ ЦРБ"	Поликлиника Кожва	Республика Коми пгт Кожва пер Торговый 21
ГБУЗ РК "ПЕЧОРСКАЯ ЦРБ"	Поликлиника-Каджером	Республика Коми п Каджером ул Театральная 7
ГБУЗ РК "ПЕЧОРСКАЯ ЦРБ"	Помещение стоматологической поликлиники	Республика Коми г Печора пр-кт Печорский 90
ГБУЗ РК "ПЕЧОРСКАЯ ЦРБ"	Пристройка к поликлинике №1	Республика Коми г Печора пр-кт Печорский 14
ГБУЗ РК "ПЕЧОРСКАЯ ЦРБ"	Стационар	Республика Коми пгт Кожва ул Мира 3
ГБУЗ РК "ПЕЧОРСКАЯ ЦРБ"	Фельдшерско-акушерский пункт Чикшино	Республика Коми п Чикшино ул Центральная 3А
ГБУЗ РК "ПЕЧОРСКАЯ ЦРБ"	Флюорографический кабинет	Республика Коми г.п. Печора пр-кт Печорский 12А

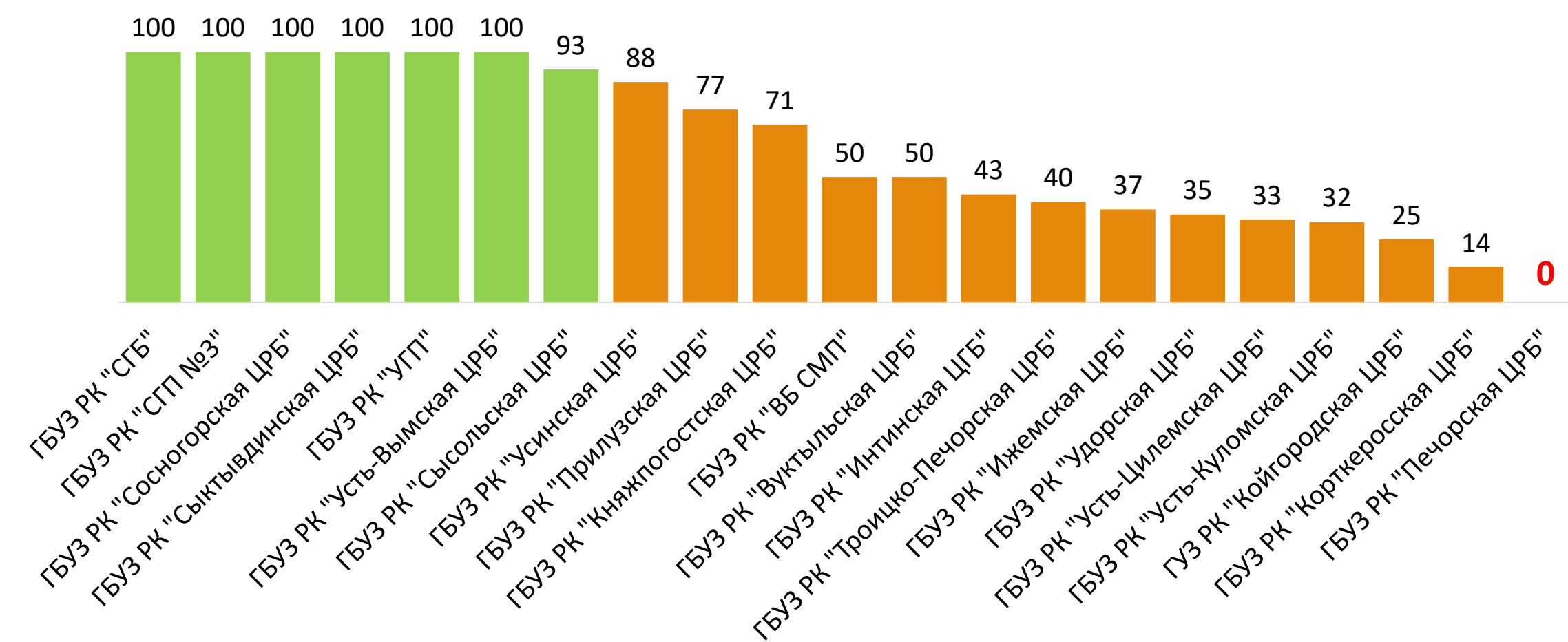
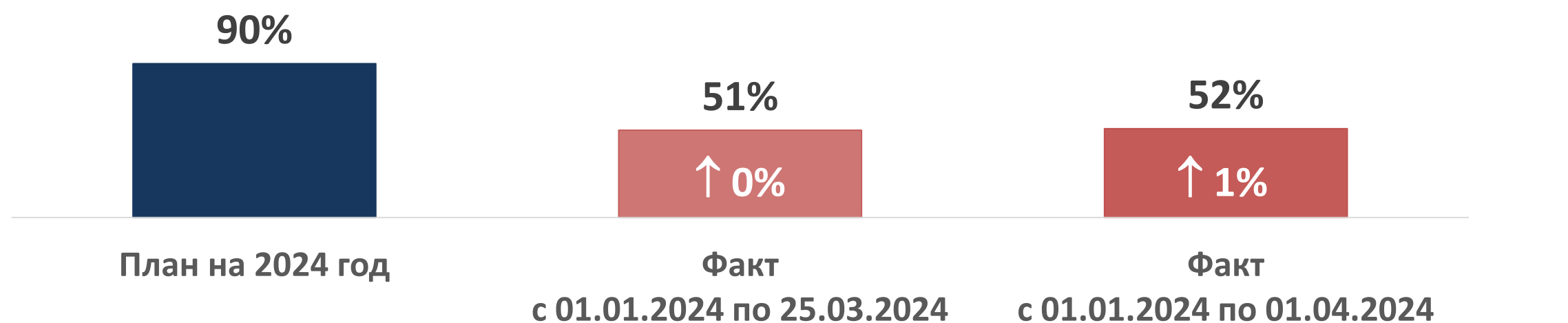


Перечень территориально-выделенных структурных подразделений медицинских организаций Республики Коми, которые не передают структурированные электронные медицинские документы в РЭМД ЕГИСЗ

Медицинская организация	ТВСП (Здание)	Адрес
ГБУЗ РК "УСТЬ-ЦИЛЕМСКАЯ ЦРБ"	педиатрическое и акушерское отделение	Республика Коми с.п. Усть-Цильма ул Советская 37
ГБУЗ РК "УСТЬ-ЦИЛЕМСКАЯ ЦРБ"	Пижемская врачебная амбулатория	Республика Коми с.п. Замежная ул Калмыкова 15
ГБУЗ РК "УСТЬ-ЦИЛЕМСКАЯ ЦРБ"	терапевтическое отделение	Республика Коми с.п. Усть-Цильма ул Советская 29
ГБУЗ РК "ИНТИНСКАЯ ЦГБ"	Инфекционный корпус № 1	Республика Коми г Инта ул Мира 10 Корпус 3
ГБУЗ РК "РИБ"	Здание бактериологической лаборатории	Республика Коми г Сыктывкар ул Гаражная 06.мар
ГУ "КРКОД"	Отделение противоопухолевой лекарственной терапии №2	Республика Коми г Сыктывкар ул Набережная 09.янв



10. Доля ФАП и ФП медицинских организаций Республики Коми, подключённых к сети Интернет, обеспечивающих передачу СЭМД в РЭМД ЕГИСЗ



МО	ПЛАН (подключены ФАП к Интернет)	ФАКТ (ФАП передают СЭМД)
ГБУЗ РК "СГБ"	4	4
ГБУЗ РК "СГП №3"	1	1
ГБУЗ РК "Сосногорская ЦРБ"	9	9
ГБУЗ РК "Сыктывдинская ЦРБ"	11	11
ГБУЗ РК "УГП"	9	9
ГБУЗ РК "Усть-Вымская ЦРБ"	9	9
ГБУЗ РК "Сысольская ЦРБ"	15	14
ГБУЗ РК "Усинская ЦРБ"	8	7
ГБУЗ РК "Прилузская ЦРБ"	26	20
ГБУЗ РК "Княжпогостская ЦРБ"	14	10
ГБУЗ РК "ВБ СМП"	2	1
ГБУЗ РК "Вуктыльская ЦРБ"	4	2
ГБУЗ РК "Интинская ЦРБ"	7	3
ГБУЗ РК "Троицко-Печорская ЦРБ"	15	6
ГБУЗ РК "Ижемская ЦРБ"	19	7
ГБУЗ РК "Удорская ЦРБ"	17	6
ГБУЗ РК "Усть-Цилемская ЦРБ"	18	6
ГБУЗ РК "Усть-Куломская ЦРБ"	25	8
ГБУЗ РК "Койгородская ЦРБ"	12	3
ГБУЗ РК "Корткеросская ЦРБ"	22	3
ГБУЗ РК "Печорская ЦРБ"	21	0
Общий итог	268	139



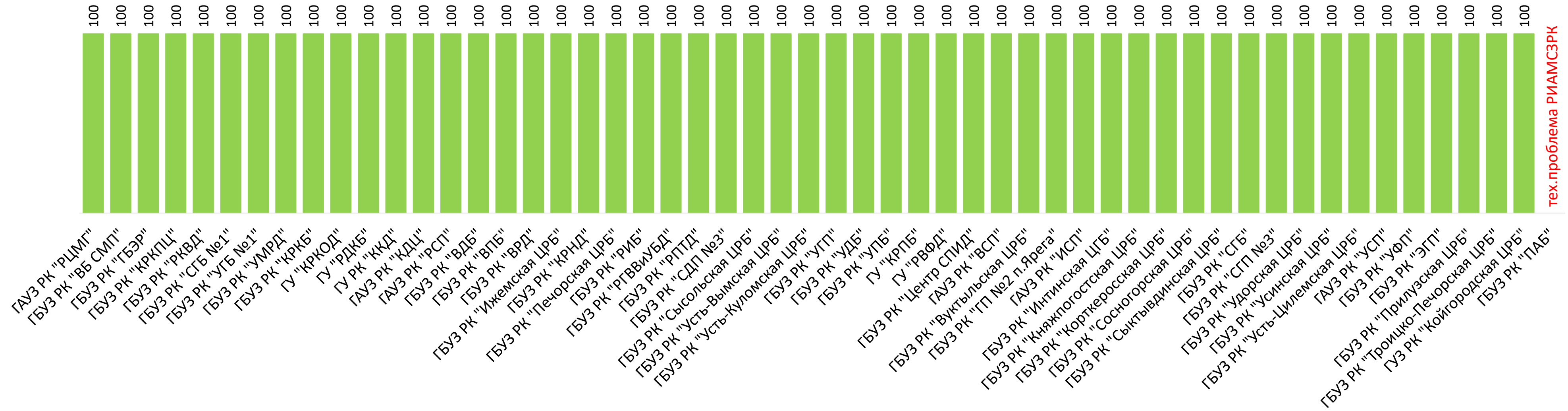
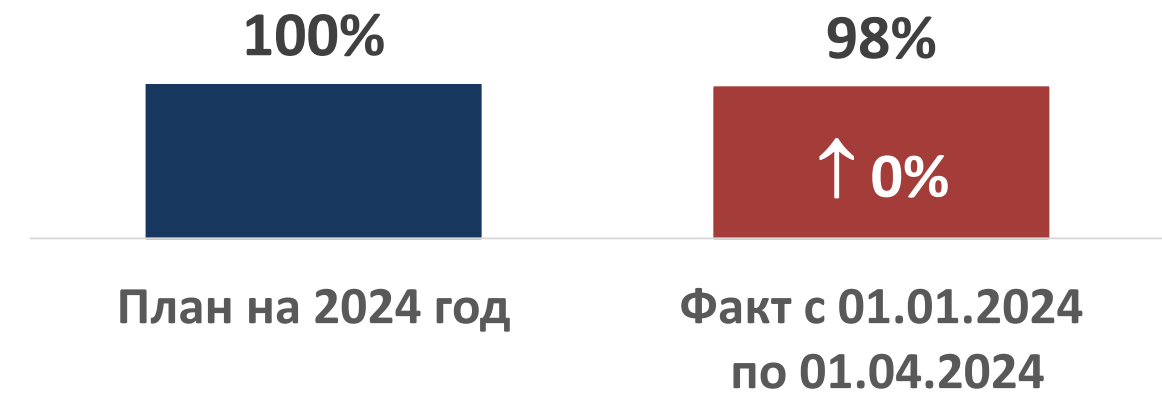
Из 270 ФАП/ФП только 139 ФАП/ФП передают СЭМД в РЭМД ЕГИСЗ



11. Доля медицинских организаций Республики Коми, которые передают СЭМД в подсистему «Региональная интегрированная электронная медицинская карта» ЕГИСЗ

$$D = \frac{T_c}{T} * 100\%$$

где:
 Д – доля МО, обеспечивающих передачу СЭМД в РИЭМК ЕГИСЗ, процент;
 Тс – количество МО, от которых зарегистрирован СЭМД в РИЭМК ЕГИСЗ, единица;
 Т – количество МО, по данным подсистемы автоматизированного сбора информации о показателях системы здравоохранения ЕГИСЗ, единица.





12. Доля территориально-выделенных структурных подразделений медицинских организаций Республики Коми, оказывающих ПМСП, в том числе специализированную, обеспечивающих взаимодействие с подсистемой «Федеральная электронная регистратура» ЕГИСЗ

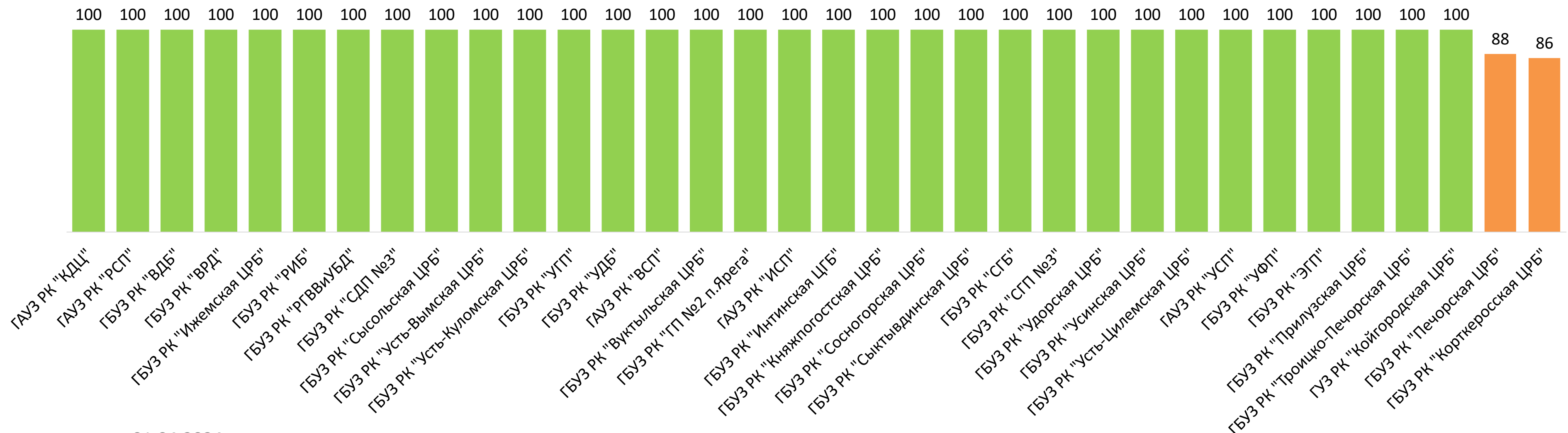
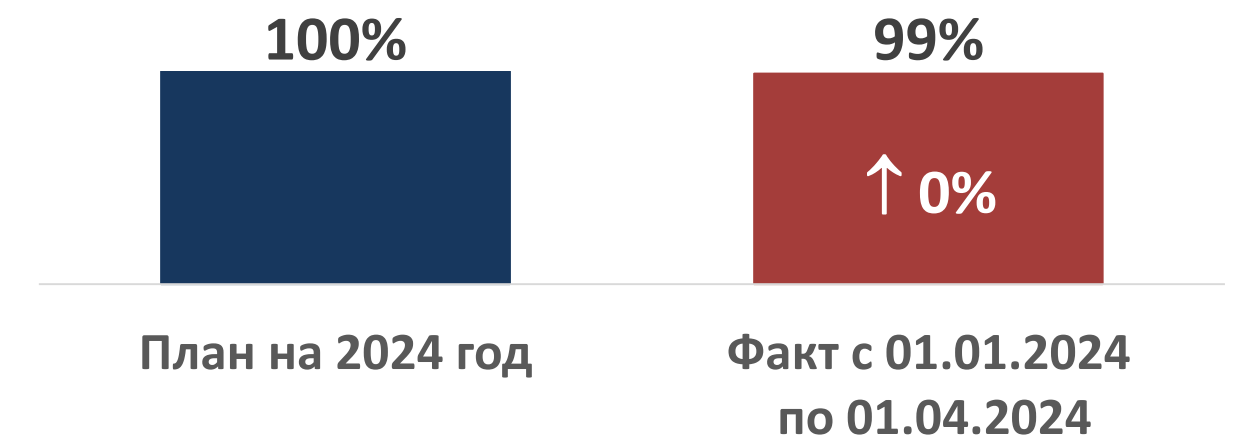
$$D = \frac{T_{\phi}}{T_{\Pi}} * 100\%$$

где:

Д – доля ТВСП, оказывающих первичную медико-санитарную помощь, в том числе специализированную, обеспечивающих взаимодействие с подсистемой ФЭР ЕГИСЗ, процент;

T_φ – количество ТВСП, обеспечивших взаимодействие с подсистемой ФЭР ЕГИСЗ, единица;

T_π – количество ТВСП, оказывающих первичную медико-санитарную помощь, в том числе специализированную, по данным подсистемы автоматизированного сбора информации о показателях системы здравоохранения ЕГИСЗ, единица.



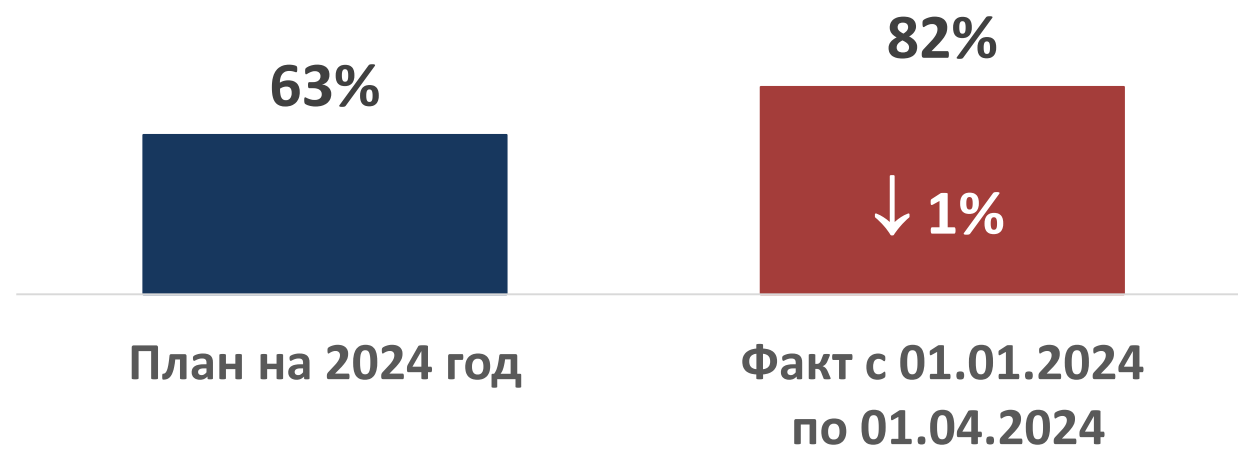


Перечень территориально-выделенных структурных подразделений медицинских организаций Республики Коми, оказывающих первичную медико-санитарную помощь, в том числе специализированную, не обеспечивающих взаимодействие с ФЭР

Медицинская организация	ТВСП (Здание)	Адрес
ГБУЗ РК "ПЕЧОРСКАЯ ЦРБ"	Фельдшерско-акушерский пункт Чикшино	Республика Коми п Чикшино ул Центральная 3А
ГБУЗ РК "КОРТКЕРОССКАЯ ЦРБ"	врачебная амбулатория Нившера	Республика Коми с Нившера 501



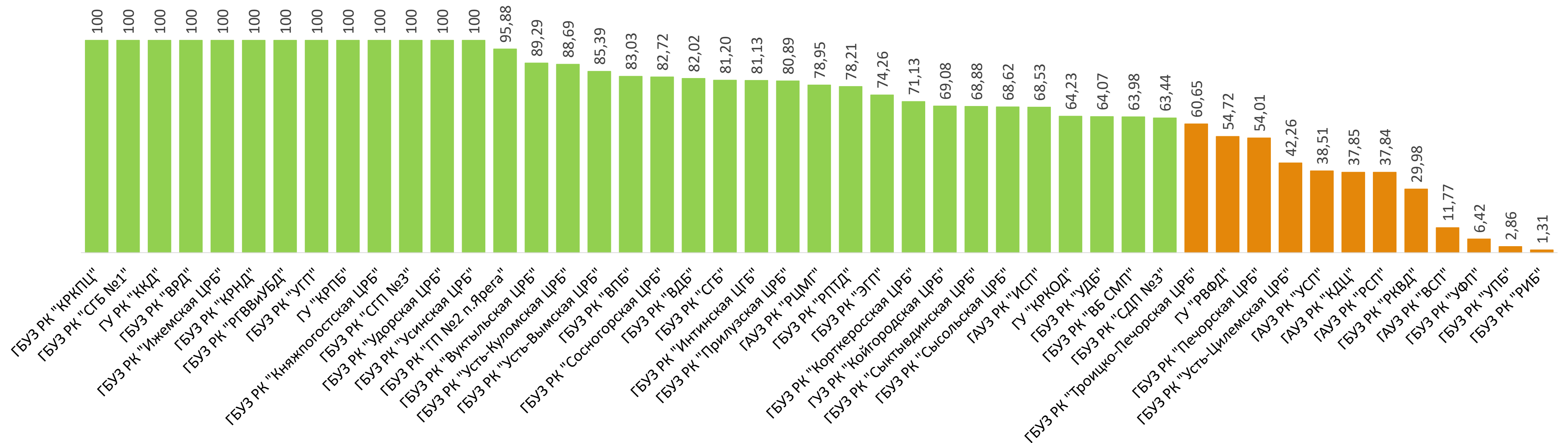
13. Доля записей на прием к врачу, совершенных гражданами дистанционно



$$Д = \frac{\Phi_D}{П} * 100\%$$

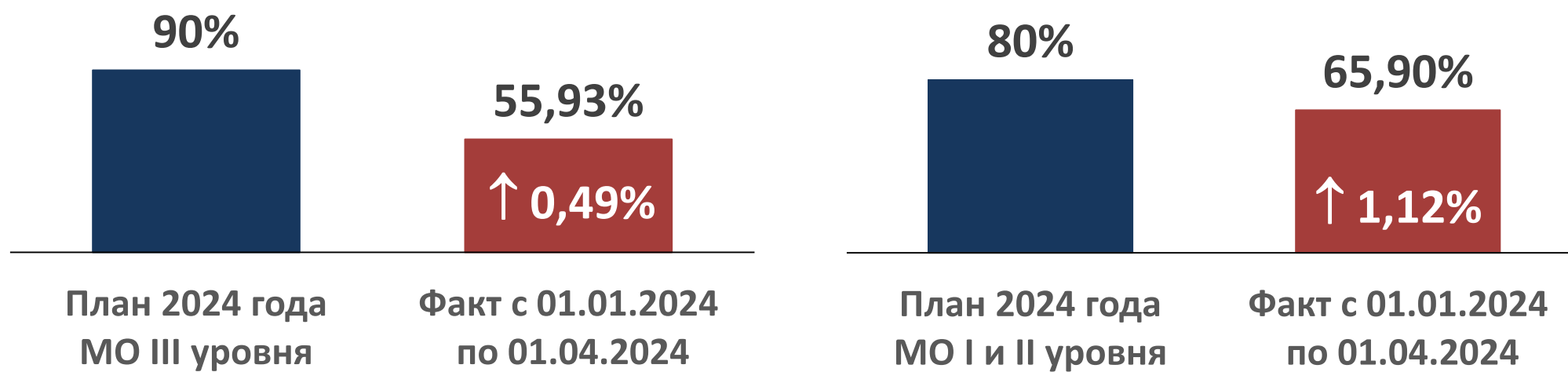
где:

Д – доля записей на прием к врачу, совершенных гражданами дистанционно, процент;
 Ф_Д – количество записей на прием к врачу в подсистеме «Федеральная электронная регистратура» ЕГИСЗ по всем источникам записи (за исключением регистратуры) в соответствии с правилами настройки входимости, единица;
 П – количество посещений (ОМС+Бюджет), согласно данным ЕЦП, единица.



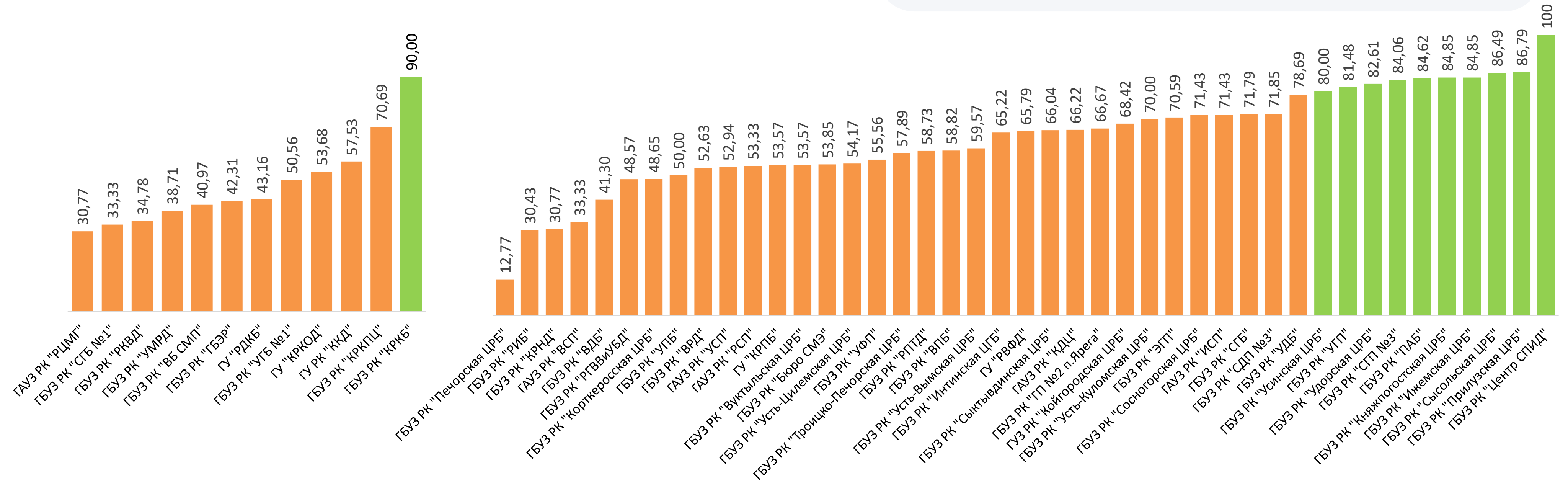


14. Доля врачей медицинских организаций Республики Коми, от которых зарегистрированы СЭМД в РЭМД ЕГИСЗ

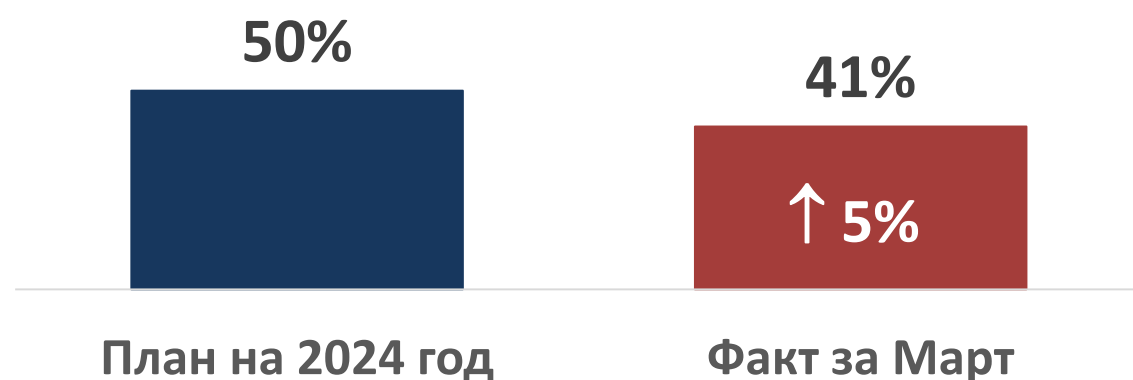


$$D = \frac{V_c}{V} * 100\%$$

где:
 D – доля врачей, от которых зарегистрированы СЭМД в РЭМД ЕГИСЗ, процент;
 V_c – количество врачей (в т.ч. совместителей), от которых зарегистрированы СЭМД в РЭМД ЕГИСЗ, единица;
 V – количество медицинских работников, замещающих должности специалистов с высшим профессиональным (медицинским) образованием (врачи) по данным подсистемы ФРМР ЕГИСЗ, единица.



15. Доля врачей (врачей-терапевтов, врачей общей практики, врачей-педиатров) медицинских организаций Республики Коми, от которых ежемесячно зарегистрированы более 500 СЭМД в РЭМД ЕГИСЗ



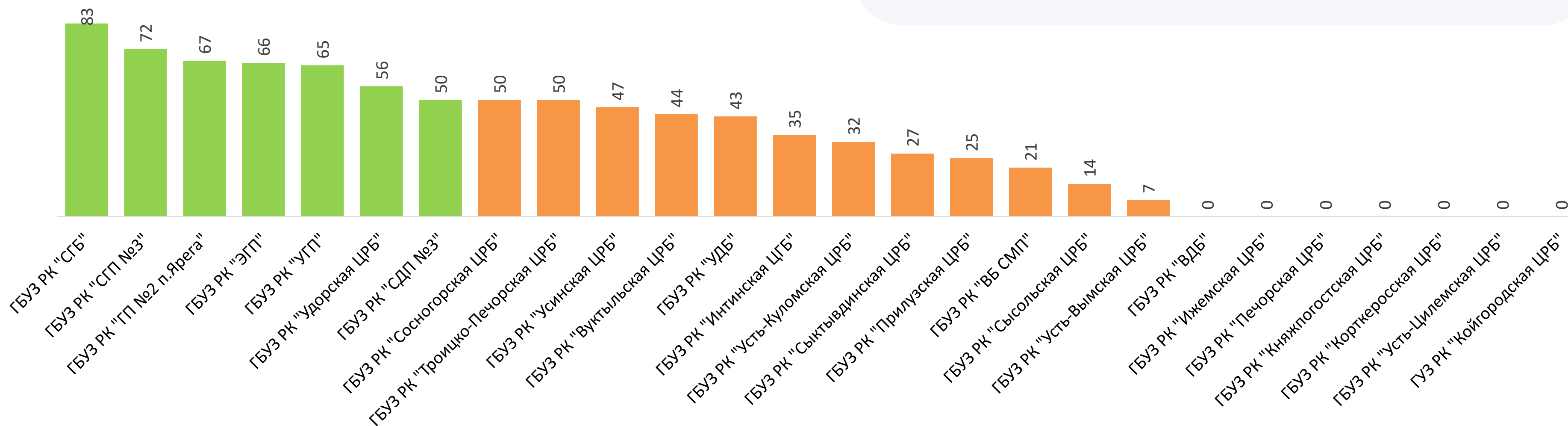
$$Д = \frac{В_c}{В} * 100\%$$

где:

Д – доля врачей (врачей-терапевтов, врачей общей практики, врачей-педиатров), от которых ежемесячно зарегистрировано более 500 СЭМД в РЭМД ЕГИСЗ, процент;

В_с – количество врачей (врачей-терапевтов, врачей общей практики, врачей-педиатров), от которых ежемесячно зарегистрировано более 500 СЭМД в РЭМД ЕГИСЗ, единица;

В – количество врачей (врачей-терапевтов, врачей общей практики, врачей-педиатров) по данным подсистемы ФРМР ЕГИСЗ, единица.





16. Доля врачей медицинских организаций Республики Коми, участвующих в оказании медицинской помощи, обеспеченных усиленной квалифицированной электронной подписью

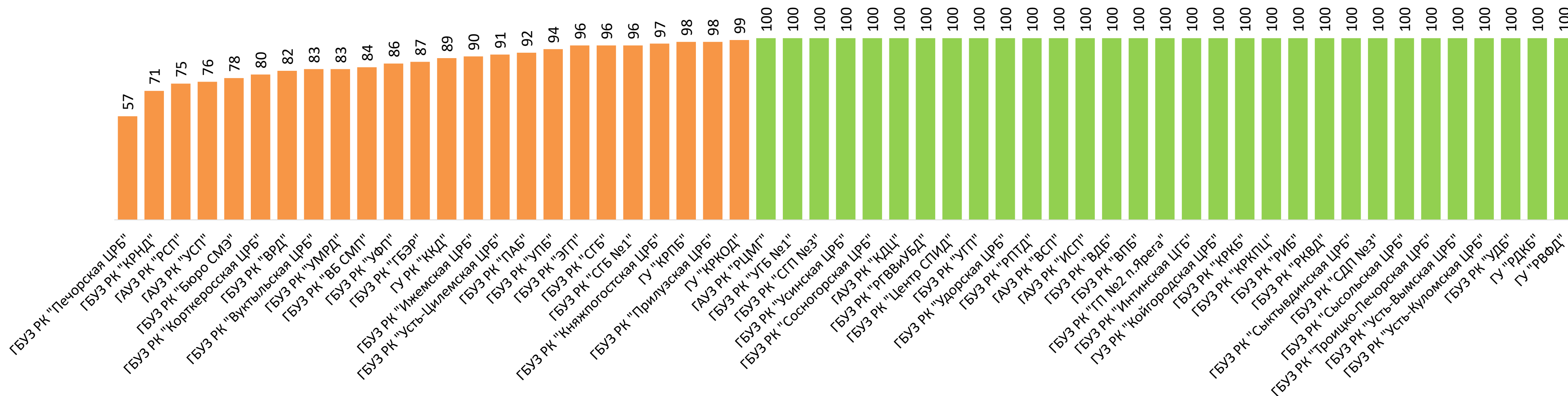
$$D = \frac{V_{\text{ЭП}}}{V} * 100\%$$

где:

Д – доля врачей, участвующих в оказании медицинской помощи, обеспеченных усиленной квалифицированной электронной подписью, процент;

V_{ЭП} – количество врачей, обеспеченных УКЭП, единица;

V – количество врачей по данным ФРМР ЕГИСЗ, единица.



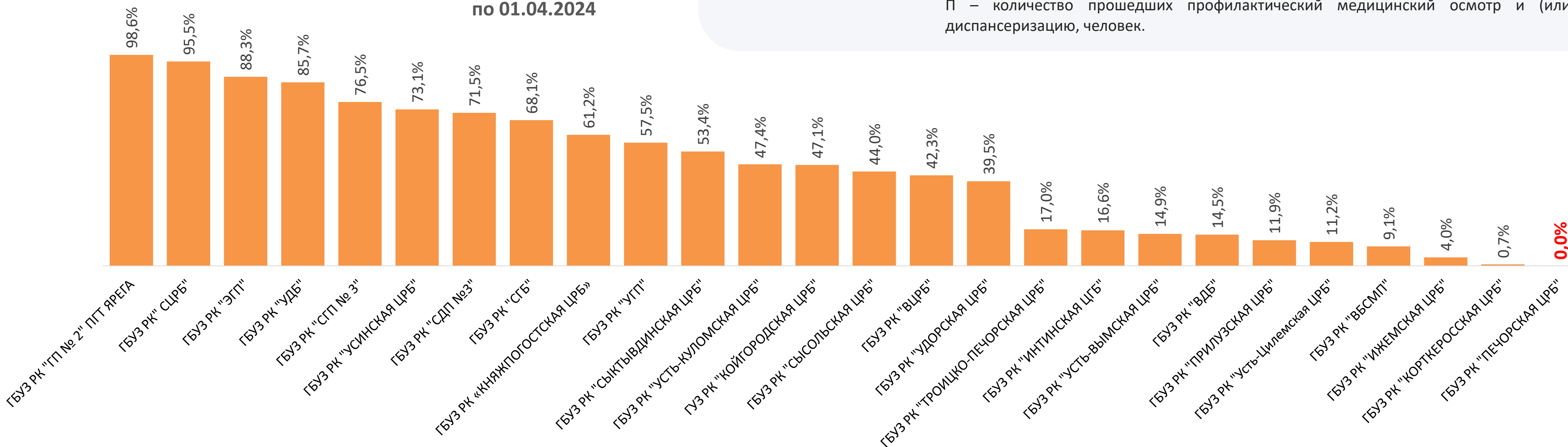
17. Доля граждан из числа прошедших профилактический медицинский осмотр и (или) диспансеризацию, получивших возможность доступа к данным о прохождении профилактического медицинского осмотра и (или) диспансеризации в Личном кабинете пациента "Мое здоровье" на ЕПГУ



$$Д = \frac{Пс}{П} * 100\%$$

где:

Д – доля граждан из числа прошедших профилактический медицинский осмотр и (или) диспансеризацию, получивших возможность доступа к данным о прохождении профилактического медицинского осмотра и (или) диспансеризации на ЕПГУ, процент;
 Пс – количество прошедших профилактический медицинский осмотр, по которым зарегистрированы СЭМД «Контрольная карта диспансеризации (профилактических медицинских осмотров), СЭМД «Сведения о результатах диспансеризации или профилактического медицинского осмотра» или СЭМД «Карта профилактического медицинского осмотра несовершеннолетнего» в РЭМД ЕГИСЗ, человек;
 П – количество прошедших профилактический медицинский осмотр и (или) диспансеризацию, человек.



ДОСТИЖЕНИЕ ПОКАЗАТЕЛЕЙ МЕДИЦИНСКИМИ ОРГАНИЗАЦИЯМИ

Министерство здравоохранения
Республики Коми

Отчет с 01.01.24 по 01.04.24	Зарегистрировано в РЭМД						Число прошедших				Доля граждан из числа прошедших профосмотра или диспансеризацию, получивших возможность доступа к данным на ЕПГУ	Прирост с 25.03.24 по 01.04.24	
	СЭМД "Контрольная карта диспансеризации (профилактических медицинских осмотров)"	СЭМД "Сведения о результатах диспансеризации или профилактики медицинского осмотра"	из них уникальных случаев			СЭМД "Карта профилактического медицинского осмотра несовершеннолетнего"	Всего	ДВН	ПОВН	МОН			Всего
			имеющих доступ только к СЭМД "Контрольная карта диспансеризации"	имеющих доступ только к СЭМД "Сведения о результатах диспансеризации..."	имеющих доступ к обоим СЭМД								
ГБУЗ РК "ВБСМП"	630	45	492	15	29	0	536	4733	1164	0	5897	9,1%	-4,1%
ГБУЗ РК "ВДБ"	0	0	0	0	0	650	650	0	0	4468	4468	14,5%	-2,5%
ГБУЗ РК "ВЦРБ"	170	108	59	0	108	554	721	760	260	686	1706	42,3%	10,3%
ГБУЗ РК "ГОРОДСКАЯ ПОЛИКЛИНИКА № 2" ПГТ ЯРЕГА	496	497	0	1	472	480	953	349	128	490	967	98,6%	12,2%
ГБУЗ РК "ИЖЕМСКАЯ ЦРБ"	27	39	3	15	24	82	124	1621	410	1103	3134	4,0%	-1,0%
ГБУЗ РК "ИНТИНСКАЯ ЦГБ"	136	177	14	51	122	205	392	903	374	1084	2361	16,6%	-1,5%
ГБУЗ РК "КОРТКЕРОССКАЯ ЦРБ"	16	16	0	0	16	0	16	1232	339	700	2271	0,7%	-0,1%
ГБУЗ РК "ПЕЧОРСКАЯ ЦРБ"								1334	1564	1003	3901	0,0%	0,0%
ГБУЗ РК "ПРИЛУЗСКАЯ ЦРБ"	264	0	230	0	0	0	230	1260	434	231	1925	11,9%	-0,2%
ГБУЗ РК "СГБ"	938	720	231	13	707	683	1634	1178	259	964	2401	68,1%	10,2%
ГБУЗ РК "СГП № 3"	16767	15986	526	138	15137	0	15801	17481	3161	0	20642	76,5%	-5,4%
ГБУЗ РК "СЫКТЫВКАРСКАЯ ДЕТСКАЯ ПОЛИКЛИНИКА №3"	0	0	0	0	0	11016	11016	0	0	15408	15408	71,5%	2,0%
ГБУЗ РК "СЦРБ"	3237	3260	42	64	3161	1323	4590	2729	692	1387	4808	95,5%	-0,3%
ГБУЗ РК "СЫКТЫВДИНСКАЯ ЦРБ"	1327	1237	91	29	1040	378	1538	1263	219	1399	2881	53,4%	-6,5%
ГБУЗ РК "СЫСОЛЬСКАЯ ЦРБ"	552	510	36	2	491	352	881	1159	341	501	2001	44,0%	-4,7%
ГБУЗ РК "ТРОИЦКО-ПЕЧОРСКАЯ ЦРБ"	163	150	16	3	147	2	168	620	137	230	987	17,0%	2,7%
ГБУЗ РК "УДОРСКАЯ ЦРБ"	253	252	3	3	249	271	526	794	175	363	1332	39,5%	-5,0%
ГБУЗ РК "УСИНСКАЯ ЦРБ"	3024	2534	197	20	2289	2391	4897	3178	598	2925	6701	73,1%	-2,3%
ГБУЗ РК "УСТЬ-ВЫМСКАЯ ЦРБ"	304	145	161	5	140	13	319	1249	339	547	2135	14,9%	-2,9%
ГБУЗ РК "УСТЬ-КУЛОМСКАЯ ЦРБ"	711	718	29	36	682	329	1076	949	440	881	2270	47,4%	0,2%
ГБУЗ РК "Усть-Цилемская ЦРБ"	104	104	0	0	102	31	133	643	84	464	1191	11,2%	-1,6%
ГБУЗ РК "УХТИНСКАЯ ГОРОДСКАЯ ПОЛИКЛИНИКА"	5617	5390	400	204	5139	0	5743	7797	2191	0	9988	57,5%	-3,0%
ГБУЗ РК "УХТИНСКАЯ ДЕТСКАЯ БОЛЬНИЦА"	0	0	0	0	0	4855	4855	0	0	5664	5664	85,7%	7,0%
ГБУЗ РК "ЭГП"	3458	2747	698	19	2663	4425	7805	3719	527	4593	8839	88,3%	1,5%
ГБУЗ РК «КНЯЖПОГОСТСКАЯ ЦРБ»	914	864	144	97	729	849	1819	1657	369	947	2973	61,2%	-1,8%
ГБУЗ РК "КОЙГОРОДСКАЯ ЦРБ"	406	369	72	35	331	0	438	581	144	205	930	47,1%	10,6%
	39514	35868	3444	750	33778	28889	66861	57189	14349	46243	117781	56,8%	-1,4%



18. Доля территориально-выделенных структурных подразделений медицинских организаций Республики Коми, с тяжелым диагностическим оборудованием, обеспечивающих передачу СЭМД «Протокол инструментальных исследований» в РЭМД ЕГИСЗ

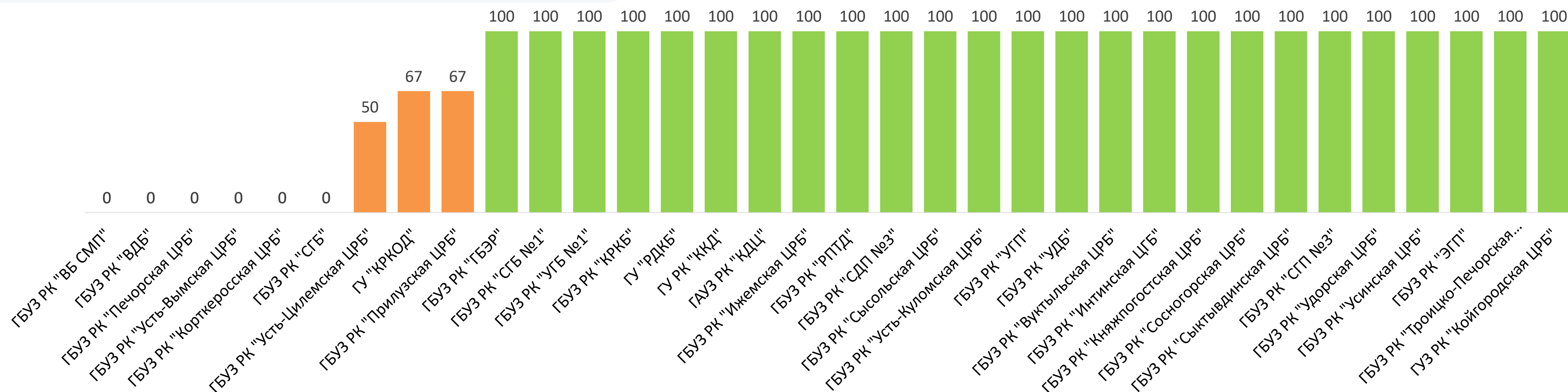
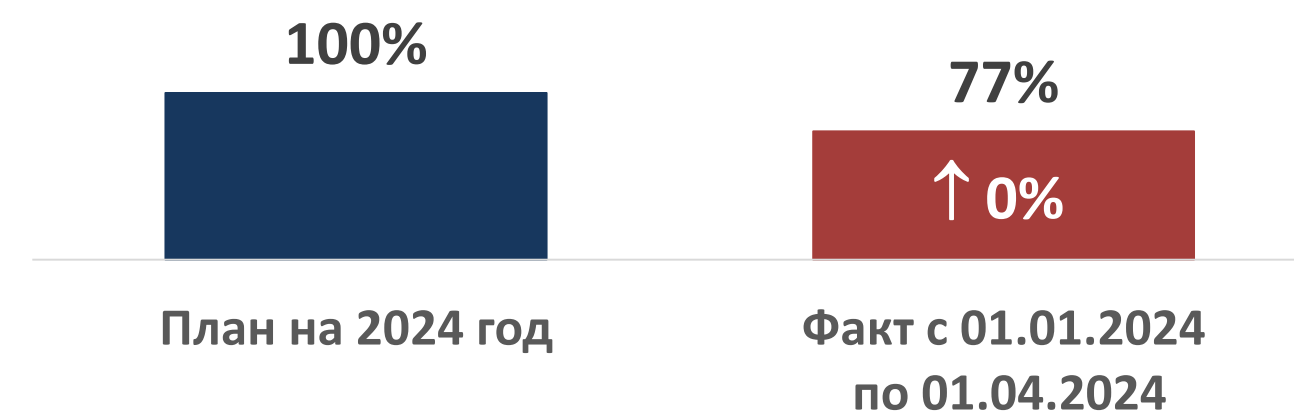
$$D = \frac{T_{\text{п}}}{T_{\text{д}}} * 100\%$$

где:

Д – доля ТВСП, с тяжелым диагностическим оборудованием, обеспечивающих передачу СЭМД «Протокол инструментальных исследований» в РЭМД ЕГИСЗ, процент;

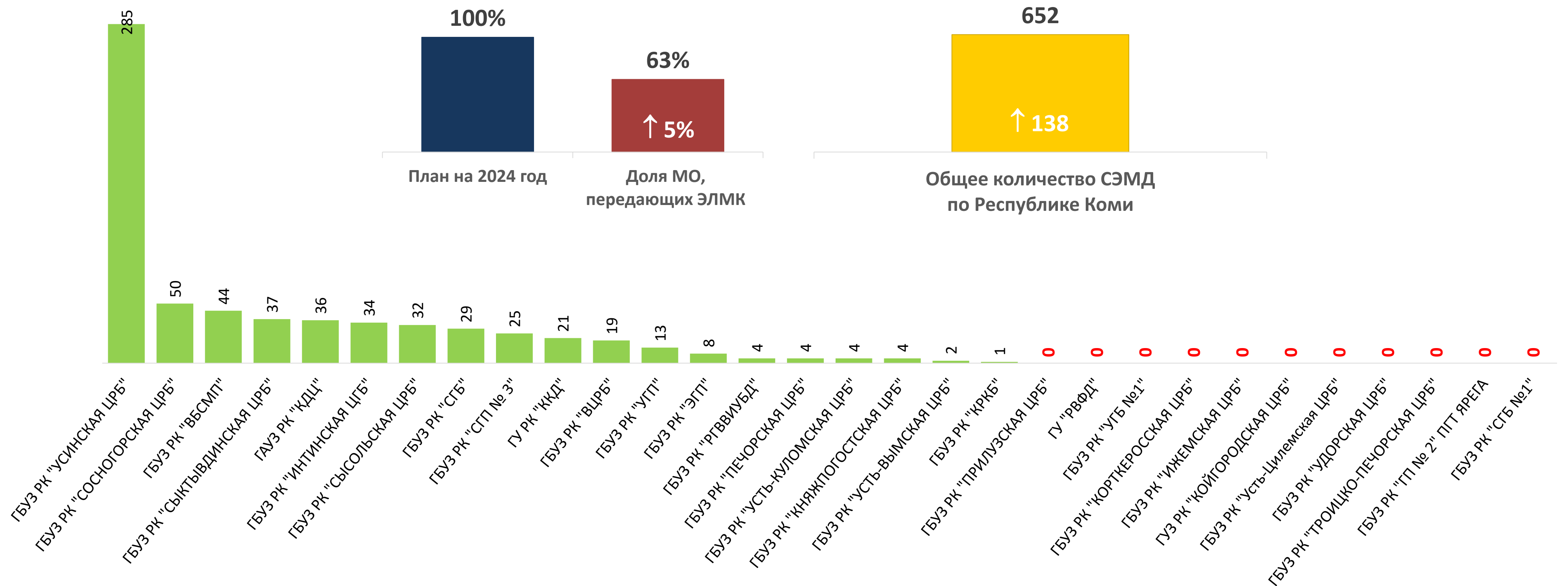
T_п – количество ТВСП, от которых зарегистрированы СЭМД «Протокол инструментального исследования» в РЭМД ЕГИСЗ, единица;

T_д – количество ТВСП с тяжелым диагностическим оборудованием, единица.



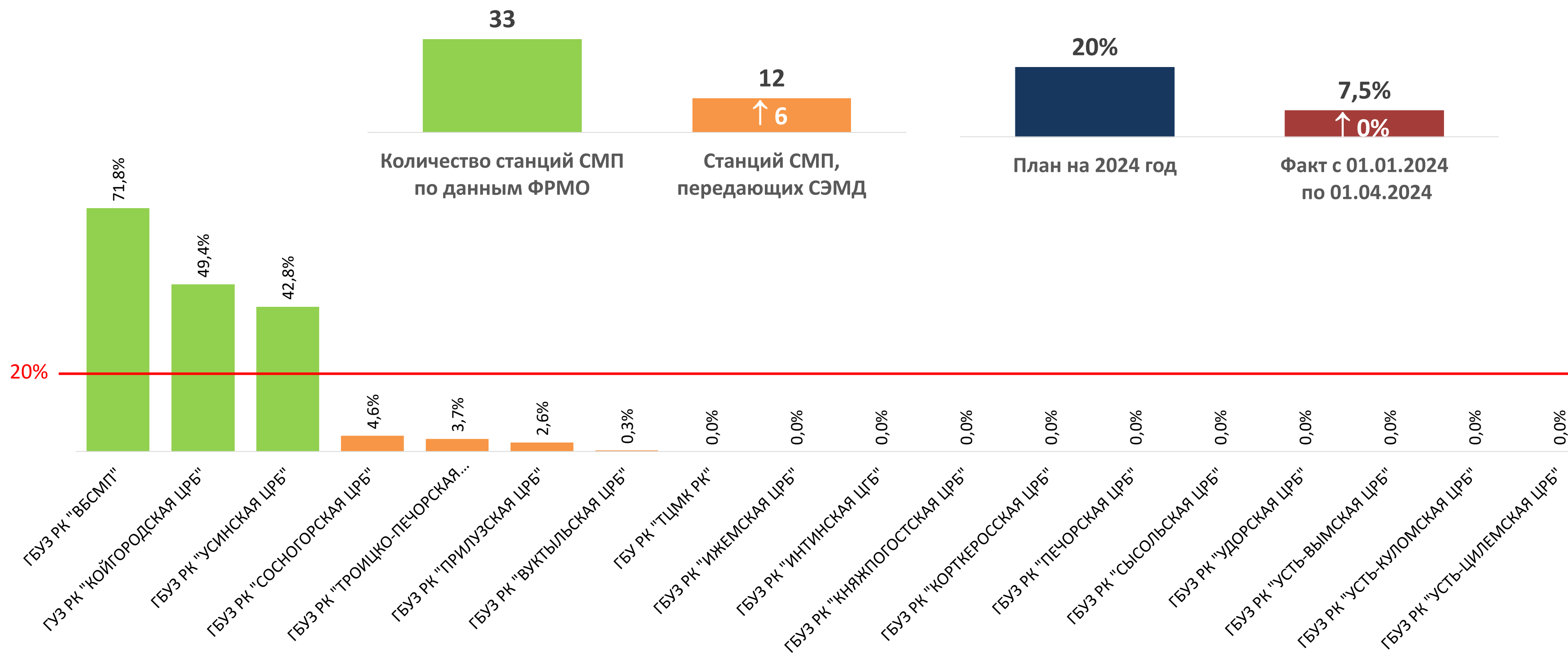


Количество зарегистрированных СЭМД «Медицинское заключение по результатам предварительного (периодического) медицинского осмотра (обследования)» в период с 01.01.24 по 01.04.24





Доля СЭМД «Карта вызова скорой медицинской помощи» в РЭМД ЕГИСЗ,
переданных от отделений (станций и подстанций) медицинских организаций Республики Коми



ДОСТИЖЕНИЕ ПОКАЗАТЕЛЕЙ МЕДИЦИНСКИМИ ОРГАНИЗАЦИЯМИ

Министерство здравоохранения
Республики Коми



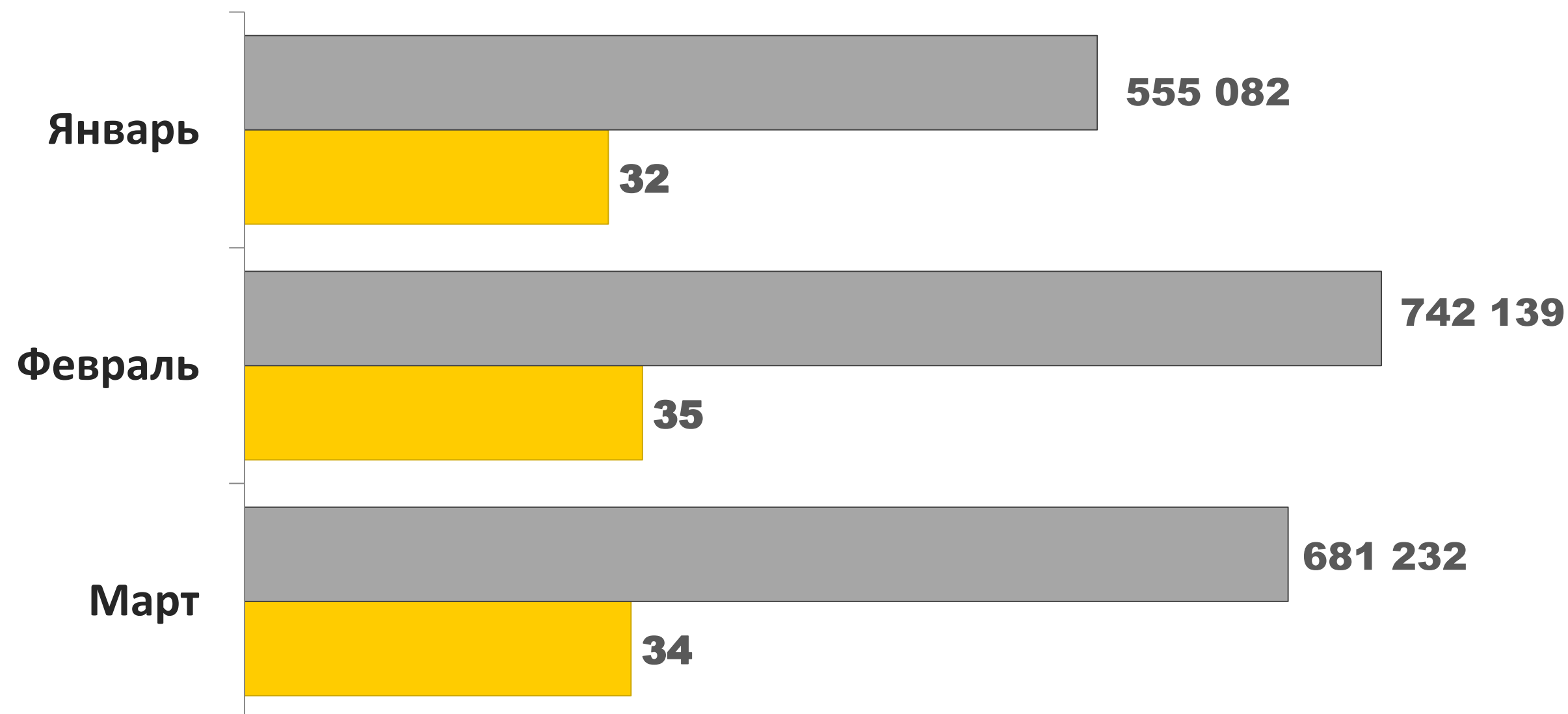
Медицинская организация	Здание ФРМО	Отделение СМП	OID отделения	Всего КВ	Зарегистрировано СЭМД КВ	Доля на 01.04.24	
ГБУ РК "ТЦМК РК"	подстанция СМП Сыктывкар	Сыктывдинское отделение СМП	1.2.643.5.1.13.13.12.2.11.705.0.373251	1372	0	0,0%	
ГБУ РК "ТЦМК РК"		Сыктывкарская станция СМП	1.2.643.5.1.13.13.12.2.11.705.0.373251	21831	0	0,0%	
ГБУ РК "ТЦМК РК"	Администрация		1.2.643.5.1.13.13.12.2.11.705.0.452732	0	0	0,0%	
ГБУ РК "ТЦМК РК"	подстанция СМП Ухта	Ухтинская подстанция СМП №2 Ярега	1.2.643.5.1.13.13.12.2.11.705.0.373261	611	0	0,0%	
ГБУ РК "ТЦМК РК"		Ухтинская подстанция СМП №3 Водный	1.2.643.5.1.13.13.12.2.11.705.0.373261	596	0	0,0%	
ГБУ РК "ТЦМК РК"		Ухтинская станция скорой медицинской помощи	1.2.643.5.1.13.13.12.2.11.705.0.373261	9094	0	0,0%	
ГБУ РК "ТЦМК РК"			1.2.643.5.1.13.13.12.2.11.705.0.230436	0	0	0,0%	
ГБУ РК "ТЦМК РК"	подстанция СМП Эжва	Эжвинская подстанция СМП	1.2.643.5.1.13.13.12.2.11.705.0.373251	6362	0	0,0%	
ГБУЗ РК "ВБСМП"	Хирургическое и травматологическое отд	"Воргашорская" отделение СМП	1.2.643.5.1.13.13.12.2.11.715.0.92001	742	549	74,0%	
ГБУЗ РК "ВБСМП"	Врачебная амбулатория пгт "Северный"	"Северная" отделение СМП	1.2.643.5.1.13.13.12.2.11.715.0.92001	457	341	74,6%	
ГБУЗ РК "ВБСМП"	Центральная подстанция	Воркутинская "Центральная" подстанция ОСМП	1.2.643.5.1.13.13.12.2.11.715.0.92001	4098	2915	71,1%	
ГБУЗ РК "ВУКТЫЛЬСКАЯ ЦРБ"	Терапевтический корпус	Вуктыльская отделение СМП	1.2.643.5.1.13.13.12.2.11.779.0.125111	616	2	0,3%	
ГБУЗ РК "ИЖЕМСКАЯ ЦРБ"	Здание поликлиники	Ижемское отделение СМП	1.2.643.5.1.13.13.12.2.11.748.0.41430	993	0	0,0%	
ГБУЗ РК "ИЖЕМСКАЯ ЦРБ"	Здание поликлиники Щельяюрской участ	Ижемское отделение СМП п.Щельяюр	1.2.643.5.1.13.13.12.2.11.748.0.41457	0	0	0,0%	
ГБУЗ РК "ИНТИНСКАЯ ЦГБ"	Корпус отделения общей терапии	Интинское отделение СМП	1.2.643.5.1.13.13.12.2.11.784.0.50252	2436	0	0,0%	
ГБУЗ РК "КНЯЖПОГОСТСКАЯ ЦРБ"	Княжпогостская центральная больница	Княжпогостское отделение СМП	1.2.643.5.1.13.13.12.2.11.724.0.111984	1723	0	0,0%	
ГБУЗ РК "КОРТКЕРОССКАЯ ЦРБ"	Государственное бюджетное учреждение	Корткеросское отделение СМП	1.2.643.5.1.13.13.12.2.11.735.0.91267	1740	0	0,0%	
ГБУЗ РК "ПЕЧОРСКАЯ ЦРБ"	Здание скорой медицинской помощи	Каджеромское отделение СМП	1.2.643.5.1.13.13.12.2.11.758.0.122914	226	0	0,0%	
ГБУЗ РК "ПЕЧОРСКАЯ ЦРБ"		Кожвинское отделение СМП	1.2.643.5.1.13.13.12.2.11.758.0.122914	548	0	0,0%	
ГБУЗ РК "ПЕЧОРСКАЯ ЦРБ"		Печорское отделение СМП	1.2.643.5.1.13.13.12.2.11.758.0.122914	3737	0	0,0%	
ГБУЗ РК "ПРИЛУЗСКАЯ ЦРБ"	Летская РБ	Отделение СМП с. Летка	1.2.643.5.1.13.13.12.2.11.766.0.234962	491	0	0,0%	
ГБУЗ РК "ПРИЛУЗСКАЯ ЦРБ"	Главный корпус	Прилузская ОСМП с. Объячево	1.2.643.5.1.13.13.12.2.11.766.0.81200	869	36	4,1%	
ГБУЗ РК "СЫСОЛЬСКАЯ ЦРБ"	Поликлиника №1	Сысольское отделение СМП	1.2.643.5.1.13.13.12.2.11.777.0.95679	1329	0	0,0%	
ГБУЗ РК "ТРОИЦКО-ПЕЧОРСКАЯ ЦРБ"	Здание больничного комплекса	Троицко-Печорское отделение СМП	1.2.643.5.1.13.13.12.2.11.765.0.99679	700	26	3,7%	
ГБУЗ РК "УДОРСКАЯ ЦРБ"	Благоевская районная больница №1	Благоевское отделение СМП	1.2.643.5.1.13.13.12.2.11.781.0.148593	318	0	0,0%	
ГБУЗ РК "УДОРСКАЯ ЦРБ"	Косланская врачебная амбулатория	Косланское отделение СМП	1.2.643.5.1.13.13.12.2.11.781.0.148461	459	0	0,0%	
ГБУЗ РК "УДОРСКАЯ ЦРБ"	больница	Удорское отделение СМП	1.2.643.5.1.13.13.12.2.11.781.0.138248	809	0	0,0%	
ГБУЗ РК "УСИНСКАЯ ЦРБ"	Больничный корпус старой больницы	Усинское отделение СМП	1.2.643.5.1.13.13.12.2.11.738.0.102528	2555	1093	42,8%	
ГБУЗ РК "УСТЬ-ВЫМСКАЯ ЦРБ"	Отделение скорой медицинской помощи	Усть-Вымское отделение СМП	1.2.643.5.1.13.13.12.2.11.751.0.437238	2351	0	0,0%	
ГБУЗ РК "УСТЬ-ВЫМСКАЯ ЦРБ"	больничный комплекс		1.2.643.5.1.13.13.12.2.11.751.0.118728	0	0	0,0%	
ГБУЗ РК "УСТЬ-ВЫМСКАЯ ЦРБ"	больничный комплекс Жешарт		1.2.643.5.1.13.13.12.2.11.751.0.114291	0	0	0,0%	
ГБУЗ РК "УСТЬ-КУЛОМСКАЯ ЦРБ"	пристройка к поликлинике	Усть-Куломское отделение СМП	1.2.643.5.1.13.13.12.2.11.752.0.139175	1224	0	0,0%	
ГБУЗ РК "УСТЬ-КУЛОМСКАЯ ЦРБ"	Помоздино УБ (терапия)		1.2.643.5.1.13.13.12.2.11.752.0.403917	0	0	0,0%	
ГБУЗ РК "УСТЬ-ЦИЛЕМСКАЯ ЦРБ"	Поликлиника	Усть-Цилемское отделение СМП	1.2.643.5.1.13.13.12.2.11.762.0.91733	864	0	0,0%	
ГБУЗ РК "СОСНОГОРСКАЯ ЦРБ"	Здание отделения скорой помощи	Войвож отделение СМП	1.2.643.5.1.13.13.12.2.11.776.0.233274	373	19	5,1%	
ГБУЗ РК "СОСНОГОРСКАЯ ЦРБ"	Поликлиника ВБ№2						
ГБУЗ РК "СОСНОГОРСКАЯ ЦРБ"	Стационар НБ№1	Нижний Одес отделение СМП	1.2.643.5.1.13.13.12.2.11.776.0.232920	671	16	2,4%	
ГБУЗ РК "СОСНОГОРСКАЯ ЦРБ"	Главный корпус	Сосногорское отделение СМП	1.2.643.5.1.13.13.12.2.11.776.0.103233	2588	133	5,1%	
ГБУЗ РК "КОЙГОРОДСКАЯ ЦРБ"	Здание хирургического корпуса	Койгородское отделение СМП	1.2.643.5.1.13.13.12.2.11.733.0.47002	796	393	49,4%	
				Всего	73579	5523	7,5%

Данные актуальны
на 01.04.2024



Сформированные СЭМД

- Количество сформированных СЭМД
- Количество видов сформированных СЭМД



№	Наименование показателей	План 2024	Факт 18.03	Факт 25.03	Факт 01.04
1	Доля СЭМД «Эпикриз по законченному случаю амбулаторный», СЭМД «Протокол консультации» в РЭМД ЕГИСЗ относительно количества случаев оказания первичной медико-санитарной медицинской помощи	80%	100%	100%	100%
2	Доля территориально-выделенных структурных подразделений медицинских организаций Республики Коми, оказывающих первичную медико-санитарную помощь, в том числе специализированную, передающих СЭМД «Эпикриз по законченному случаю амбулаторный»/«Талон амбулаторного пациента» и/или «Протокол консультации» в РЭМД ЕГИСЗ	100%	88%	88%	89%
3	Доля СЭМД «Эпикриз в стационаре выписной» и/или СЭМД «Выписной эпикриз из родильного дома» в РЭМД ЕГИСЗ относительно количества случаев медицинской помощи, оказанной в условиях стационаров	80%	45%	45%	43%
4	Доля территориально-выделенных структурных подразделений медицинских организаций Республики Коми, оказывающих медицинскую помощь в условиях стационара, передающих СЭМД «Эпикриз в стационаре выписной» и/или «Выписной эпикриз из родильного дома» в РЭМД ЕГИСЗ	90%	62%	62%	62%
5	Доля медицинских свидетельств о рождении, оформленных в медицинских организациях Республики Коми в форме электронных медицинских документов, а также документов, содержащих сведения медицинского свидетельства о рождении, в РЭМД ЕГИСЗ	100%	98%	98%	99%
6	Доля медицинских свидетельств о смерти, оформленных в медицинских организациях Республики Коми в форме электронных медицинских документов, а также документов, содержащих сведения медицинского свидетельства о смерти или перинатальной смерти, зарегистрированных в РЭМД ЕГИСЗ	100%	88%	86%	87%
7	Доля направлений на медико-социальную экспертизу, формируемых в медицинских организациях Республики Коми в форме электронных медицинских документов, зарегистрированных в РЭМД ЕГИСЗ	100%	100%	100%	100%
8	Доля СЭМД «Протокол телемедицинских консультаций» в РЭМД ЕГИСЗ относительно количества случаев проведенных телемедицинских консультаций	50%	70%	70%	70%
9	Доля территориально-выделенных структурных подразделений медицинских организаций Республики Коми, обеспечивающих передачу СЭМД в РЭМД ЕГИСЗ	100%	88%	89%	90%
10	Доля ФАП и ФП медицинских организаций Республики Коми, подключённых к сети Интернет, обеспечивающих передачу СЭМД в РЭМД ЕГИСЗ	90%	51%	51%	52%
11	Доля медицинских организаций Республики Коми, которые передают СЭМД в подсистему «Региональная интегрированная электронная медицинская карта» ЕГИСЗ	100%	98%	98%	98%
12	Доля территориально-выделенных структурных подразделений медицинских организаций Республики Коми, оказывающих ПМСП, в том числе специализированную, обеспечивающих взаимодействие с подсистемой «Федеральная электронная регистратура» ЕГИСЗ	100%	99%	99%	99%
13	Доля записей на прием к врачу, совершенных гражданами дистанционно	63%	83%	83%	82%
14	Доля врачей медицинских организаций Республики Коми, от которых зарегистрированы СЭМД в РЭМД ЕГИСЗ	90% / 80%	55% / 64%	55%/65%	55%/ 65%
15	Доля врачей (врачей-терапевтов, врачей общей практики, врачей-педиатров) медицинских организаций Республики Коми, от которых ежемесячно зарегистрированы более 500 СЭМД в РЭМД ЕГИСЗ	50%	36%	36%	36%
16	Доля врачей медицинских организаций Республики Коми, участвующих в оказании медицинской помощи, обеспеченных усиленной квалифицированной электронной подписью	100%	94%	94%	94%
17	Доля граждан из числа прошедших профилактический медицинский осмотр и (или) диспансеризацию, получивших возможность доступа к данным о прохождении профилактического медицинского осмотра и (или) диспансеризации в Личном кабинете пациента "Мое здоровье" на ЕПГУ	100%	60%	58%	57%
18	Доля территориально-выделенных структурных подразделений медицинских организаций Республики Коми, с тяжелым диагностическим оборудованием, обеспечивающих передачу СЭМД «Протокол инструментальных исследований» в РЭМД ЕГИСЗ	100%	77%	77%	77%