



## МИНИСТЕРСТВО ЗДРАВООХРАНЕНИЯ РЕСПУБЛИКИ КОМИ

### КОМИ РЕСПУБЛИКАСА ЙӖЗЛЫСЬ ДЗОНЬВИДЗАЛУН ВИДЗАН МИНИСТЕРСТВО

#### П Р И К А З

от 20 марта 2019 г.

№ 3/131

г. Сыктывкар

#### **О выписке медицинских свидетельств о смерти через АСУ «Демографическая ситуация в Республике Коми»**

В соответствии с Положением о Министерстве здравоохранения Республики Коми, утвержденным постановлением Правительства Республики Коми от 05 июля 2012 года № 283, а также в целях обеспечения качественного и достоверного ведения медицинской документации в соответствии с приказом Министерства здравоохранения и социального развития Российской Федерации от 26 декабря 2008 года № 782н "Об утверждении и порядке ведения медицинской документации, удостоверяющей случаи рождения и смерти" (в редакции приказа Минздравсоцразвития России от 27 декабря 2011 года № 1687) и письмом Министерства здравоохранения и социального развития Российской Федерации от 19 января 2009 года № 14-6/10/2-178 "О порядке выдачи и заполнения медицинских свидетельств о смерти" приказываю:

1. Осуществить переход на оформление форм №106/у-08 «Медицинское свидетельство о смерти» и №106-2/у-08 «Медицинское свидетельство о перинатальной смерти» в электронном виде, с последующей печатью с использованием АСУ «Демографическая ситуация в Республике Коми», в срок до 25 марта 2019 года.

1.1. Установить срок переходного периода использования функционала до 31 марта 2019 года, в течение которого сохраняется порядок параллельного представления скан-копий оформленных медицинских свидетельств о смерти в ГБУЗ РК «Республиканский медицинский информационно-аналитический центр», предусмотренный письмом Министерства здравоохранения Республики Коми от 23.11.2018 г. №22538/01-30 и возможность выписки медицинских свидетельств в бумажном виде.

1.2. Установить срок промышленного использования функционала с выпиской учетной формы №106/у-08 «Медицинское свидетельство о смерти»,

учетной формы №106-2/у-08 «Медицинское свидетельство о перинатальной смерти» только в электронном виде с возможностью печати с 01 апреля 2019 года.

2. Утвердить инструкцию по работе в АСУ «Демографическая ситуация в Республике Коми», в соответствии с приложением №1 к настоящему приказу.

3. Руководителям медицинских организаций, осуществляющих заполнение и выдачу медицинской документации, удостоверяющей случаи смерти:

3.1. Назначить ответственных лиц за оформление учетных форм №106/у-08 «Медицинское свидетельство о смерти» и №106-2/у-08 «Медицинское свидетельство о перинатальной смерти» в электронном виде.

3.2. Обеспечить в срок до 25 марта 2019 года ответственных лиц автоматизированным рабочим местом с доступом к АСУ «Демографическая ситуация в Республике Коми».

3.3. Обеспечить ежемесячное предоставление информации о количестве оформленных учетных форм №106/у-08 «Медицинское свидетельство о смерти» и №106-2/у-08 «Медицинское свидетельство о перинатальной смерти» в электронном виде в срок до 10 числа, следующего за отчетным, на электронный адрес [rbmsrk@minzdrav.rkomi.ru](mailto:rbmsrk@minzdrav.rkomi.ru), начиная с отчета за март 2019 года по форме в соответствии с приложением №2 к настоящему приказу.

3.4. Оказать содействие специалистам структурных подразделений ГБУЗ РК «Бюро судебно-медицинской экспертизы» при размещении указанных подразделений на территории других учреждений здравоохранения Республики Коми в предоставлении доступа к автоматизированным рабочим местам с доступом к АСУ «Демографическая ситуация в Республике Коми».

4. Директору ГБУЗ РК «Республиканский медицинский информационно-аналитический центр» Иваненко Н.Г. обеспечить:

4.1. Ввод данных за январь-март 2019 года по скан-копиям форм №106/у-08 «Медицинское свидетельство о смерти» и №106-2/у-08 «Медицинское свидетельство о перинатальной смерти», полученных от медицинских организаций в АСУ «Демографическая ситуация в Республике Коми» в срок до 01 апреля 2019 года.

4.2. Техническую и консультативную поддержку специалистов медицинских организаций по работе в АСУ «Демографическая ситуация в Республике Коми» по электронному адресу [gmias\\_ospp@mail.ru](mailto:gmias_ospp@mail.ru).

4.3. Мониторинг показателей количества оформленных учетных форм №106/у-08 «Медицинское свидетельство о смерти» и №106-2/у-08 «Медицинское свидетельство о перинатальной смерти» в электронном виде.

4.4. Направление ежемесячно в Управление организации медицинской помощи Министерства здравоохранения Республики Коми результаты мониторинга в срок до 15 числа, следующего за отчетным.

4.5. На основании мотивированных предложений доработку АСУ «Демографическая ситуация в Республике Коми» для возможности проведения контроля полноты и качества заполнения медицинских свидетельств о смерти Комиссией Министерства здравоохранения Республики Коми.

5. Членам Комиссии Министерства здравоохранения Республики Коми по контролю учета и качества кодирования причин смерти в срок до 15 апреля 2019 года направить в адрес ГБУЗ РК «Республиканский медицинский информационно-аналитический центр» предложения по доработке функционала АСУ «Демографическая ситуация в Республике Коми» для возможности проведения контроля полноты и качества заполнения медицинских свидетельств о смерти.

6. Рекомендовать руководителям негосударственных медицинских организаций Республики Коми организовать мероприятия, предусмотренные пунктом 3 настоящего приказа.

7. Разместить текст приказа на официальном сайте Министерства здравоохранения Республики Коми.

8. Контроль за исполнением настоящего приказа возложить на начальника Управления организации медицинской помощи Министерства здравоохранения Республики Коми Кондратьеву И.А.

И.о.министра



М.А.Совершаева

ИваненкоН.Г.

УТВЕРЖДЕНА  
приказом Министерства здравоохранения  
Республики Коми  
от 20.03.2019 № 3/131  
(приложение №1)

## Инструкция по работе в АСУ

### «Демографическая ситуация в Республике Коми»

#### Установка программы.


1. Отправьте заявку в ЦИТ на подключение к программе (укажите свой АП, сервер <http://10.32.252.111>, порты 1433,1434, название программы «Демографическая ситуация в Республике Коми»).
2. Скопируйте папку с установочными файлами на диск.
3. Для работы приложения потребуется установить платформу .net framework 4.0.
4. Папку «Документы» скопировать на диск D:\ (если необходима печать).
5. Создайте ярлык к файлу Death.exe, скопируйте его на рабочий стол.

#### Инструкция пользователя, сотрудника Медицинской организации.

Запуск программы - death.exe.

Авторизация пользователя.

Пароль и логин выдает администратор системы.



Регистрация

Пользователь:

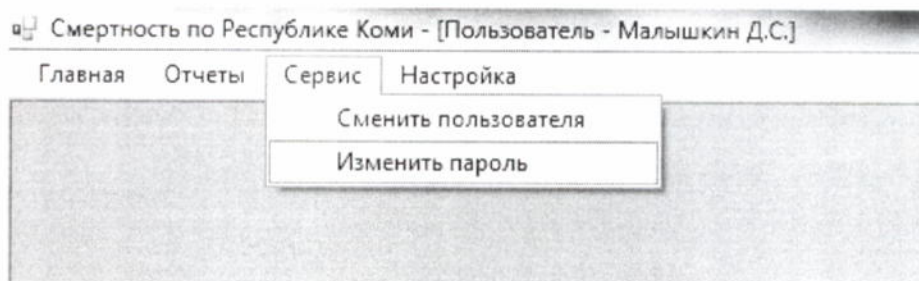
Пароль:

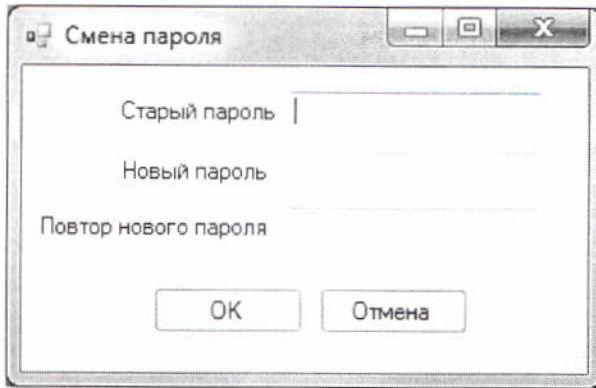
Сохранить пароль

OK

Отмена

Если необходимо изменить пароль, перейдите на вкладку «Сервис»:





Смена пароля

Старый пароль |


Новый пароль

Повтор нового пароля

ОК Отмена

Заполните поля ввода, нажмите «ОК».

Для смены пользователя в системе, перейдите на вкладку «Сервис/Сменить пользователя»:



Регистрация

Пользователь; |


Пароль:

Сохранить пароль

ОК Отмена

Настройка пользователя.

В меню «Настройка» перейдите на вкладку «Настройка пользователя». Чтобы в формы в режиме «Вставка» автоматически подзывались поля «Серия», «Медицинская организация», «ФИО врача, заполнившего свидетельство», «Руководитель медицинской организации» можно заполнить поля настройки и поставить галочку «Включить настройку».



Настройка пользователя

Серия |

Медицинская организация

Заполнил свидетельство ...

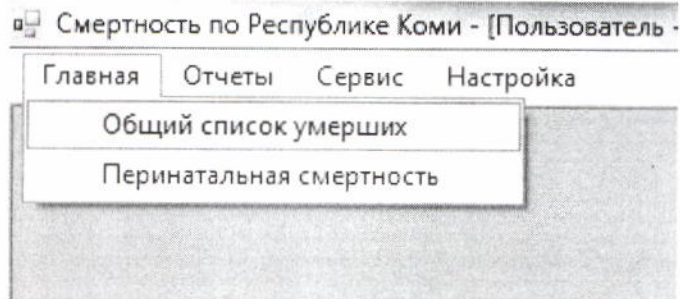
Руководитель МО ...

включить настройку

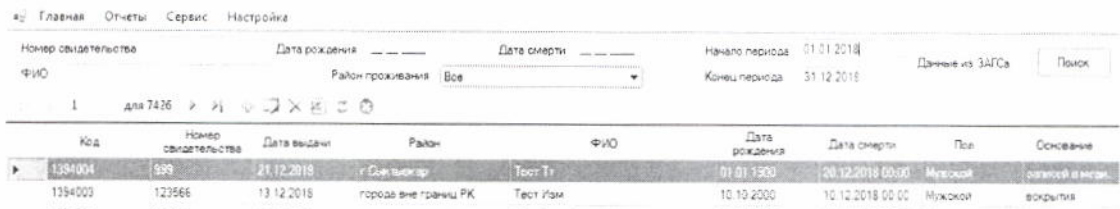
Сохранить Отмена

Ввод данных по форме 106/У-08.

Перейдите на вкладку «Главная», меню «Общий список умерших»:




В верхней части окна находятся поля фильтра (номер свидетельства, дата рождения, дата смерти, ФИО, начало и конец периода для даты смерти, район проживания):



По умолчанию задан фильтр на текущий год.

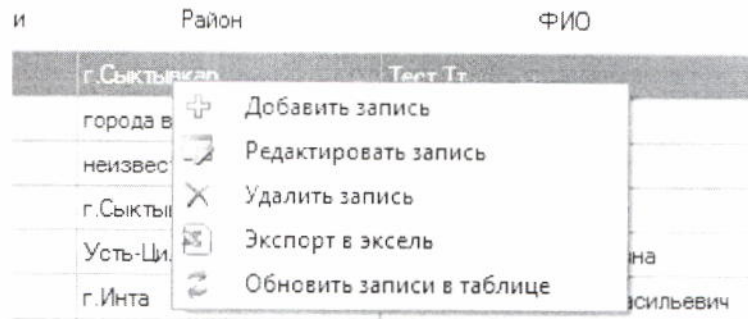
Под фильтром находятся элементы управления:



1. Навигатор по записям -
2. Добавление записи -
3. Редактирования записи
4. Удаление записи
5. Выгрузка в EXCEL -
6. Обновление записей -
7. Удаление данных, загруженных из ЗАГСа (не используется пользователем МО) -

Эти элементы управления доступны в контекстном меню.

Перейдите на нужную запись, нажмите на правую кнопку мыши.




### 1.1. Добавление/редактирование записи:

Особенности заполнения:

1. Дата/время смерти, дата/время травмы – не забывайте вносить время.
2. Если неизвестна дата рождения/дата смерти – ставим условную дату 01.01.1900. Если не известен день или месяц – ставим 01.  
Пример:  
xx.12.2018 = 01.12.2018; xx.xx.2018=01.01.2018.
3. Если неизвестно место рождения, поле «Местность» оставляем пустым.
4. Если необходимо внести свидетельство взамен выписанного, необходимо вернуться в форму умершего и внести изменения. При этом данные предыдущего свидетельства запишутся в историю. Данные записываются в историю (вкладка история), если в форму вносят следующие изменения:
  - серия, номер, тип свидетельства,
  - дата выдачи,
  - первоначальная причина смерти,

- внешняя причина.

Серия	Номер	Тип свидетельства	Дата выдачи	Перв причина	Внеш причина	Дата изменения	Пользоват
*							

5. Причины смерти заполняются на вкладке «19.Причины смерти».
6. Сотрудник МО может редактировать только те записи, которые были созданы под его учетной записью.
7. Добавление/редактирование данных справочников.  
Поля «Населенный пункт», «Улица», «ФИО врача», «ЛПУ» - поля с выпадающим списком. Если необходимое значение отсутствует, его можно добавить, нажав значок . Например, добавление пункта «Населенный пункт»:

п. \_\_\_\_\_

п. пункт  ...

1

В. Чов

Верхний\_Мартыю

Выльтыдор

д.Койтыбож

Откроется форма:






Справочник городов

1 для 30

Код	Название	Район	Город/Село
75	Эжва	г.Сыктывкар	Город
151	В.Максаковка	г.Сыктывкар	Город
181	Краснозатонский	г.Сыктывкар	Город
184	В.Чов	г.Сыктывкар	Город
190	Трехозерка	г.Сыктывкар	Город
192	Н.Чов	г.Сыктывкар	Город
200	Седькыркеш	г.Сыктывкар	Город
231	Човью	г.Сыктывкар	Город
234	Верхний_Мартью	г.Сыктывкар	Город
247	Давпон	г.Сыктывкар	Город
269	Заречье	г.Сыктывкар	Город
305	Кочпон	г.Сыктывкар	Город
359	Сыктывкар (без Эжвы)	г.Сыктывкар	Город
830	Вильтыдор	г.Сыктывкар	Город
885	Лемью	г.Сыктывкар	Село
5285	Дырнос	г.Сыктывкар	Село
9764	новый	г.Сыктывкар	Село
10070	Максаковка	г.Сыктывкар	Село
10085	Морово	г.Сыктывкар	Село
10108	Емваль	г.Сыктывкар	Село

Сохранить | Отменить

Закреть

1. Добавление записи - .
2. Редактирования записи  (не рекомендуется – может быть использована другим пользователем).
3. Удаление записи  (удаляются только записи, не использующиеся в свидетельстве).

Нажмите «Сохранить», чтобы внести изменения в базу.

8. Печать.

Форму 106/У-08 можно распечатать, нажав на кнопку печать.

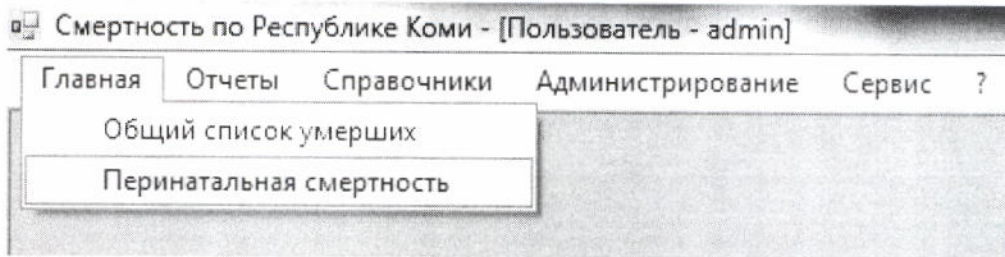
Печать      Сохранить      Отмена

Перед печатью необходимо сохранить данные. Печать направляется в файл WORD. Файл именуется ФИО умершего и располагается в

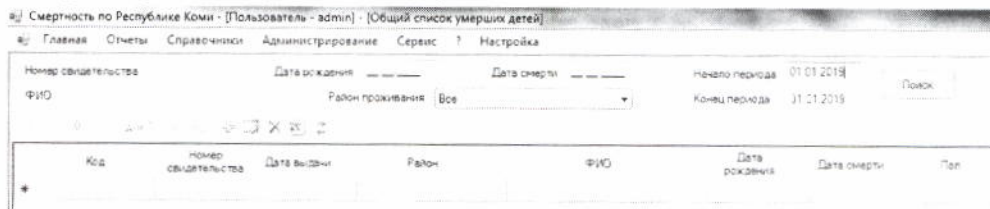
папке «D:\Документы\Св». Не забывайте закрывать файл после печати.

### Ввод данных по форме 106-2/у-08.

Перейдите на вкладку «Главная», меню «Перинатальная смертность»:




В верхней части окна находятся поля фильтра (номер свидетельства, дата рождения, дата смерти, ФИО, начало и конец периода для даты смерти, район проживания):



По умолчанию задан фильтр на текущий год.

Под фильтром находятся элементы управления:



1. Навигатор по записям - 1 для 7426
2. Добавление записи - .
3. Редактирования записи .
4. Удаление записи .
5. Выгрузка в EXCEL - .
6. Обновление записей - .

Эти элементы управления доступны в контекстном меню.

Перейдите на нужную запись, нажмите на правую кнопку мыши.

Код	Номер свидетельства	Дата выдачи	Район
*			

+

✎

✕

📄

↺↻

Добавить запись

Редактировать запись

Удалить запись

Экспорт в эксель

Обновить записи в таблице

## 1.2. Добавление/редактирование записи:

Медицинское свидетельство о перинатальной смерти. Учетная форма № 106/У-08

Главная 23. Причины перинатальной смерти

Серия: \_\_\_\_\_ №: \_\_\_\_\_ Дата выдачи: \_\_\_\_\_ Тип свидетельства: 1 окончательное \_\_\_\_\_ Дата ввода сведений: 21.01.2019

Дата и номер актовой записи ЗАГС: Дата: \_\_\_\_\_ Номер: \_\_\_\_\_

Когда умер ребенок: \_\_\_\_\_ 1. Дата/время рождения: \_\_\_\_\_ 2. Дата/время смерти: \_\_\_\_\_

3. Смерть наступила: \_\_\_\_\_

Сведения о матери:

4. ФИО матери: \_\_\_\_\_ 5. Дата рождения матери: \_\_\_\_\_

6. Место жительства (регистрации), субъект РФ: Коми Респ. \_\_\_\_\_

Район: \_\_\_\_\_ Город/Насел. пункт: \_\_\_\_\_ 7. Местность: \_\_\_\_\_

Улица: \_\_\_\_\_ Дом: \_\_\_\_\_ Квартира: \_\_\_\_\_

8. Семейное положение: \_\_\_\_\_ 9. Образование: \_\_\_\_\_

10. Занятость: \_\_\_\_\_ 11. Которые по счету роды: \_\_\_\_\_

12. Фамилия ребенка (плода): \_\_\_\_\_ 16. Пол: \_\_\_\_\_

13. Место смерти (мертворождения), субъект РФ: Коми Респ. \_\_\_\_\_

Район: \_\_\_\_\_ Город/Насел. пункт: \_\_\_\_\_ 14. Местность: \_\_\_\_\_

15. Смерть (мертворождение) произошла: \_\_\_\_\_ 17. Масса тела ребенка (плода) \_\_\_\_\_ грамм 18. Длина тела ребенка (плода) \_\_\_\_\_

19. Мертворождение или живорождение произошло: \_\_\_\_\_ которыми по счету: \_\_\_\_\_ число детей родившихся (живыми и мертвыми): \_\_\_\_\_

20. Которым по счету ребенок был рожден у матери (считая умерших и не считая мертворождений): \_\_\_\_\_ 21. Смерть ребенка (плода) произошла: \_\_\_\_\_

22. Пилец, принимавший роды: \_\_\_\_\_

**23. Причины перинатальной смерти**

24. Кем установлена причина смерти: \_\_\_\_\_ на основании: \_\_\_\_\_

25. Ф.И.О. врача (фельдшера акушерки) заполнявшего медицинское свидетельство о смерти: \_\_\_\_\_

Руководитель медицинской организации: \_\_\_\_\_ Частнопрактикующий врач: \_\_\_\_\_ Ф.И.О.: \_\_\_\_\_

ППУ выдавшее свидетельство о смерти: \_\_\_\_\_

Сохранить Отмена

toolStripStatusLabel1

Заполняется аналогично форме 106/У-08.

Причины смерти заполняются на вкладке «23. Причины перинатальной смерти».

я 1 Медицинское свидетельство о перинатальной смерти. Учетная форма № 106/У-08

Главная 23. Причины перинатальной смерти

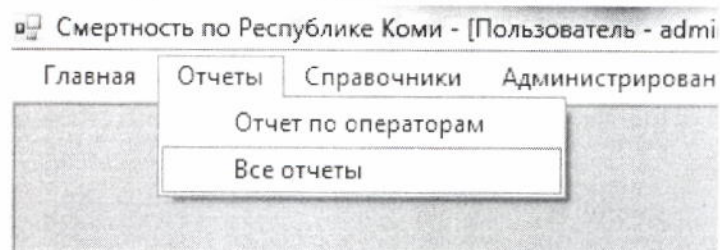
23. Причины перинатальной смерти

а) основное заболевание или патологическое состояние плода или ребенка


б) другие заболевания или патологические состояния плода или ребенка

## Отчеты

На вкладке отчеты доступны



### 1. Отчет по операторам.



### 2. Статистические отчеты.

Для просмотра отчетов используется Web-интерфейс ([http://10.32.252.111/death\\_/Default.aspx](http://10.32.252.111/death_/Default.aspx)), необходима повторная авторизация:

#### Анализ демографической ситуации в РК

Авторизация

Логин

Пароль

Запомнить учетные данные

Слева – списки отчетов, справа – параметры отчетов.

Справка

## Анализ демографической ситуации в РК

И Отчеты по младенческой смертности

И Отчеты по общей смертности

- Общая смертность населения по территории РК
- Общая смертность населения по возрастным группам
- Общая смертность по группам населения
- Распределение умерших по полу и возрасту
- Распределение умерших по отдельным классам заболеваний
- Распределение умерших по классам заболеваний по полу и возрасту
- Распределение умерших по месту наступления смерти
- Распределение умерших по отн. к лицам, выдавшим свд-во о смерти
- Количество умерших по нозологиям
- Распределение умерших по половозрастным группам (суициды)
- Социальная хар-ка умерших по половозрастным группам (суициды)

И Отчеты по приказам

- №1 Анализ места смерти
- Анализ места смерти (динамика)
- №5 Половозрастной состав по городам и районам
- №6-8 Распределение по полу и возрасту
- №9 Распределение по возрастным группам в разрезе терр-й
- №10-12 Распределение по половозрастным группам в разрезе терр-й
- №13-15 Распределение по полу и возрасту и по причинам смерти
- №16 Смерть от несчастного случая, травмы или отравления
- №17 Распределение умерших по роду смерти в разрезе терр-й
- №18 Умершие в возрасте до 65 лет от инфаркта и инсульта
- №18.1-18.2 Число случаев смерти по РК по причинам смерти
- №21.1-21.2 Число случаев смерти по месту смерти в разрезе терр-й
- Отчет формы №30 таблицы 2402 число лиц умерших на дому
- Распределение умерших по классам заболеваний в разрезе терр-й
- Распределение умерших по основным причинам в разрезе терр-й
- Распределение умерших по возраст. группам и месту вскрытия причинам смерти, по терр.
- Распределение умерших по внешним причинам, в разрезе места происшествия, по терр.
- Распределение умерших по внешним причинам, по месту жительства, умерших вне границ РК
- Списки умерших
- Списки умерших (для Горздрав)
- Протокол ошибок

И Отчеты по суицидам

## Параметры формирования

Списки умерших

- Укажите район
- Возраст: от  до
- Пол: Муж Жен
- Основная причина смерти:
- Внешняя причина смерти:
- Вид травмы:
- Смерть последовала в:
- Подсчет: \* По дате смерти  
По дате выдачи свидетельства  
По дате регистрации ЗАГС
- Укажите период времени: с  по

Формировать

Нажмите кнопку «Формировать», сформированный отчет появится внизу страницы.

- Распределение умерших по внешним причинам, по месту жительства, умерших вне границ РК
- Списки умерших
- Списки умерших (для Горздрова)
- Протокол ошибок

И Отчеты по суицидам

Выгрузить в Excel

Название отчета: Списки умерших  
За период: с 01.01.2019 по 31.01.2019  
Район: Все районы  
Учет: По дате смерти

№ п/п	Идентр	Фамилия Имя Отчество	Дата рождения	Территория места жительства	Диагноз	Дата смерти	Отказание	ЛПУ
1	0001	С С С	01.01.1900	г.Саянскмакр	300	08.01.2019	смерть в группе	ГБУЗ РК "Берег СМЗ"

ПРИЛОЖЕНИЕ №2  
приказом Министерства здравоохранения  
Республики Коми  
от 20.03.2019 г. № 3/131

Форма отчета о количестве оформленных учетных форм №106/у-08  
«Медицинское свидетельство о смерти» и №106-2/у-08 «Медицинское  
свидетельство о перинатальной смерти»

Отчет за (месяц) по ....(наименование медицинской организации)				
№	Серия и номер медицинского свидетельства о смерти	Дата выдачи	Дата ввода данных в АСУ «Демографическая ситуация в Республике Коми»	Причины отсутствия данных медицинского свидетельства о смерти в системе
ФИО, должность лица, ответственного за контроль качества заполнения МСС, контактный телефон, дата, подпись				