

«Создание единого цифрового контура в здравоохранении на основе единой государственной информационной системы в сфере здравоохранения (ЕГИСЗ)»

15.04.2024



*Докладчик: Трошева Дарья Андреевна
Зам. директора ГБУЗ РК «РМИАЦ»*



Контакты

По вопросам в рамках федерального проекта «Создание единого цифрового контура в здравоохранении на основе единой государственной информационной системы в сфере здравоохранения (ЕГИСЗ)» необходимо обращаться в ГБУЗ РК «РМИАЦ»

Еженедельный мониторинг показателей ЕЦК

по медицинским организациям
по QR-коду или по ссылке

<https://docs.google.com/spreadsheets/d/1UP0lCMYS2KLAknUomUonD2KTsY15AKYj0m1540ua53l/edit?usp=sharing>



Вопросы по показателям вы можете задать
в чате Телеграм «Коми. Показатели ЕЦК 2024»

по QR-коду или по ссылке

<https://t.me/+As8ohsQXWNkM2My>



Коми. Показатели ЕЦК 2024

Трошева Дарья Андреевна

заместитель директора по информатизации

☎ 8 (8212) 301-240 доб.626

✉ d.a.trosheva2@minzdrav.rkomi.ru

Некрасова Елена Олеговна

аналитик отдела развития информационных технологий

☎ 8 (8212) 301-240 доб.635

✉ e.o.nekrasova@minzdrav.rkomi.ru

Лепихова Маргарита Николаевна (ФРМО / ФРМР)

программист отдела ведения ИС и БД

☎ 8 (8212) 301-240 доб.657

✉ m.n.lepikova@minzdrav.rkomi.ru

Макеева Светлана Анатольевна

программист отдела ведения ИС и БД

☎ 8 (8212) 301-240 доб.656

✉ s.a.makeeva@minzdrav.rkomi.ru

2024 год: показатели федерального проекта

Министерство здравоохранения
Республики Коми

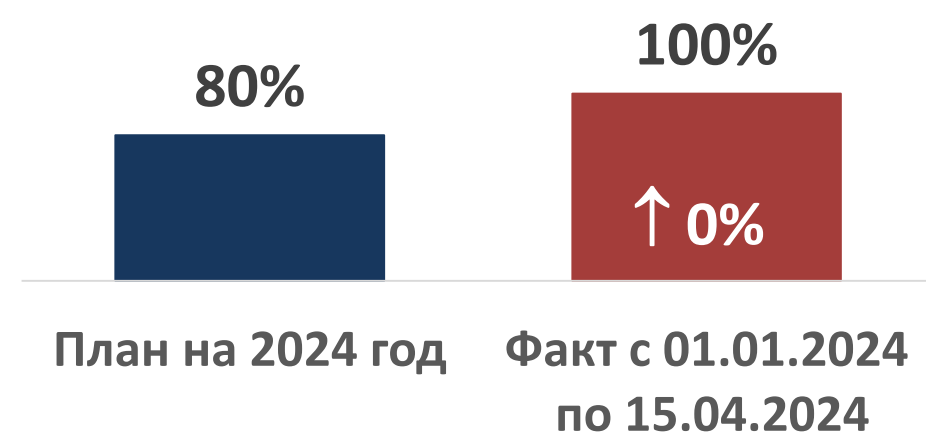


«Создание единого цифрового контура в здравоохранении на основе единой государственной информационной системы в сфере здравоохранения (ЕГИСЗ)»

№	Наименование целей и показателей	План 2023	Факт 2023	План 2024	Факт Январь 2024	Факт Февраль 2024	Факт Март 2024	Примечание
1	Число граждан, воспользовавшихся услугами (сервисами) в Личном кабинете пациента «Мое здоровье» на ЕПГУ в отчетном году	364,96	377,34	361,44	167,80	210,97	240,62	Показатель рассчитывается нарастающим итогом с начала года как количество граждан, воспользовавшихся сервисами в личном кабинете пациента "Мое здоровье" на ЕПГУ.
2	Доля медицинских организаций государственной и муниципальной систем здравоохранения, использующих медицинские информационные системы для организации и оказания медицинской помощи гражданам, обеспечивающих информационное взаимодействие с ЕГИСЗ	100%	100%	100%	97,8%	98,5%	96,1%	Показатель рассчитывается как соотношение количества ТВСП медицинских организаций, передающих информацию в подсистемы «ФЭР» и «ИЭМК», к общему количеству ТВСП медицинских организаций.
3	Доля медицинских организаций, подключенных к централизованным подсистемам государственных информационных систем в сфере здравоохранения субъектов Российской Федерации	100%	100%	100%	100%	100%	100%	-
4	Доля записей на прием к врачу, совершенных гражданами дистанционно	56%	63,1%	63%	100%	94,9%	97,6%	Показатель рассчитывается нарастающим итогом с начала года как отношение количества записей на прием к врачу в рамках ОМС в подсистеме «ФЭР» по всем источникам записи (за исключением регистратуры), к общему количеству посещений (ОМС).
5	Доля граждан, являющихся пользователями ЕПГУ, которым доступны электронные медицинские документы в Личном кабинете пациента "Мое здоровье" по факту оказания медицинской помощи за период	63%	76,5%	84%	25,5%	41,4%	53%	Показатель рассчитывается нарастающим итогом с начала года как отношение количества граждан, являющихся пользователями ЕПГУ, по которым в результате обращения за медицинской помощью (в рамках ОМС) зарегистрированы СЭМД в «РЭМД», к общему количеству граждан, получивших медпомощь (в рамках ОМС).
6	Доля случаев оказания медицинской помощи, по которым предоставлены электронные медицинские документы в подсистеме ЕГИСЗ за период	85%	86,6%	100%	132,8%	132,8%	149,2%	Показатель рассчитывается нарастающим итогом с начала года как отношение количества СЭМД, зарегистрированных в «РЭМД», к общему количеству случаев оказания медпомощи (ОМС).



1. Доля СЭМД «Эпикриз по законченному случаю амбулаторный», СЭМД «Протокол консультации» в РЭМД ЕГИСЗ относительно количества случаев оказания первичной медико-санитарной медицинской помощи



$$D = \frac{C_э + C_к}{C} * 100\%$$

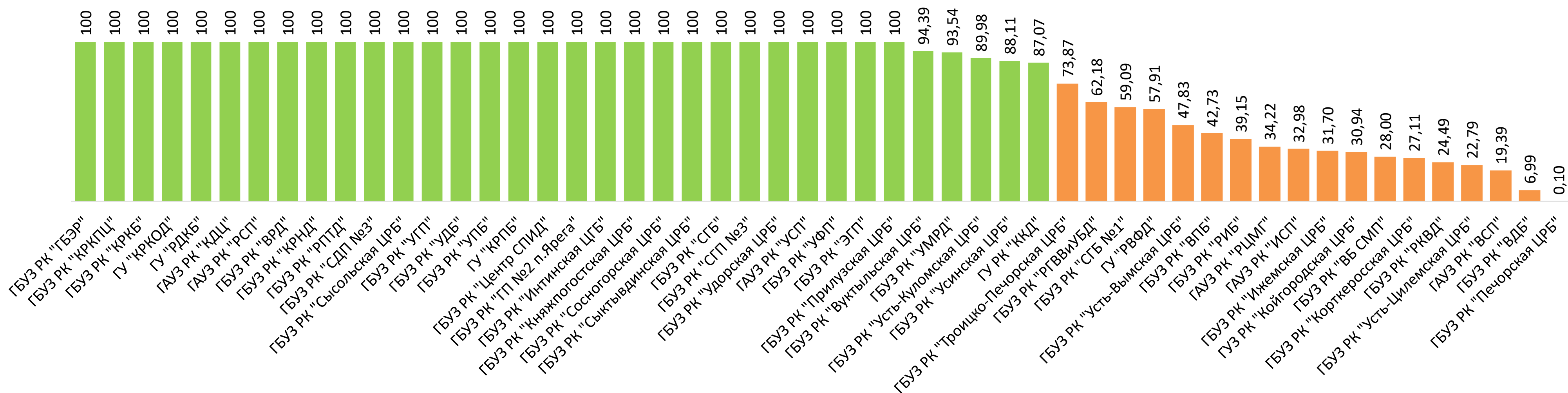
где:

Д – доля СЭМД «Эпикриз по законченному случаю амбулаторный», СЭМД «Протокол консультации» в РЭМД ЕГИСЗ относительно количества случаев ПМСП, процент;

Сэ – количество СЭМД «Эпикриз по законченному случаю амбулаторный», зарегистрированных в РЭМД ЕГИСЗ, единица;

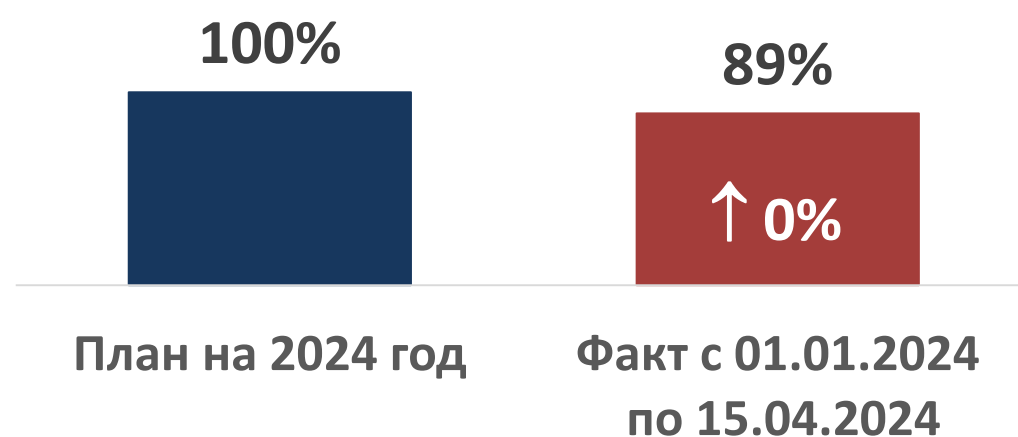
Ск – количество СЭМД «Протокол консультации», зарегистрированных в РЭМД ЕГИСЗ, единица;

С – количество закрытых случаев оказания ПМСП, согласно данным ЕЦП, единица.





2. Доля территориально-выделенных структурных подразделений медицинских организаций Республики Коми, оказывающих первичную медико-санитарную помощь, в том числе специализированную, передающих СЭМД «Эпикриз по законченному случаю амбулаторный»/«Талон амбулаторного пациента» и/или «Протокол консультации» в РЭМД ЕГИСЗ



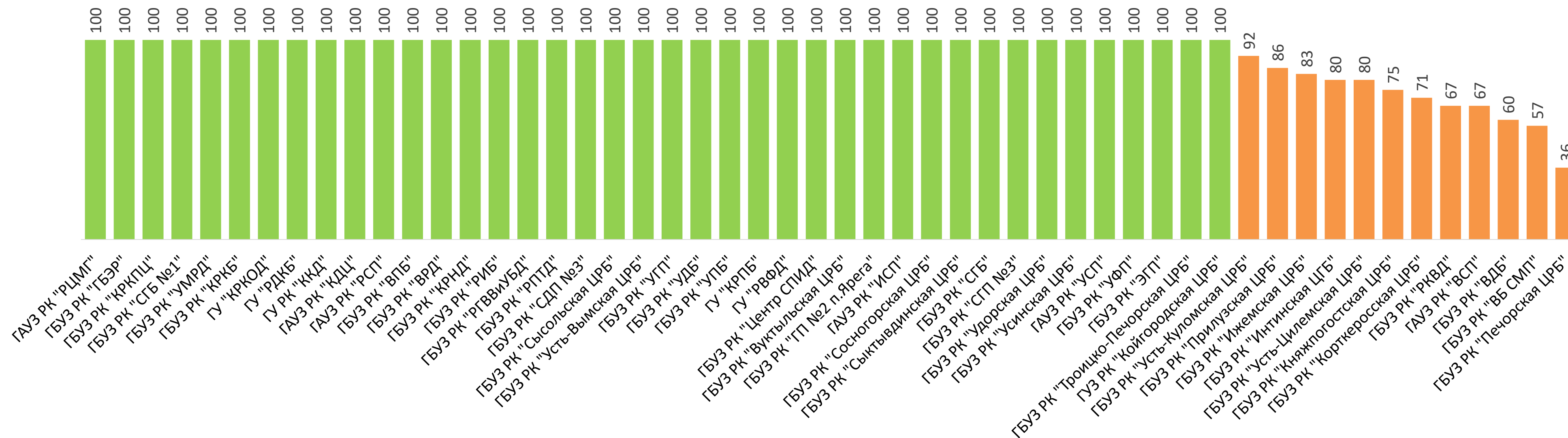
$$D = \frac{T_c}{T} * 100\%$$

где:

Д – доля ТВСП, оказывающих первичную медико-санитарную помощь, в том числе специализированную, передающих СЭМД «Эпикриз по законченному случаю амбулаторный»/«Талон амбулаторного пациента» и/или «Протокол консультации» в РЭМД ЕГИСЗ, процент;

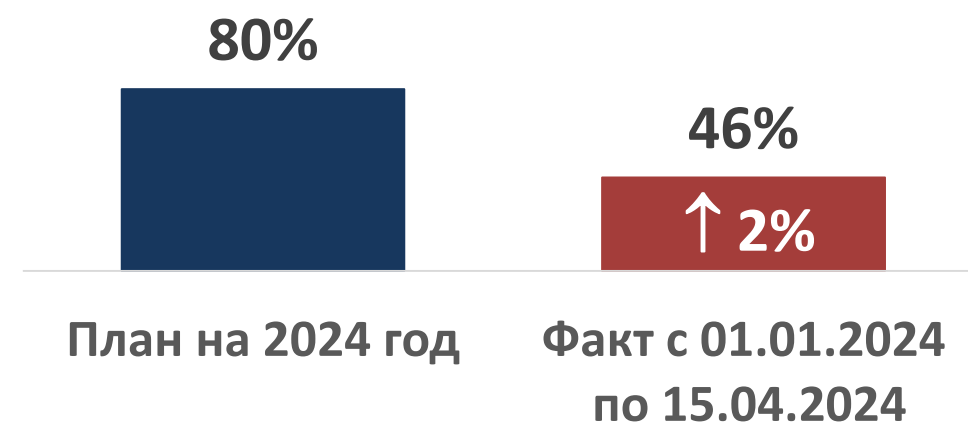
T_c – количество ТВСП, от которых зарегистрированы СЭМД «Эпикриз по законченному случаю амбулаторный» и/или «Протокол консультации» в РЭМД ЕГИСЗ, единица;

T – количество ТВСП, оказывающих первичную медико-санитарную помощь, в том числе специализированную, по данным подсистемы автоматизированного сбора информации о показателях системы здравоохранения ЕГИСЗ, единица





3. Доля СЭМД «Эпикриз в стационаре выписной» и/или СЭМД «Выписной эпикриз из родильного дома» в РЭМД ЕГИСЗ относительно количества случаев медицинской помощи, оказанной в условиях стационаров



$$D = \frac{C_{\text{Э}} + C_{\text{В}}}{C} * 100\%$$

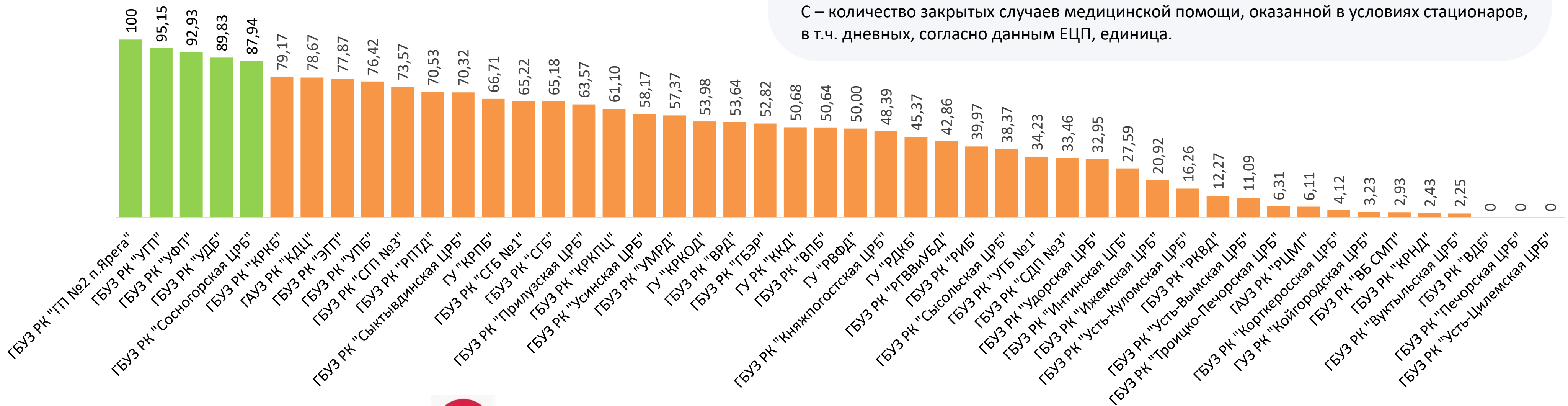
где:

D – доля СЭМД «Эпикриз в стационаре выписной», СЭМД «Выписной эпикриз из родильного дома» в РЭМД ЕГИСЗ относительно количества закрытых случаев медицинской помощи, оказанной в условиях стационаров, в т.ч. дневных, процент;

C_Э – количество СЭМД «Эпикриз в стационаре выписной», зарегистрированных в РЭМД ЕГИСЗ, единица;

C_В – количество СЭМД «Выписной эпикриз из родильного дома», зарегистрированных в РЭМД ЕГИСЗ, единица;

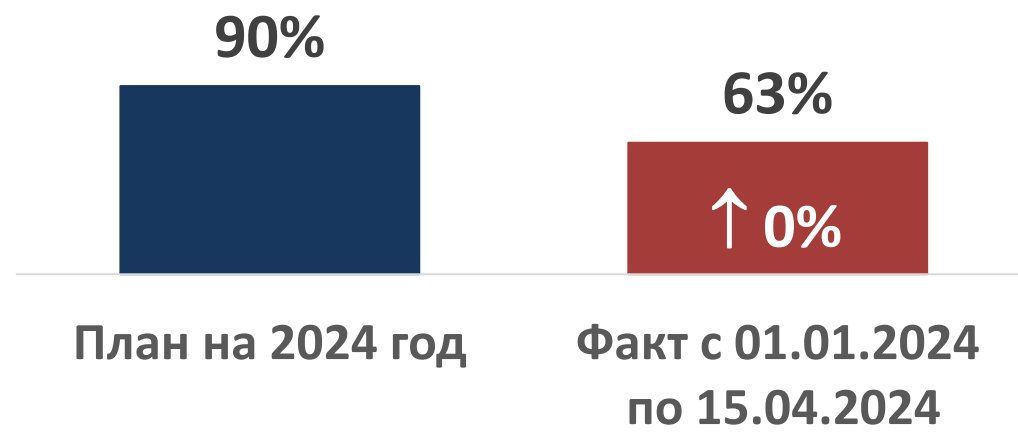
C – количество закрытых случаев медицинской помощи, оказанной в условиях стационаров, в т.ч. дневных, согласно данным ЕЦП, единица.



Показатель не достигнут у 43 медицинских организаций



4. Доля территориально-выделенных структурных подразделений медицинских организаций Республики Коми, оказывающих медицинскую помощь в условиях стационара, передающих СЭМД «Эпикриз в стационаре выписной» и/или «Выписной эпикриз из родильного дома» в РЭМД ЕГИСЗ



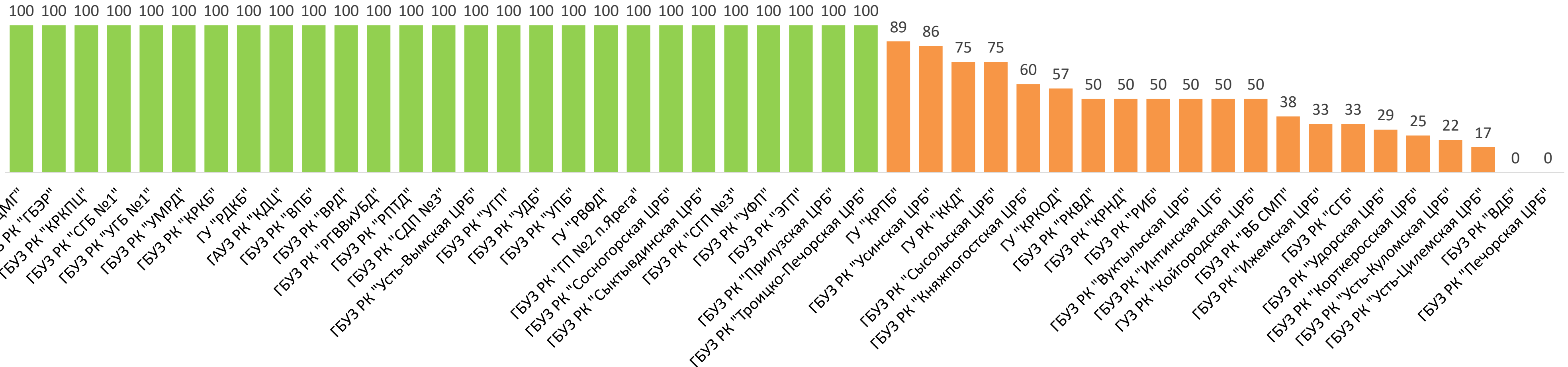
$$D = \frac{T_c}{T} * 100\%$$

где:

Д – доля ТВСП, оказывающих медицинскую помощь в условиях стационара, передающих СЭМД «Эпикриз в стационаре выписной» и/или «Выписной эпикриз из родильного дома» в РЭМД ЕГИСЗ, процент;

T_c – количество ТВСП, от которых зарегистрированы СЭМД «Эпикриз в стационаре выписной» и/или «Выписной эпикриз из родильного дома» в РЭМД ЕГИСЗ, единица;

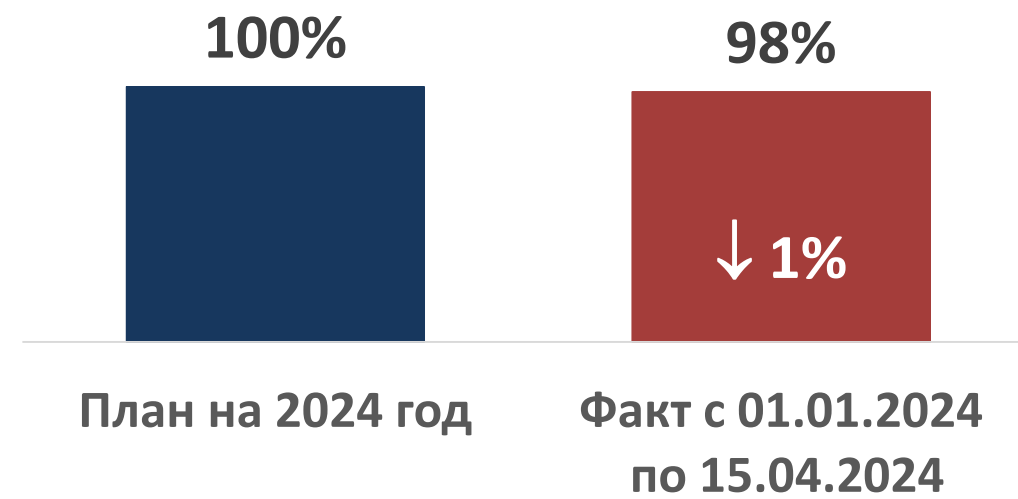
T – количество ТВСП, оказывающих медицинскую помощь в условиях стационара, в т.ч. дневного, по данным подсистемы автоматизированного сбора информации о показателях системы здравоохранения ЕГИСЗ, единица.



У 2 медицинских организаций не зарегистрированы ЭМД в РЭМД по факту оказания медицинской помощи в условиях стационара



5. Доля медицинских свидетельств о рождении, оформленных в медицинских организациях Республики Коми в форме электронных медицинских документов, а также документов, содержащих сведения медицинского свидетельства о рождении, зарегистрированных в РЭМД ЕГИСЗ



$$D = \frac{C_{\text{Э}} + C_{\text{Б}}}{P} * 100\%$$

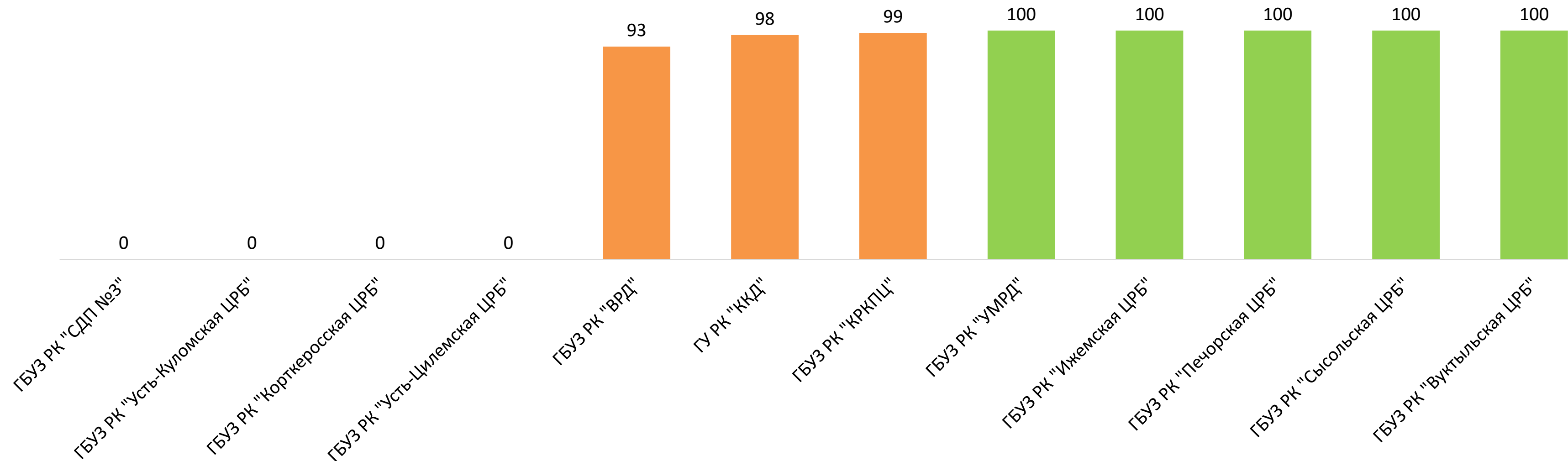
где:

Д – доля медицинских свидетельств о рождении, в форме электронных медицинских документов, а также документов, содержащих сведения медицинского свидетельства о рождении, зарегистрированных в РЭМД ЕГИСЗ, процент;

Сэ – количество СЭМД «Медицинское свидетельство о рождении», зарегистрированных в РЭМД ЕГИСЗ, единица;

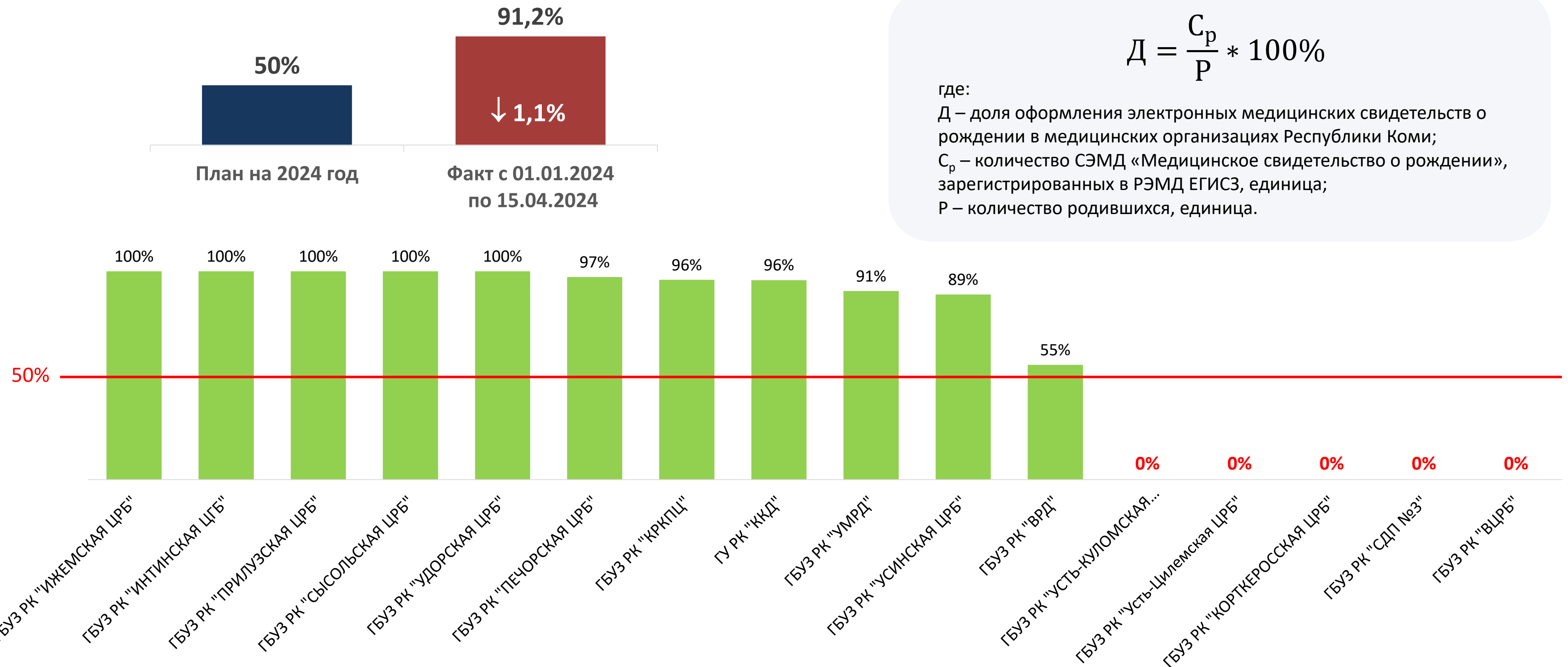
Сб – количество СЭМД «Документ, содержащий сведения медицинского свидетельства о рождении в бумажной форме», зарегистрированных в РЭМД ЕГИСЗ, единица;

Р – количество родившихся, единица.





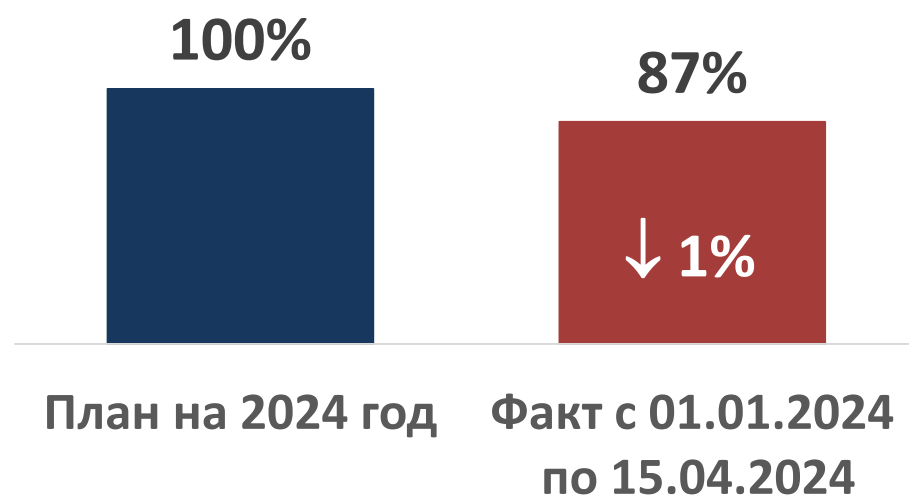
Доля оформления электронных медицинских свидетельств о рождении в медицинских организациях Республики Коми



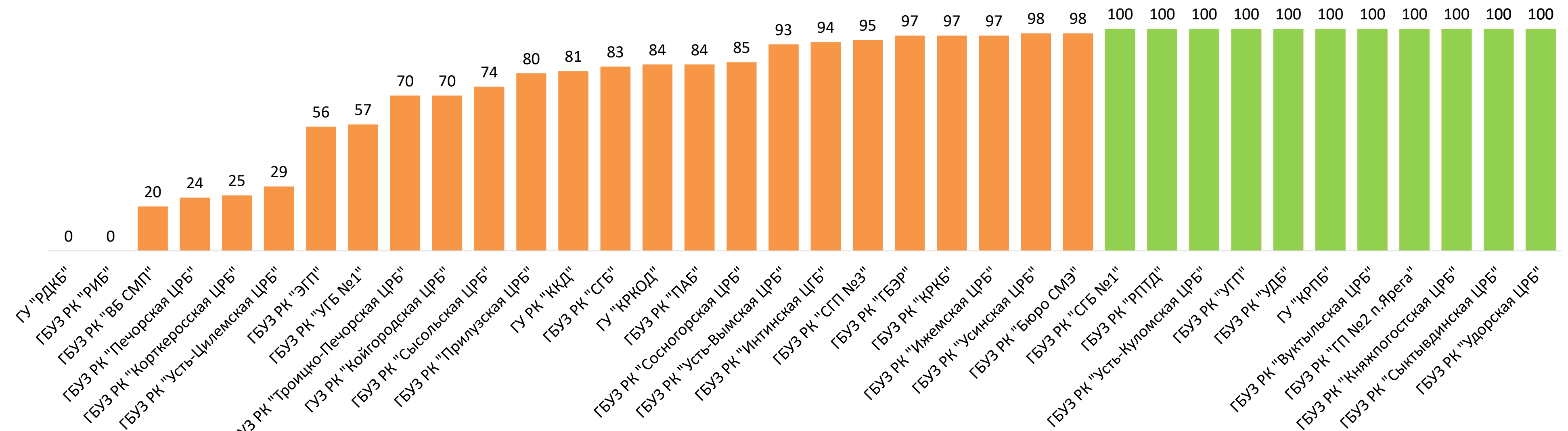
Приказ МЗ РК от 12.01.2024 № 1/11 «О внесении изменений в приказ Министерства здравоохранения Республики Коми от 02 мая 2023 года № 5/198 «О внесении изменений в приказ Министерства здравоохранения Республики Коми от 10 февраля 2023г. № 2/66 «О передаче медицинских свидетельств о рождении из государственной информационной системы «Региональная информационно-аналитическая медицинская система здравоохранения Республики Коми» в Единую государственную информационную систему здравоохранения»



6. Доля медицинских свидетельств о смерти, оформленных в медицинских организациях Республики Коми в форме электронных медицинских документов, а также документов, содержащих сведения медицинского свидетельства о смерти или перинатальной смерти, зарегистрированных в РЭМД ЕГИСЗ



где:
 Д – доля медицинских свидетельств о смерти, зарегистрированных в РЭМД ЕГИСЗ, процент;
 Сэ – количество СЭМД «Медицинское свидетельство о смерти», зарегистрированных в РЭМД ЕГИСЗ, единица;
 Сб – количество СЭМД «Документ, содержащий сведения медицинского свидетельства о смерти в бумажной форме», зарегистрированных в РЭМД ЕГИСЗ, единица;
 Сп – количество СЭМД «Документ, содержащий сведения медицинского свидетельства о перинатальной смерти в бумажной форме», зарегистрированных в РЭМД ЕГИСЗ, единица;
 У – количество выданных свидетельств о смерти, единица.

$$Д = \frac{Сэ + Сб + Сп}{У} * 100\%$$




7. Доля направлений на медико-социальную экспертизу, формируемых в медицинских организациях Республики Коми в форме электронных медицинских документов, зарегистрированных в РЭМД ЕГИСЗ

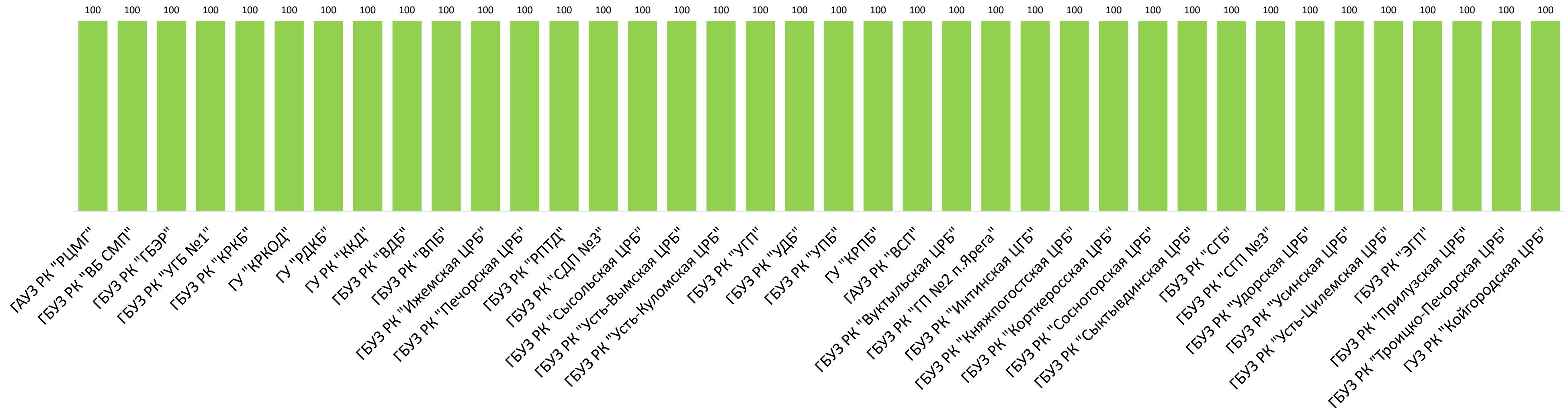
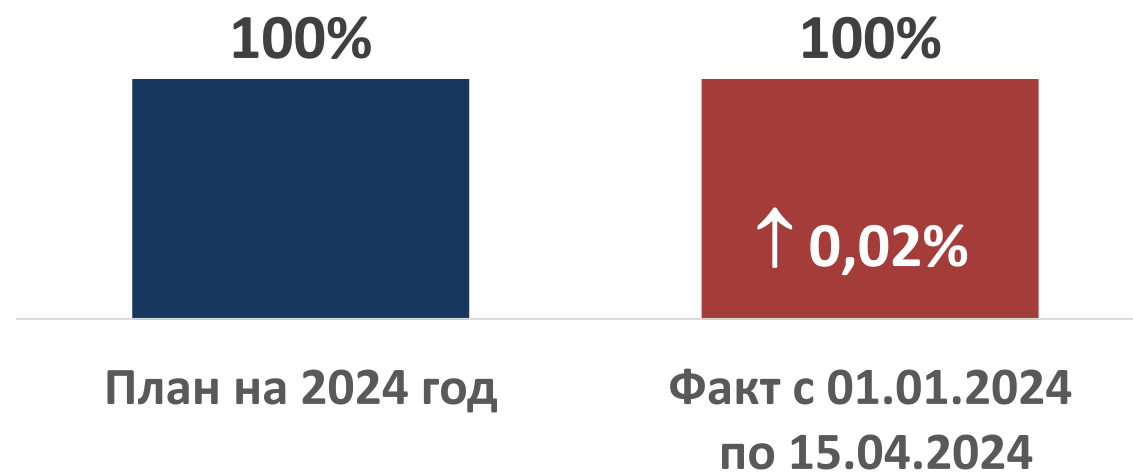
$$Д = \frac{С_м}{М} * 100\%$$

где:

Д – доля направлений на МСЭ, в форме электронных медицинских документов, зарегистрированных в РЭМД ЕГИСЗ, процент;

С_м – количество направлений на МСЭ в форме электронных медицинских документов, зарегистрированных в РЭМД ЕГИСЗ, единица;

М – количество направлений на МСЭ, единица.



8. Доля СЭМД «Протокол телемедицинских консультаций» в РЭМД ЕГИСЗ относительно количества случаев проведенных телемедицинских консультаций

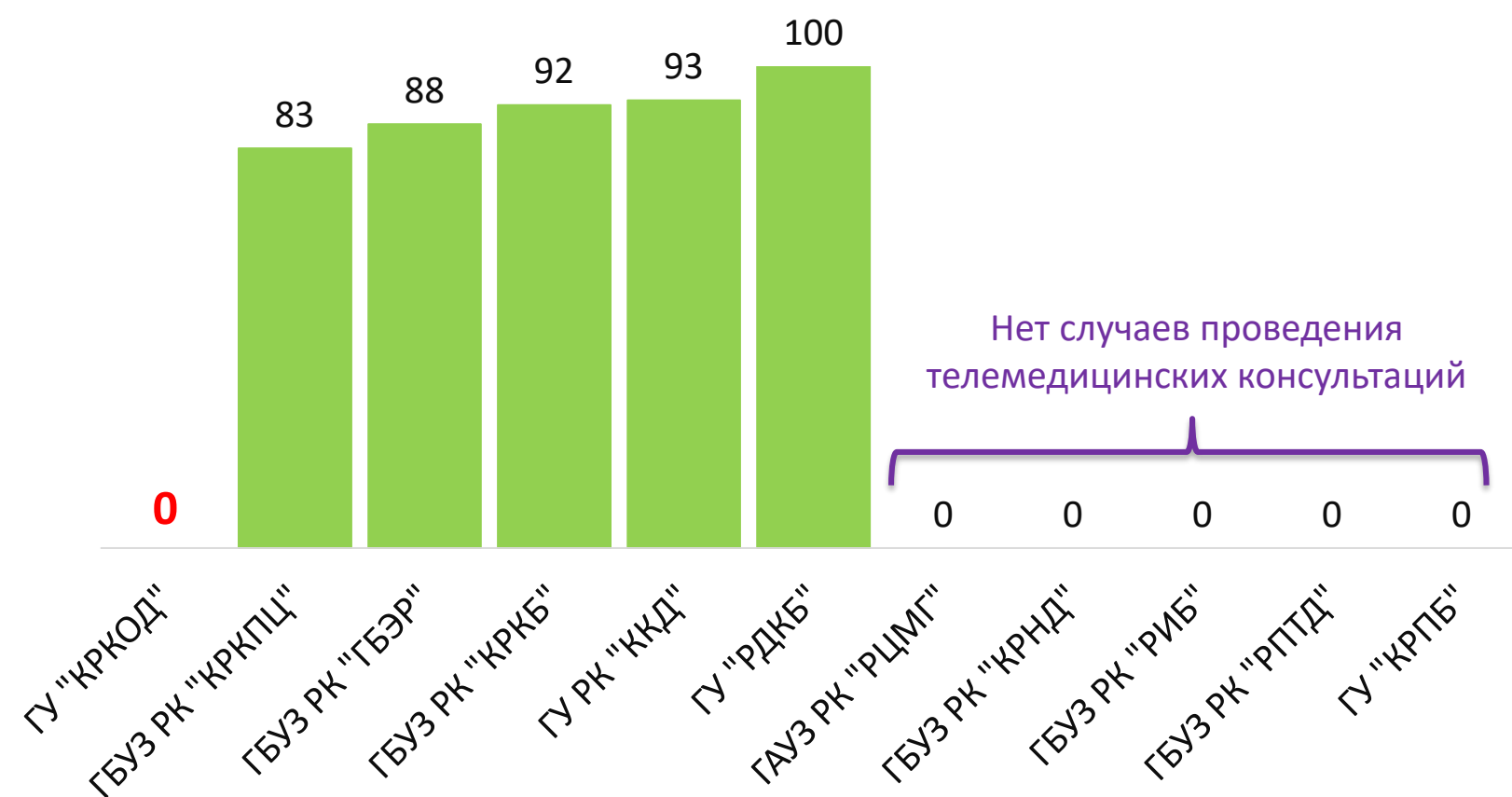
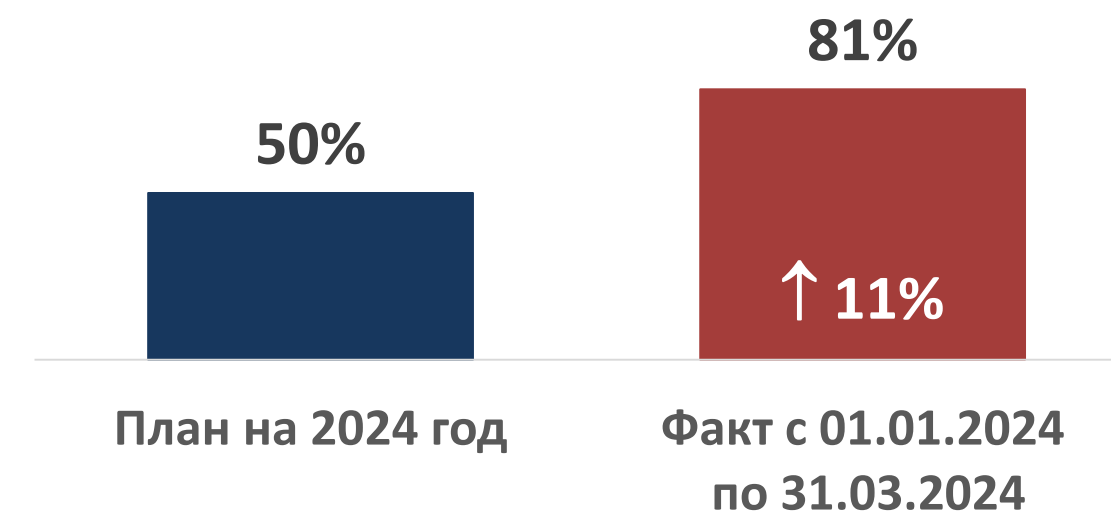
$$D = \frac{C_T}{C} * 100\%$$

где:

Д – доля СЭМД «Протокол телемедицинских консультаций» в РЭМД ЕГИСЗ относительно количества случаев проведенных телемедицинских консультаций, процент;

С_Т – количество СЭМД «Протокол телемедицинских консультаций», зарегистрированных в РЭМД ЕГИСЗ, единица;

С – количество случаев проведенных телемедицинских консультаций, единица



	Количество проведенных ТМК с 01.01 по 31.03	Кличество успешно зарегистрированных СЭМД в РЭМД с 01.01 по 31.03
ГУ "КРКОД"	53	0
ГБУЗ РК "КРКПЦ"	29	24
ГБУЗ РК "ГБЭР"	8	7
ГБУЗ РК "КРКБ"	89	82
ГУ РК "ККД"	250	232
ГУ "РДКБ"	15	15



Не формируют ЭМД по факту проведения телемедицинской консультации в РИАМСЗ РК:

- ГУ «КРКОД»

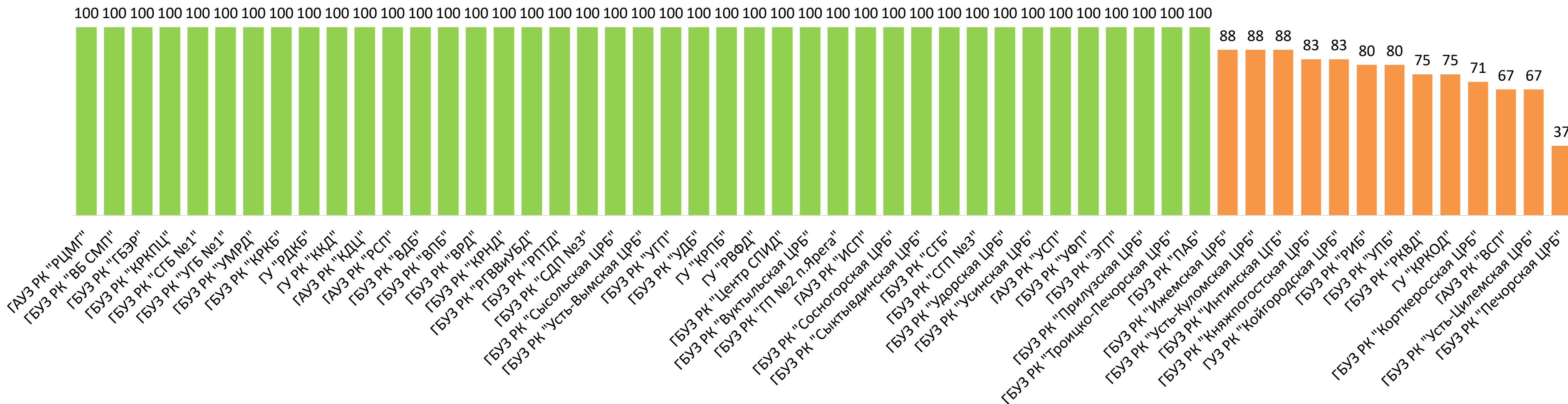


9. Доля территориально-выделенных структурных подразделений медицинских организаций Республики Коми, обеспечивающих передачу СЭМД в РЭМД ЕГИСЗ

$$D = \frac{T_c}{T} * 100\%$$

где:

Д – доля ТВСП, обеспечивающих передачу СЭМД в РЭМД ЕГИСЗ, процент;
Тс – количество ТВСП, от которых зарегистрирован СЭМД в РЭМД ЕГИСЗ, единица;
Т – количество ТВСП, по данным подсистемы автоматизированного сбора информации о показателях системы здравоохранения ЕГИСЗ, единица.





Перечень территориально-выделенных структурных подразделений медицинских организаций Республики Коми, которые не передают структурированные электронные медицинские документы в РЭМД ЕГИСЗ

Медицинская организация	ТВСП (Здание)	Адрес
ПКВД - филиал ГБУЗ РК "РКВД"	Здание филиала	Республика Коми г Печора ул Н.Островского 37м
ВОД- филиал ГУ "КРКОД"	Радиология корпус	Республика Коми г Воркута ул Пирогова 7Б
ГАУЗ РК "ВСП"	Отделение отоларингологической стоматологии	Республика Коми г Воркута ул Дончука 10
ГБУЗ РК "КНЯЖПОГОСТСКАЯ ЦРБ"	Фтизиатрический кабинет	Республика Коми г.п. Емва ул Дзержинского 134
ГБУЗ РК "УПБ"	ХТЛ	Республика Коми г Ухта ул Авиационная 17
ГУЗ РК "КОЙГОРОДСКАЯ ЦРБ"	Здание фельдшерско-акушерского пункта Вежью	Республика Коми п Вежью ул Набережная 16
ГБУЗ РК "КОРТКЕРОССКАЯ ЦРБ"	врачебная амбулатория Нившера	Республика Коми с Нившера 501
ГБУЗ РК "КОРТКЕРОССКАЯ ЦРБ"	врачебная амбулатория Подъельск	Республика Коми с Подъельск ул Центральная 10
ГБУЗ РК "ИЖЕМСКАЯ ЦРБ"	Морг	Республика Коми с.п. Ижма ул Больничный городок 1
ГБУЗ РК "УСТЬ-КУЛОМСКАЯ ЦРБ"	Помоздино рентген	Республика Коми с Помоздино ул им А.В.Уляшева 46
ГБУЗ РК "УСТЬ-КУЛОМСКАЯ ЦРБ"	Усть-Нем ВА (новое)	Республика Коми с Усть-Нем ул Совхозная 15В
ГБУЗ РК "ПЕЧОРСКАЯ ЦРБ"	Главный корпус	Республика Коми г Печора пр-кт Печорский 16А Корпус 2
ГБУЗ РК "ПЕЧОРСКАЯ ЦРБ"	Детская больница	Республика Коми г Печора пр-кт Печорский 3ж
ГБУЗ РК "ПЕЧОРСКАЯ ЦРБ"	Здание хирургического корпуса	Республика Коми г Печора пр-кт Печорский 18А
ГБУЗ РК "ПЕЧОРСКАЯ ЦРБ"	Инфекционное отделение	Республика Коми г Печора пр-кт Печорский 16а 1
ГБУЗ РК "ПЕЧОРСКАЯ ЦРБ"	Отделение реабилитации	Республика Коми г Печора пр-кт Печорский 71
ГБУЗ РК "ПЕЧОРСКАЯ ЦРБ"	Поликлиника Кожва	Республика Коми пгт Кожва пер Торговый 21
ГБУЗ РК "ПЕЧОРСКАЯ ЦРБ"	Поликлиника-Каджером	Республика Коми п Каджером ул Театральная 7
ГБУЗ РК "ПЕЧОРСКАЯ ЦРБ"	Помещение стоматологической поликлиники	Республика Коми г Печора пр-кт Печорский 90
ГБУЗ РК "ПЕЧОРСКАЯ ЦРБ"	Пристройка к поликлинике №1	Республика Коми г Печора пр-кт Печорский 14
ГБУЗ РК "ПЕЧОРСКАЯ ЦРБ"	Стационар	Республика Коми пгт Кожва ул Мира 3
ГБУЗ РК "ПЕЧОРСКАЯ ЦРБ"	Фельдшерско-акушерский пункт Чикшино	Республика Коми п Чикшино ул Центральная 3А
ГБУЗ РК "ПЕЧОРСКАЯ ЦРБ"	Флюорографический кабинет	Республика Коми г.п. Печора пр-кт Печорский 12А

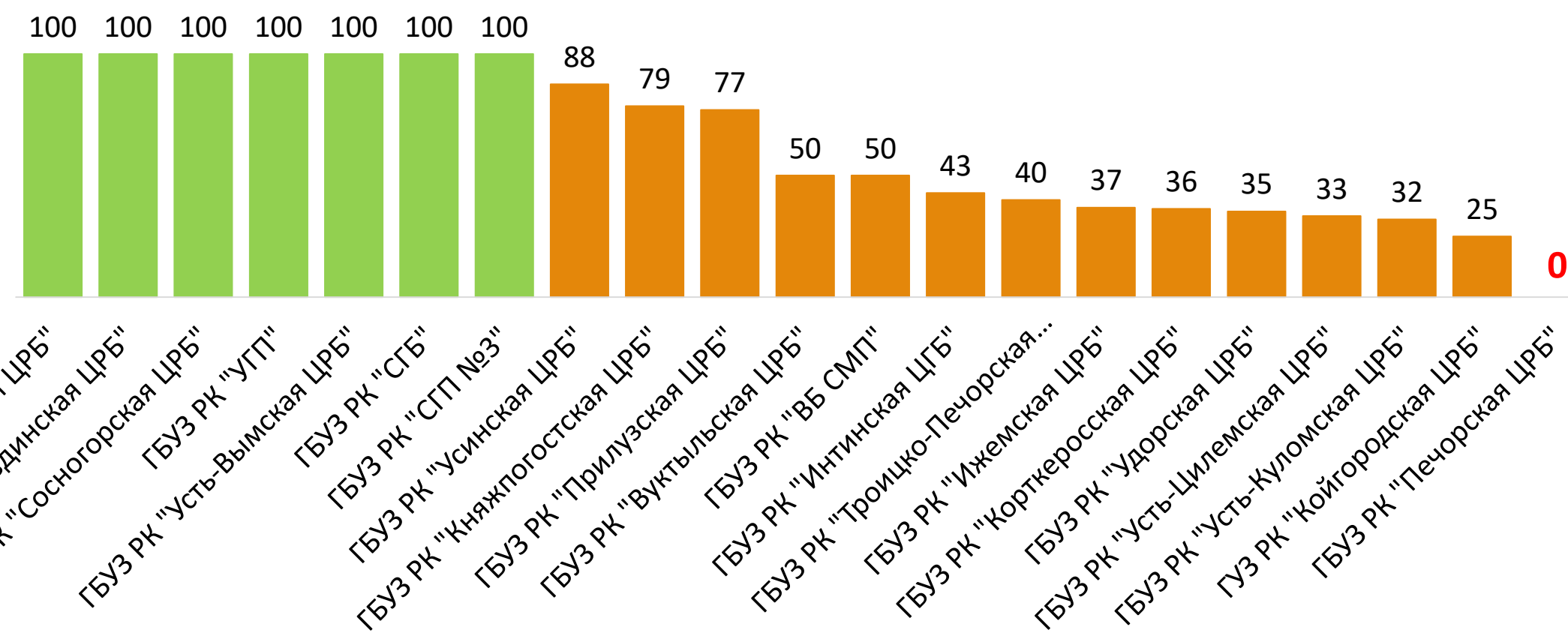
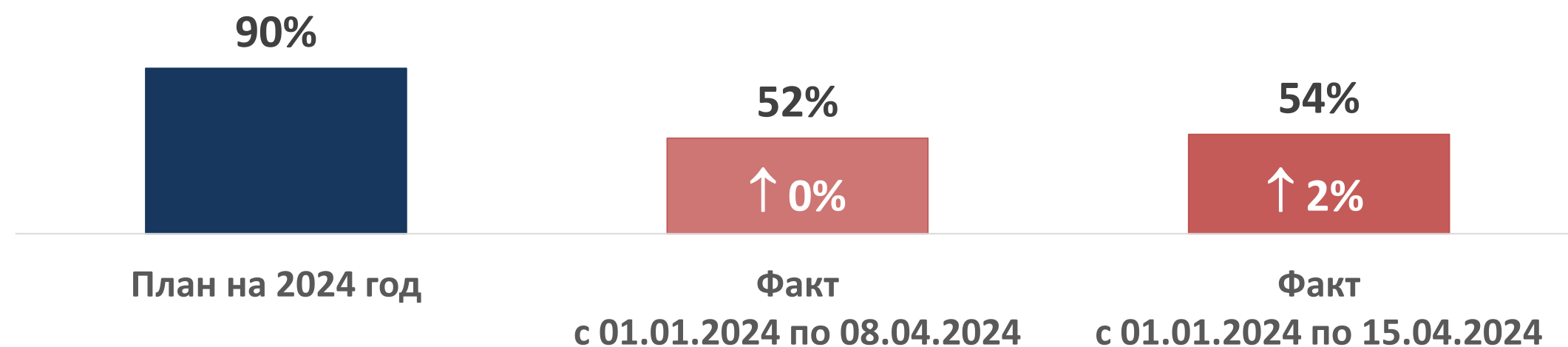


Перечень территориально-выделенных структурных подразделений медицинских организаций Республики Коми, которые не передают структурированные электронные медицинские документы в РЭМД ЕГИСЗ

Медицинская организация	ТВСП (Здание)	Адрес
ГБУЗ РК "УСТЬ-ЦИЛЕМСКАЯ ЦРБ"	педиатрическое и акушерское отделение	Республика Коми с.п. Усть-Цильма ул Советская 37
ГБУЗ РК "УСТЬ-ЦИЛЕМСКАЯ ЦРБ"	Пижемская врачебная амбулатория	Республика Коми с. Замежная ул Калмыкова 15
ГБУЗ РК "УСТЬ-ЦИЛЕМСКАЯ ЦРБ"	терапевтическое отделение	Республика Коми с.п. Усть-Цильма ул Советская 29
ГБУЗ РК "ИНТИНСКАЯ ЦГБ"	Инфекционный корпус № 1	Республика Коми г Инта ул Мира 10 Корпус 3
ГБУЗ РК "РИБ"	Здание бактериологической лаборатории	Республика Коми г Сыктывкар ул Гаражная 6/3
ГУ "КРКОД"	Отделение противоопухолевой лекарственной терапии №2	Республика Коми г Сыктывкар ул Набережная 9/1



10. Доля ФАП и ФП медицинских организаций Республики Коми, подключённых к сети Интернет, обеспечивающих передачу СЭМД в РЭМД ЕГИСЗ



Из 268 ФАП/ФП только 146 ФАП/ФП передают СЭМД в РЭМД ЕГИСЗ

МО	ПЛАН (подключены ФАП к Интернет)	ФАКТ (ФАП передают СЭМД)
ГБУЗ РК "СГБ"	4	4
ГБУЗ РК "СГП №3"	1	1
ГБУЗ РК "Сосногорская ЦРБ"	9	9
ГБУЗ РК "Сыктывдинская ЦРБ"	11	11
ГБУЗ РК "УГП"	9	9
ГБУЗ РК "Усть-Вымская ЦРБ"	9	9
ГБУЗ РК "Сысольская ЦРБ"	15	15
ГБУЗ РК "Усинская ЦРБ"	8	7
ГБУЗ РК "Княжпогостская ЦРБ"	14	11
ГБУЗ РК "Прилузская ЦРБ"	26	20
ГБУЗ РК "ВБ СМП"	2	1
ГБУЗ РК "Вуктыльская ЦРБ"	4	2
ГБУЗ РК "Интинская ЦРБ"	7	3
ГБУЗ РК "Троицко-Печорская ЦРБ"	15	6
ГБУЗ РК "Ижемская ЦРБ"	19	7
ГБУЗ РК "Удорская ЦРБ"	17	6
ГБУЗ РК "Усть-Цилемская ЦРБ"	18	6
ГБУЗ РК "Усть-Куломская ЦРБ"	25	8
ГБУЗ РК "Койгородская ЦРБ"	12	3
ГБУЗ РК "Корткеросская ЦРБ"	22	8
ГБУЗ РК "Печорская ЦРБ"	21	0
Общий итог	268	146



11. Доля медицинских организаций Республики Коми, которые передают СЭМД в подсистему «Региональная интегрированная электронная медицинская карта» ЕГИСЗ

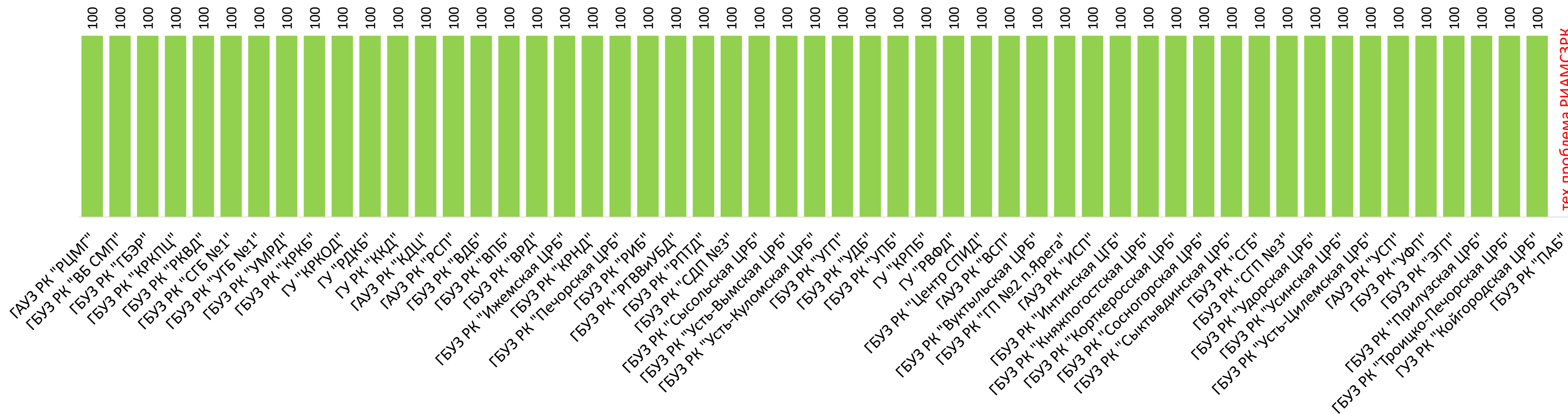
$$D = \frac{T_c}{T} * 100\%$$

где:

D – доля МО, обеспечивающих передачу СЭМД в РИЭМК ЕГИСЗ, процент;

T_c – количество МО, от которых зарегистрирован СЭМД в РИЭМК ЕГИСЗ, единица;

T – количество МО, по данным подсистемы автоматизированного сбора информации о показателях системы здравоохранения ЕГИСЗ, единица.





12. Доля территориально-выделенных структурных подразделений медицинских организаций Республики Коми, оказывающих ПМСП, в том числе специализированную, обеспечивающих взаимодействие с подсистемой «Федеральная электронная регистратура» ЕГИСЗ

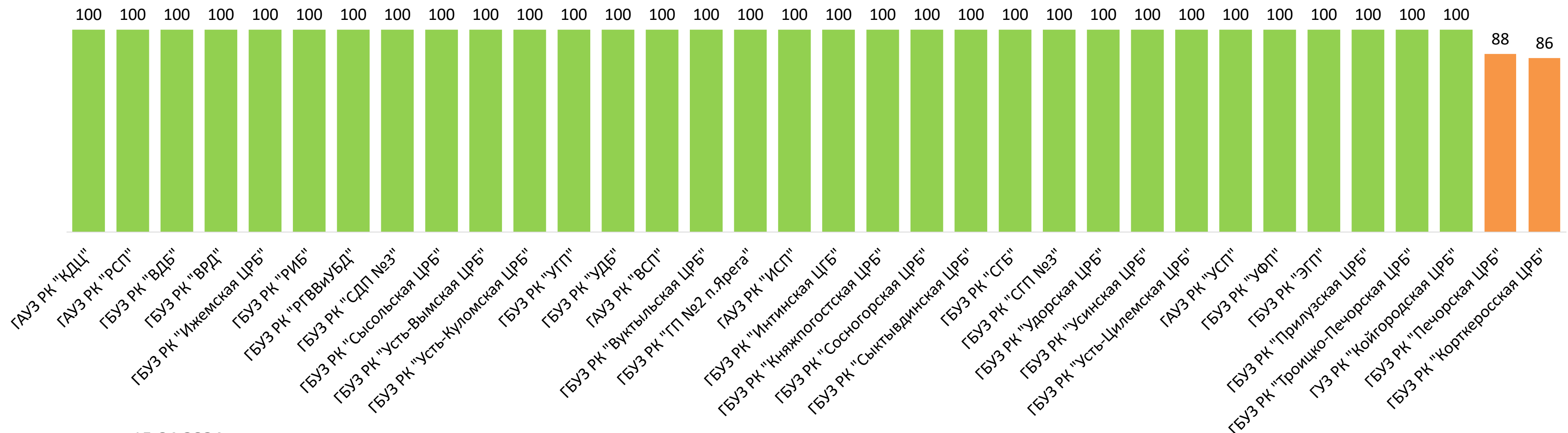
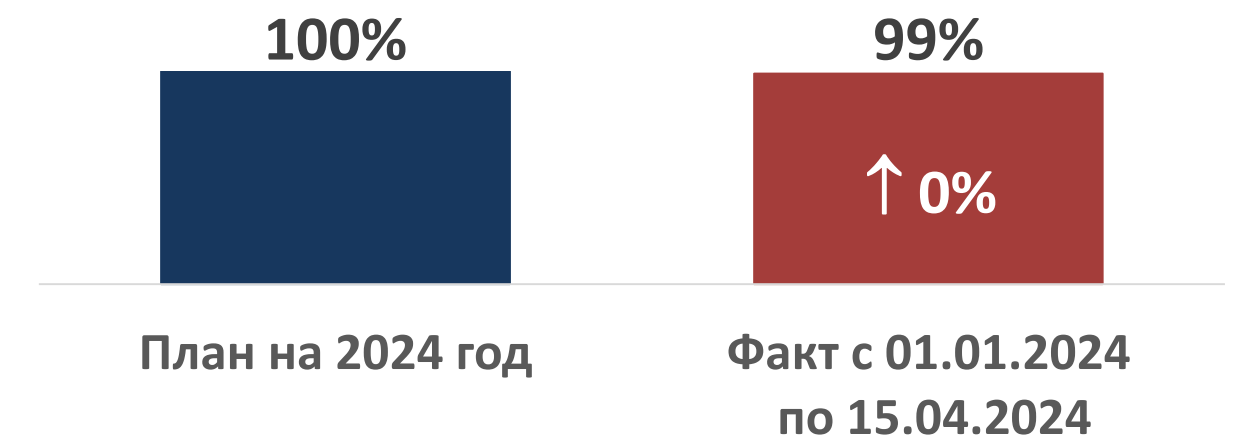
$$D = \frac{T_{\phi}}{T_{\Pi}} * 100\%$$

где:

Д – доля ТВСП, оказывающих первичную медико-санитарную помощь, в том числе специализированную, обеспечивающих взаимодействие с подсистемой ФЭР ЕГИСЗ, процент;

T_φ – количество ТВСП, обеспечивших взаимодействие с подсистемой ФЭР ЕГИСЗ, единица;

T_π – количество ТВСП, оказывающих первичную медико-санитарную помощь, в том числе специализированную, по данным подсистемы автоматизированного сбора информации о показателях системы здравоохранения ЕГИСЗ, единица.



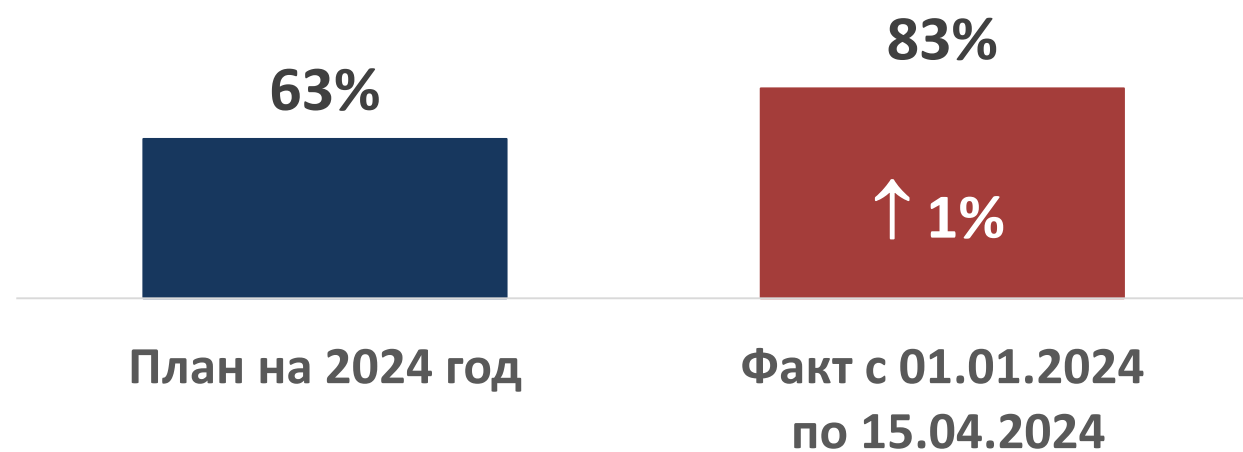


Перечень территориально-выделенных структурных подразделений медицинских организаций Республики Коми, оказывающих первичную медико-санитарную помощь, в том числе специализированную, не обеспечивающих взаимодействие с ФЭР

Медицинская организация	ТВСП (Здание)	Адрес
ГБУЗ РК "ПЕЧОРСКАЯ ЦРБ"	Фельдшерско-акушерский пункт Чикшино	Республика Коми п Чикшино ул Центральная 3А
ГБУЗ РК "КОРТКЕРОССКАЯ ЦРБ"	врачебная амбулатория Нившера	Республика Коми с Нившера 501

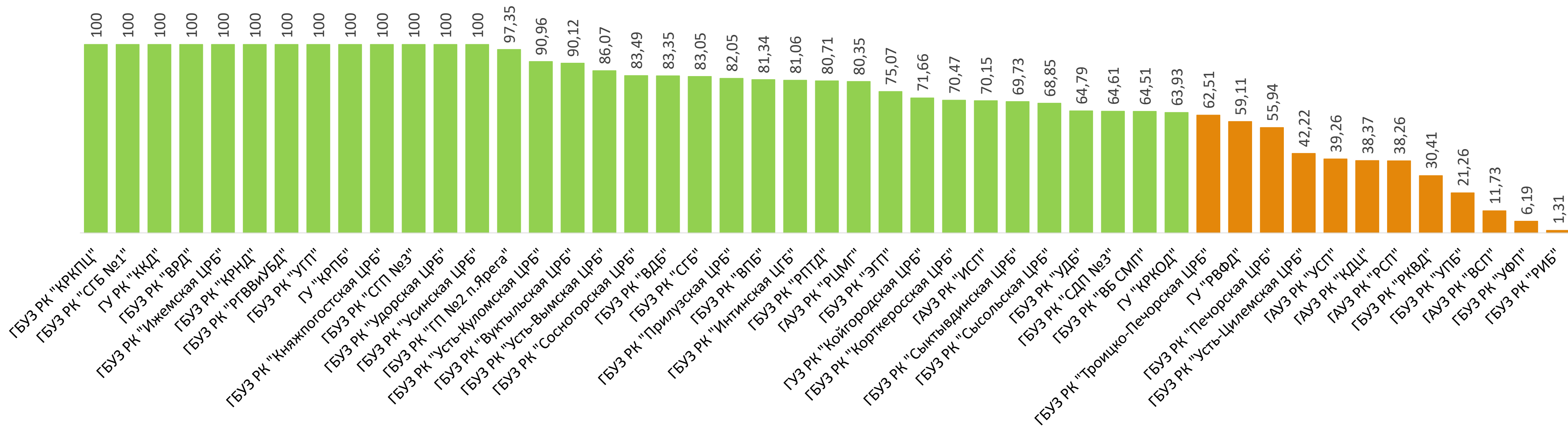


13. Доля записей на прием к врачу, совершенных гражданами дистанционно



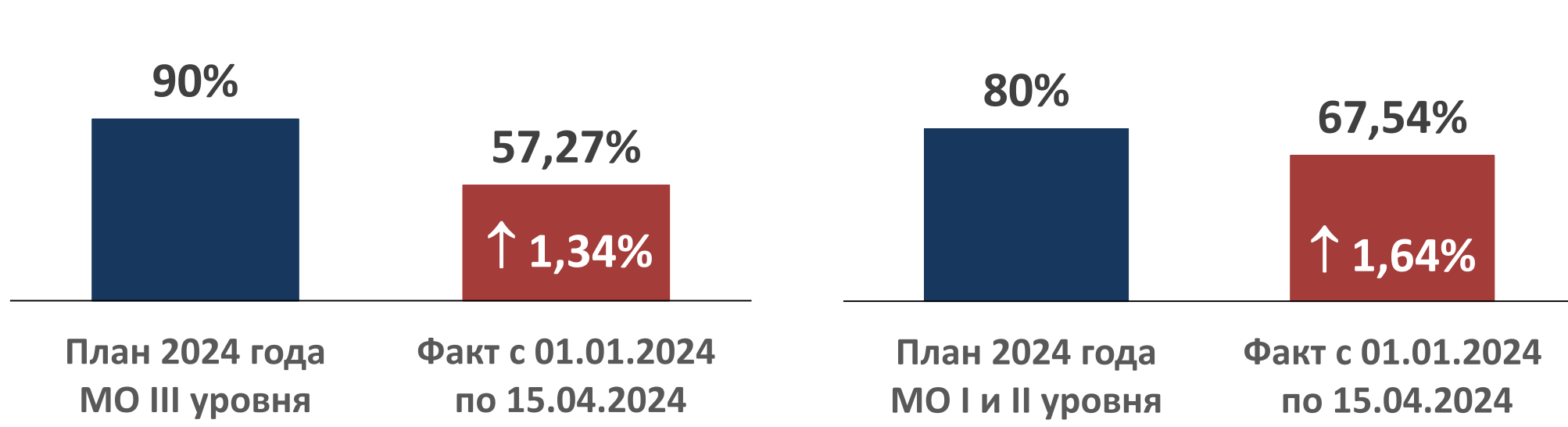
$$Д = \frac{\Phi_D}{П} * 100\%$$

где:
 Д – доля записей на прием к врачу, совершенных гражданами дистанционно, процент;
 Фд – количество записей на прием к врачу в подсистеме «Федеральная электронная регистратура» ЕГИСЗ по всем источникам записи (за исключением регистратуры) в соответствии с правилами настройки входимости, единица;
 П – количество посещений (ОМС+Бюджет), согласно данным ЕЦП, единица.



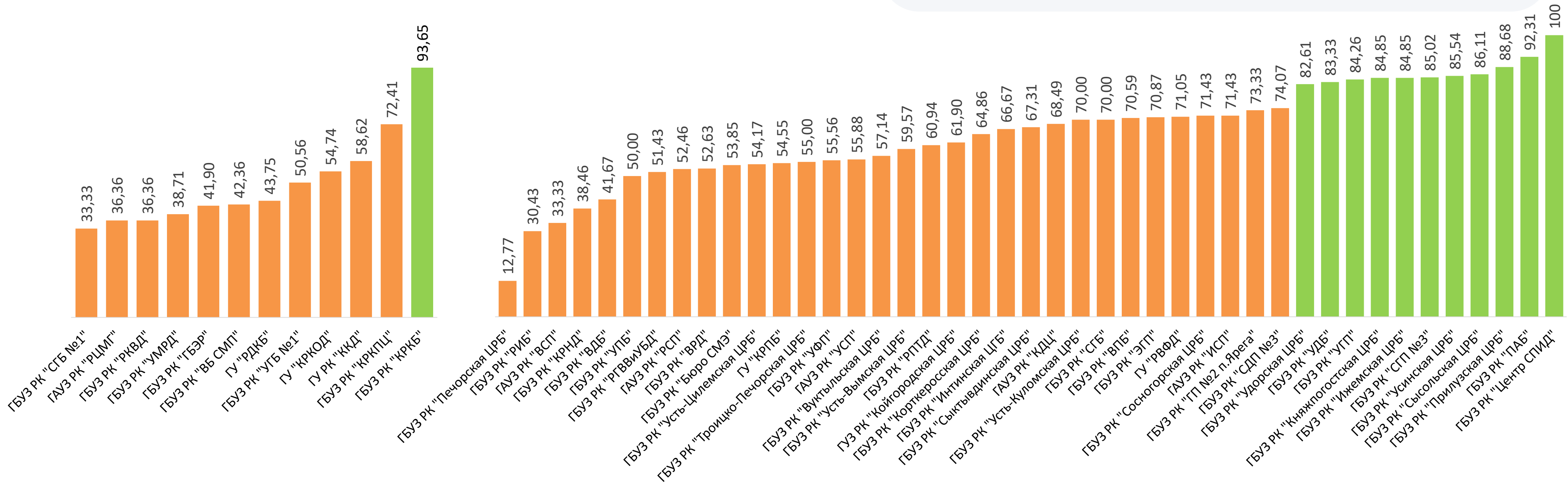


14. Доля врачей медицинских организаций Республики Коми, от которых зарегистрированы СЭМД в РЭМД ЕГИСЗ

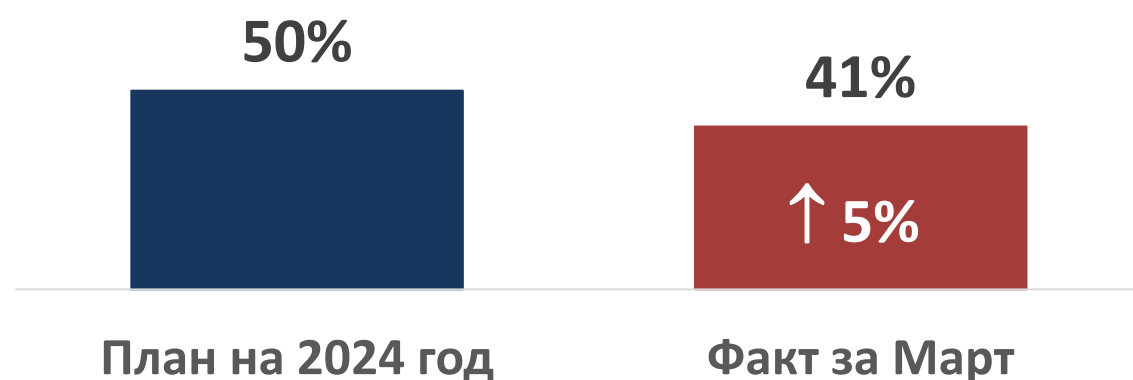


$$D = \frac{V_c}{V} * 100\%$$

где:
 D – доля врачей, от которых зарегистрированы СЭМД в РЭМД ЕГИСЗ, процент;
 V_c – количество врачей (в т.ч. совместителей), от которых зарегистрированы СЭМД в РЭМД ЕГИСЗ, единица;
 V – количество медицинских работников, замещающих должности специалистов с высшим профессиональным (медицинским) образованием (врачи) по данным подсистемы ФРМР ЕГИСЗ, единица.



15. Доля врачей (врачей-терапевтов, врачей общей практики, врачей-педиатров) медицинских организаций Республики Коми, от которых ежемесячно зарегистрированы более 500 СЭМД в РЭМД ЕГИСЗ



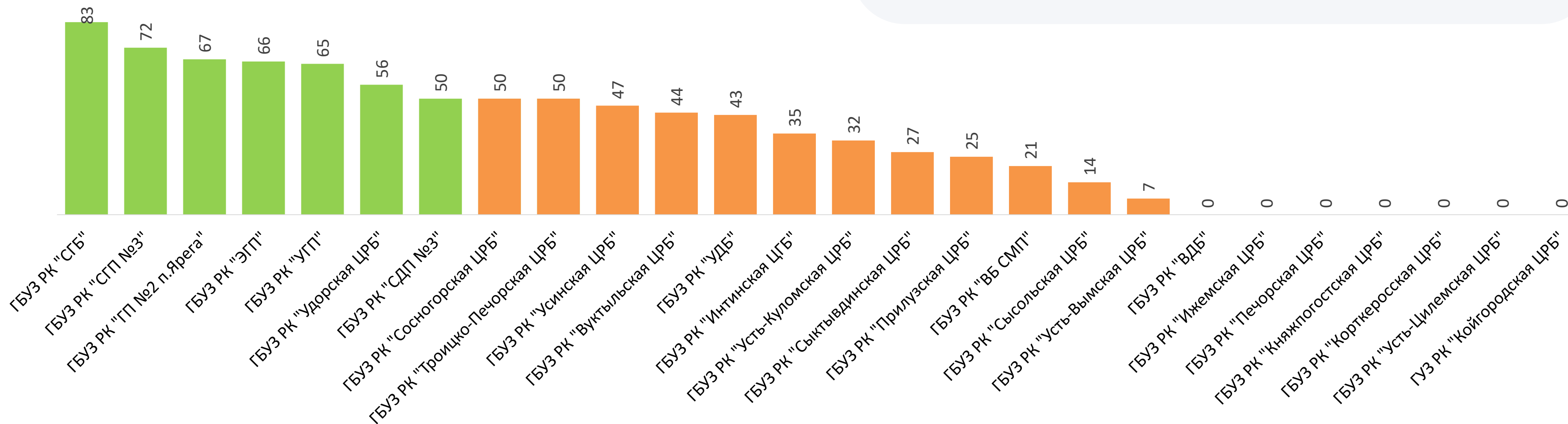
$$Д = \frac{В_c}{В} * 100\%$$

где:

Д – доля врачей (врачей-терапевтов, врачей общей практики, врачей-педиатров), от которых ежемесячно зарегистрировано более 500 СЭМД в РЭМД ЕГИСЗ, процент;

В_с – количество врачей (врачей-терапевтов, врачей общей практики, врачей-педиатров), от которых ежемесячно зарегистрировано более 500 СЭМД в РЭМД ЕГИСЗ, единица;

В – количество врачей (врачей-терапевтов, врачей общей практики, врачей-педиатров) по данным подсистемы ФРМР ЕГИСЗ, единица.





16. Доля врачей медицинских организаций Республики Коми, участвующих в оказании медицинской помощи, обеспеченных усиленной квалифицированной электронной подписью

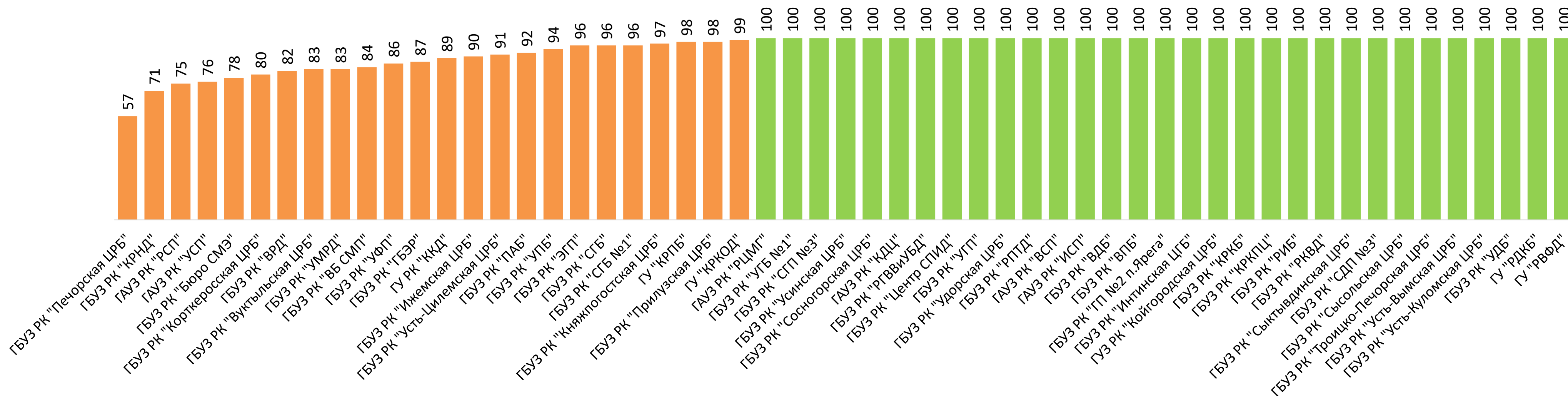
$$D = \frac{V_{\text{ЭП}}}{V} * 100\%$$

где:

Д – доля врачей, участвующих в оказании медицинской помощи, обеспеченных усиленной квалифицированной электронной подписью, процент;

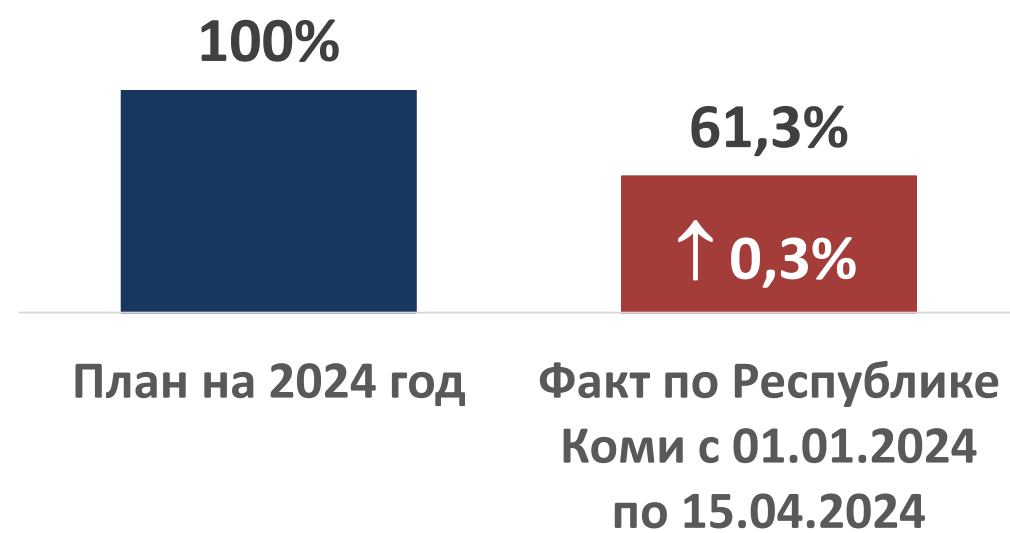
V_{ЭП} – количество врачей, обеспеченных УКЭП, единица;

V – количество врачей по данным ФРМР ЕГИСЗ, единица.





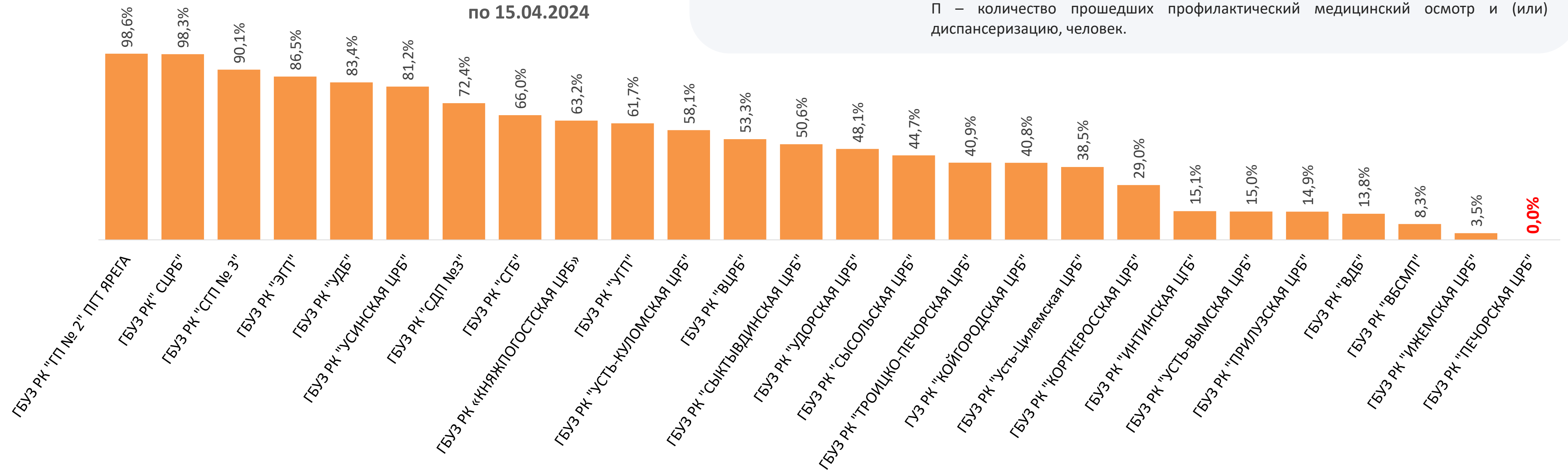
17. Доля граждан из числа прошедших профилактический медицинский осмотр и (или) диспансеризацию, получивших возможность доступа к данным о прохождении профилактического медицинского осмотра и (или) диспансеризации в Личном кабинете пациента "Мое здоровье" на ЕПГУ



$$Д = \frac{Пс}{П} * 100\%$$

где:

Д – доля граждан из числа прошедших профилактический медицинский осмотр и (или) диспансеризацию, получивших возможность доступа к данным о прохождении профилактического медицинского осмотра и (или) диспансеризации на ЕПГУ, процент;
 Пс – количество прошедших профилактический медицинский осмотр, по которым зарегистрированы СЭМД «Контрольная карта диспансеризации (профилактических медицинских осмотров), СЭМД «Сведения о результатах диспансеризации или профилактического медицинского осмотра» или СЭМД «Карта профилактического медицинского осмотра несовершеннолетнего» в РЭМД ЕГИСЗ, человек;
 П – количество прошедших профилактический медицинский осмотр и (или) диспансеризацию, человек.



ДОСТИЖЕНИЕ ПОКАЗАТЕЛЕЙ МЕДИЦИНСКИМИ ОРГАНИЗАЦИЯМИ

Министерство здравоохранения
Республики Коми

Отчет с 01.01.24 по 15.04.24	Зарегистрировано в РЭМД						Число прошедших				Доля граждан из числа прошедших профосмотра или диспансеризацию, получивших возможность доступа к данным на ЕПГУ	Прирост с 08.04.24 по 15.04.24	
	СЭМД "Контрольная карта диспансеризации (профилактических медицинских осмотров)"	СЭМД "Сведения о результатах диспансеризации или профилактики медицинского осмотра"	из них уникальных случаев			СЭМД "Карта профилактического медицинского осмотра несовершеннолетнего"	Всего	ДВН	ПОВН	МОН			Всего
			имеющих доступ только к СЭМД "Контрольная карта диспансеризации"	имеющих доступ только к СЭМД "Сведения о результатах диспансеризации..."	имеющих доступ к обоим СЭМД								
ГБУЗ РК "ВБСМП"	629	45	491	15	29	0	535	5170	1238	0	6408	8,3%	-0,4%
ГБУЗ РК "ВДБ"	0	0	0	0	0	710	710	0	0	5150	5150	13,8%	-1,6%
ГБУЗ РК "ВЦРБ"	367	175	222	37	138	678	1075	1003	324	691	2018	53,3%	7,1%
ГБУЗ РК "ГОРОДСКАЯ ПОЛИКЛИНИКА № 2" ПГТ ЯРЕГА	595	592	6	4	549	486	1045	421	142	497	1060	98,6%	5,1%
ГБУЗ РК "ИЖЕМСКАЯ ЦРБ"	27	39	3	15	24	82	124	1878	486	1155	3519	3,5%	-0,3%
ГБУЗ РК "ИНТИНСКАЯ ЦГБ"	136	181	14	55	122	230	421	1003	405	1371	2779	15,1%	-2,1%
ГБУЗ РК "КОРТКЕРОССКАЯ ЦРБ"	413	419	6	12	371	352	741	1375	389	792	2556	29,0%	28,3%
ГБУЗ РК "ПЕЧОРСКАЯ ЦРБ"								1589	1830	1057	4476	0,0%	0,0%
ГБУЗ РК "ПРИЛУЗСКАЯ ЦРБ"	318	0	271	0	0	74	345	1442	511	362	2315	14,9%	2,7%
ГБУЗ РК "СГБ"	994	773	234	13	760	809	1816	1334	314	1104	2752	66,0%	-3,0%
ГБУЗ РК "СГП № 3"	21847	20918	989	541	19264	0	20794	19443	3633	0	23076	90,1%	-0,9%
ГБУЗ РК "СЫКТЫВКАРСКАЯ ДЕТСКАЯ ПОЛИКЛИНИКА №3"	0	0	0	0	0	12841	12841	0	0	17747	17747	72,4%	-0,3%
ГБУЗ РК "СЦРБ"	3837	3867	41	70	3749	1761	5621	3153	762	1802	5717	98,3%	2,8%
ГБУЗ РК "СЫКТЫВДИНСКАЯ ЦРБ"	1449	1373	99	48	1148	421	1716	1479	262	1651	3392	50,6%	-2,6%
ГБУЗ РК "СЫСОЛЬСКАЯ ЦРБ"	685	639	68	32	587	400	1087	1374	387	670	2431	44,7%	5,6%
ГБУЗ РК "ТРОИЦКО-ПЕЧОРСКАЯ ЦРБ"	255	240	41	26	214	228	509	819	190	237	1246	40,9%	5,1%
ГБУЗ РК "УДОРСКАЯ ЦРБ"	483	346	128	3	343	271	745	925	194	430	1549	48,1%	-4,6%
ГБУЗ РК "УСИНСКАЯ ЦРБ"	3933	3310	312	89	2984	2900	6285	3710	689	3344	7743	81,2%	-3,6%
ГБУЗ РК "УСТЬ-ВЫМСКАЯ ЦРБ"	348	193	165	12	181	13	371	1482	427	571	2480	15,0%	0,7%
ГБУЗ РК "УСТЬ-КУЛОМСКАЯ ЦРБ"	1002	1017	14	29	988	583	1614	1129	490	1160	2779	58,1%	1,0%
ГБУЗ РК "Усть-Цилемская ЦРБ"	399	398	1	0	393	237	631	833	150	654	1637	38,5%	-6,3%
ГБУЗ РК "УХТИНСКАЯ ГОРОДСКАЯ ПОЛИКЛИНИКА"	6766	6653	430	353	6226	0	7009	8842	2517	0	11359	61,7%	5,9%
ГБУЗ РК "УХТИНСКАЯ ДЕТСКАЯ БОЛЬНИЦА"	0	0	0	0	0	6366	6366	0	0	7636	7636	83,4%	-2,1%
ГБУЗ РК "ЭГП"	3837	3068	753	17	2960	4533	8263	3948	541	5066	9555	86,5%	-3,8%
ГБУЗ РК «КНЯЖПОГОСТСКАЯ ЦРБ»	1140	1114	157	132	919	1000	2208	1967	449	1080	3496	63,2%	-0,3%
ГУЗ РК "КОЙГОРОДСКАЯ ЦРБ"	486	437	50	1	433	0	484	692	170	324	1186	40,8%	-5,6%
	49946	45797	4495	1504	42382	34975	83356	65011	16500	54551	136062	61,3%	0,3%



18. Доля территориально-выделенных структурных подразделений медицинских организаций Республики Коми, с тяжелым диагностическим оборудованием, обеспечивающих передачу СЭМД «Протокол инструментальных исследований» в РЭМД ЕГИСЗ

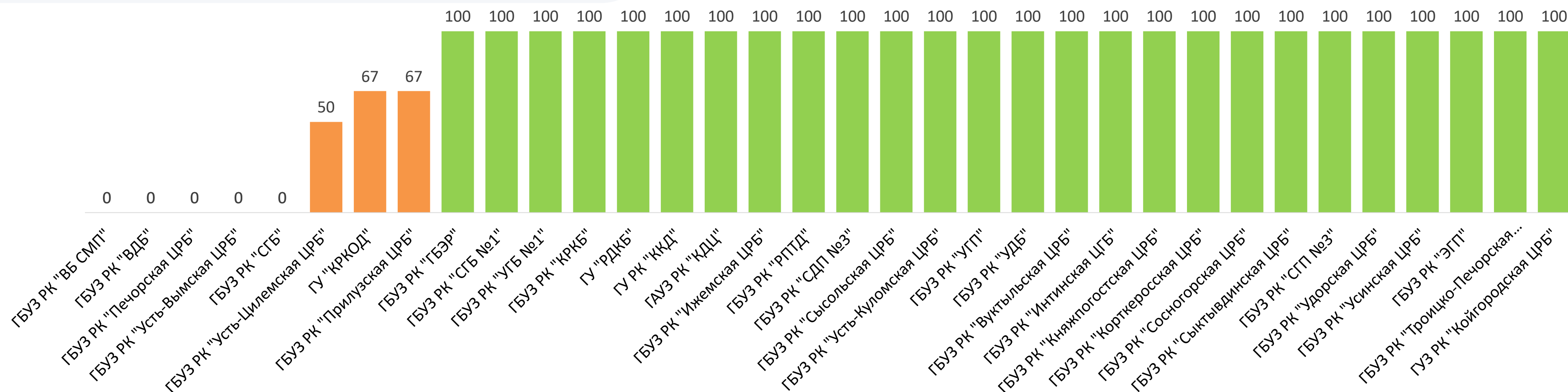
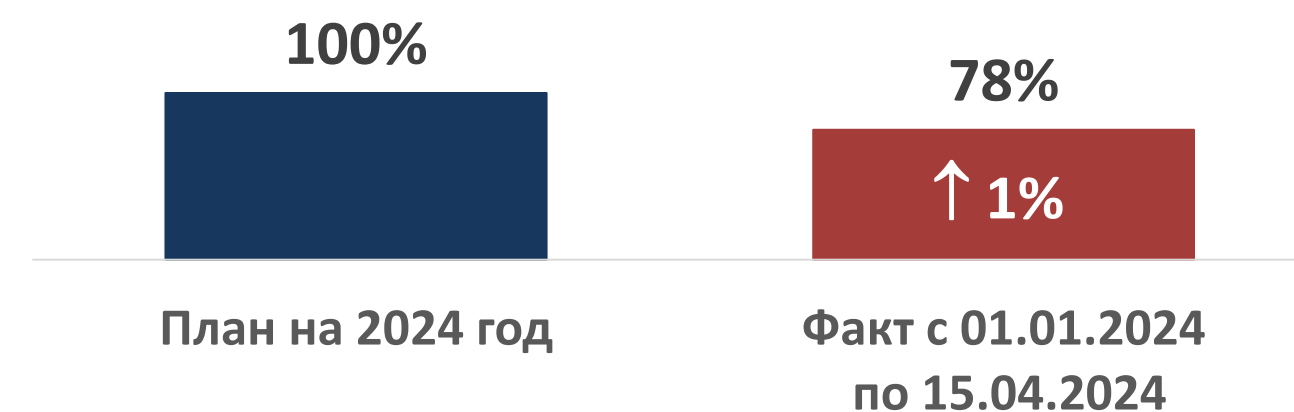
$$D = \frac{T_p}{T_d} * 100\%$$

где:

Д – доля ТВСП, с тяжелым диагностическим оборудованием, обеспечивающих передачу СЭМД «Протокол инструментальных исследований» в РЭМД ЕГИСЗ, процент;

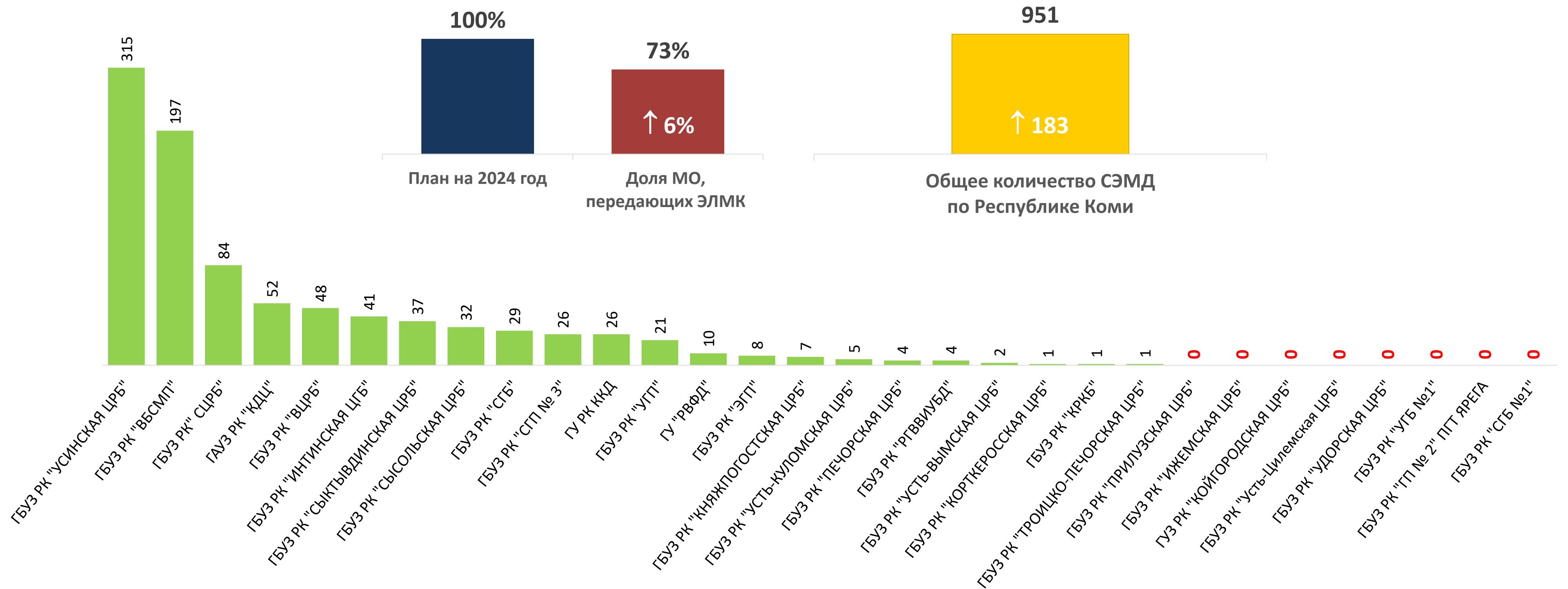
T_п – количество ТВСП, от которых зарегистрированы СЭМД «Протокол инструментального исследования» в РЭМД ЕГИСЗ, единица;

T_д – количество ТВСП с тяжелым диагностическим оборудованием, единица.



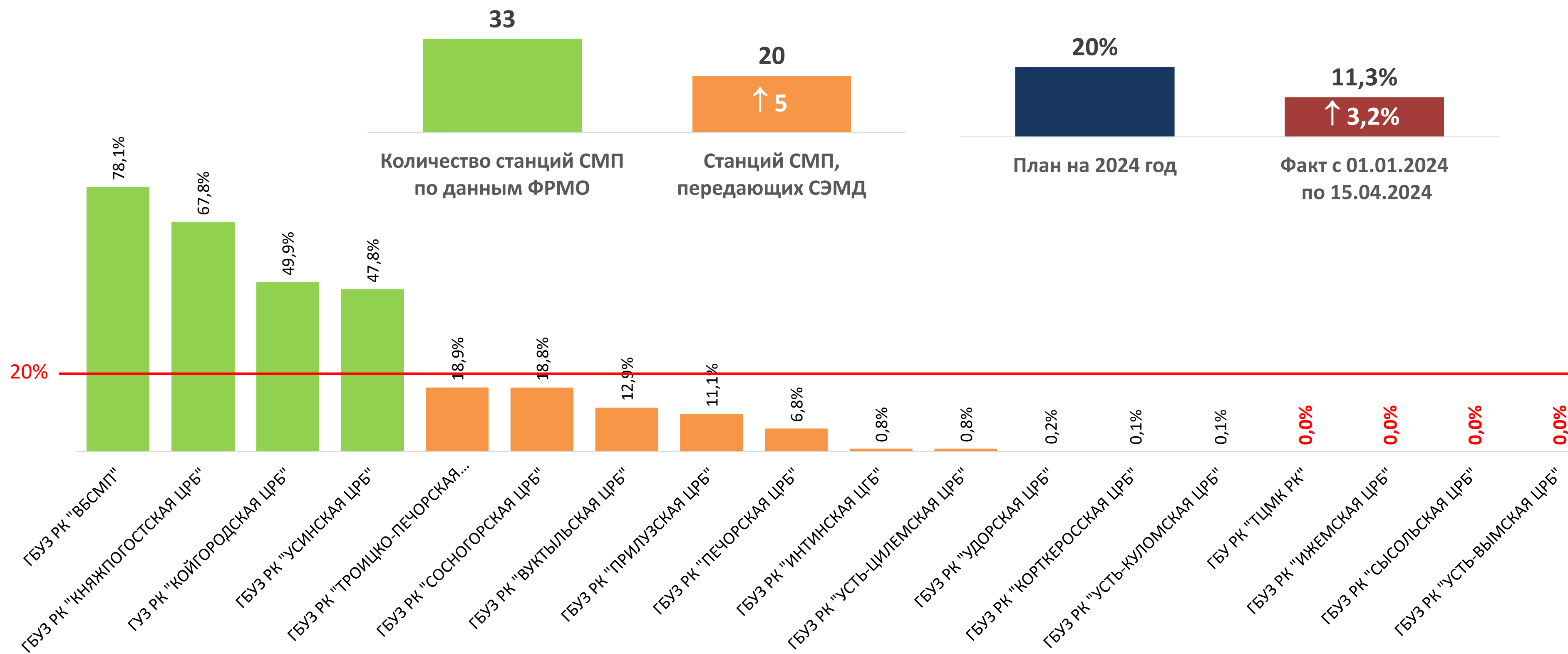


Количество зарегистрированных СЭМД «Медицинское заключение по результатам предварительного (периодического) медицинского осмотра (обследования)» в период с 01.01.24 по 15.04.24





Доля СЭМД «Карта вызова скорой медицинской помощи» в РЭМД ЕГИСЗ, переданных от отделений (станций и подстанций) медицинских организаций Республики Коми



ДОСТИЖЕНИЕ ПОКАЗАТЕЛЕЙ МЕДИЦИНСКИМИ ОРГАНИЗАЦИЯМИ

Министерство здравоохранения
Республики Коми

Медицинская организация	Здание ФРМО	Отделение СМП	OID отделения	Всего КВ	Зарегистрировано СЭМД КВ	Доля на 15.04.24
ГБУ РК "ТЦМК РК"	подстанция СМП Сыктывкар	Сыктывдинское отделение СМП	1.2.643.5.1.13.13.12.2.11.705.0.373251	1372	0	0,0%
ГБУ РК "ТЦМК РК"		Сыктывкарская станция СМП	1.2.643.5.1.13.13.12.2.11.705.0.373251	24813	0	0,0%
ГБУ РК "ТЦМК РК"	Администрация		1.2.643.5.1.13.13.12.2.11.705.0.452732	0	0	0,0%
ГБУ РК "ТЦМК РК"	подстанция СМП Ухта	Ухтинская подстанция СМП №2 Ярега	1.2.643.5.1.13.13.12.2.11.705.0.373261	689	0	0,0%
ГБУ РК "ТЦМК РК"		Ухтинская подстанция СМП №3 Водный	1.2.643.5.1.13.13.12.2.11.705.0.373261	691	0	0,0%
ГБУ РК "ТЦМК РК"		Ухтинская станция скорой медицинской помощи	1.2.643.5.1.13.13.12.2.11.705.0.373261	10321	0	0,0%
ГБУ РК "ТЦМК РК"			1.2.643.5.1.13.13.12.2.11.705.0.230436	0	0	0,0%
ГБУ РК "ТЦМК РК"	подстанция СМП Эжва	Эжвинская подстанция СМП	1.2.643.5.1.13.13.12.2.11.705.0.373251	7286	0	0,0%
ГБУЗ РК "ВБСМП"	Хирургическое и травматологическое отд	"Воргашорская" отделение СМП	1.2.643.5.1.13.13.12.2.11.715.0.92001	837	663	79,2%
ГБУЗ РК "ВБСМП"	Врачебная амбулатория пгт "Северный"	"Северная" отделение СМП	1.2.643.5.1.13.13.12.2.11.715.0.92001	537	405	75,4%
ГБУЗ РК "ВБСМП"	Центральная подстанция	Воркутинская "Центральная" подстанция ОСМП	1.2.643.5.1.13.13.12.2.11.715.0.92001	4678	3659	78,2%
ГБУЗ РК "ВУКТЫЛЬСКАЯ ЦРБ"	Терапевтический корпус	Вуктыльская отделение СМП	1.2.643.5.1.13.13.12.2.11.779.0.125111	704	91	12,9%
ГБУЗ РК "ИЖЕМСКАЯ ЦРБ"	Здание поликлиники	Ижемское отделение СМП	1.2.643.5.1.13.13.12.2.11.748.0.41430	1110	0	0,0%
ГБУЗ РК "ИЖЕМСКАЯ ЦРБ"	Здание поликлиники Щельяюрской участ	Ижемское отделение СМП п.Щельяюр	1.2.643.5.1.13.13.12.2.11.748.0.41457	0	0	0,0%
ГБУЗ РК "ИНТИНСКАЯ ЦРБ"	Корпус отделения общей терапии	Интинское отделение СМП	1.2.643.5.1.13.13.12.2.11.784.0.50252	2786	23	0,8%
ГБУЗ РК "КНЯЖПОГОСТСКАЯ ЦРБ"	Княжпогостская центральная больница	Княжпогостское отделение СМП	1.2.643.5.1.13.13.12.2.11.724.0.111984	1952	1324	67,8%
ГБУЗ РК "КОРТКЕРОССКАЯ ЦРБ"	Государственное бюджетное учреждение	Корткеросское отделение СМП	1.2.643.5.1.13.13.12.2.11.735.0.91267	1948	2	0,1%
ГБУЗ РК "ПЕЧОРСКАЯ ЦРБ"	Здание скорой медицинской помощи	Каджеромское отделение СМП	1.2.643.5.1.13.13.12.2.11.758.0.122914	258	9	3,5%
ГБУЗ РК "ПЕЧОРСКАЯ ЦРБ"		Кожвинское отделение СМП	1.2.643.5.1.13.13.12.2.11.758.0.122914	620	29	4,7%
ГБУЗ РК "ПЕЧОРСКАЯ ЦРБ"		Печорское отделение СМП	1.2.643.5.1.13.13.12.2.11.758.0.122914	4231	307	7,3%
ГБУЗ РК "ПРИЛУЗСКАЯ ЦРБ"	Летская РБ	Отделение СМП с. Летка	1.2.643.5.1.13.13.12.2.11.766.0.234962	554	35	6,3%
ГБУЗ РК "ПРИЛУЗСКАЯ ЦРБ"	Главный корпус	Прилузская ОСМП с. Объячево	1.2.643.5.1.13.13.12.2.11.766.0.81200	971	134	13,8%
ГБУЗ РК "СЫСОЛЬСКАЯ ЦРБ"	Поликлиника №1	Сысольское отделение СМП	1.2.643.5.1.13.13.12.2.11.777.0.95679	1513	0	0,0%
ГБУЗ РК "ТРОИЦКО-ПЕЧОРСКАЯ ЦРБ"	Здание больничного комплекса	Троицко-Печорское отделение СМП	1.2.643.5.1.13.13.12.2.11.765.0.99679	804	152	18,9%
ГБУЗ РК "УДОРСКАЯ ЦРБ"	Благоевская районная больница №1	Благоевское отделение СМП	1.2.643.5.1.13.13.12.2.11.781.0.148593	370	0	0,0%
ГБУЗ РК "УДОРСКАЯ ЦРБ"	Косланская врачебная амбулатория	Косланское отделение СМП	1.2.643.5.1.13.13.12.2.11.781.0.148461	525	0	0,0%
ГБУЗ РК "УДОРСКАЯ ЦРБ"	больница	Удорское отделение СМП	1.2.643.5.1.13.13.12.2.11.781.0.138248	914	3	0,3%
ГБУЗ РК "УСИНСКАЯ ЦРБ"	Больничный корпус старой больницы	Усинское отделение СМП	1.2.643.5.1.13.13.12.2.11.738.0.102528	2903	1389	47,8%
ГБУЗ РК "УСТЬ-ВЫМСКАЯ ЦРБ"	Отделение скорой медицинской помощи	Усть-Вымское отделение СМП	1.2.643.5.1.13.13.12.2.11.751.0.437238	2677	0	0,0%
ГБУЗ РК "УСТЬ-ВЫМСКАЯ ЦРБ"	больничный комплекс		1.2.643.5.1.13.13.12.2.11.751.0.118728	0	0	0,0%
ГБУЗ РК "УСТЬ-ВЫМСКАЯ ЦРБ"	больничный комплекс Жешарт		1.2.643.5.1.13.13.12.2.11.751.0.114291	0	0	0,0%
ГБУЗ РК "УСТЬ-КУЛОМСКАЯ ЦРБ"	пристройка к поликлинике	Усть-Куломское отделение СМП	1.2.643.5.1.13.13.12.2.11.752.0.139175	1372	1	0,1%
ГБУЗ РК "УСТЬ-КУЛОМСКАЯ ЦРБ"	Помоздино УБ (терапия)	ОСМП Помоздинской УБ	1.2.643.5.1.13.13.12.2.11.752.0.403917	0	0	0,0%
ГБУЗ РК "УСТЬ-ЦИЛЕМСКАЯ ЦРБ"	Поликлиника	Усть-Цилемское отделение СМП	1.2.643.5.1.13.13.12.2.11.762.0.91733	974	8	0,8%
ГБУЗ РК "СОСНОГОРСКАЯ ЦРБ"	Здание отделения скорой помощи Поликлиника ВБ№2	Войвож отделение СМП	1.2.643.5.1.13.13.12.2.11.776.0.233274	430	161	37,4%
ГБУЗ РК "СОСНОГОРСКАЯ ЦРБ"	Стационар НБ№1	Нижний Одес отделение СМП	1.2.643.5.1.13.13.12.2.11.776.0.232920	771	202	26,2%
ГБУЗ РК "СОСНОГОРСКАЯ ЦРБ"	Главный корпус	Сосногорское отделение СМП	1.2.643.5.1.13.13.12.2.11.776.0.103233	2943	418	14,2%
ГУЗ РК "КОЙГОРОДСКАЯ ЦРБ"	Здание хирургического корпуса	Койгородское отделение СМП	1.2.643.5.1.13.13.12.2.11.733.0.47002	887	443	49,9%
Всего				83441	9458	11,3%

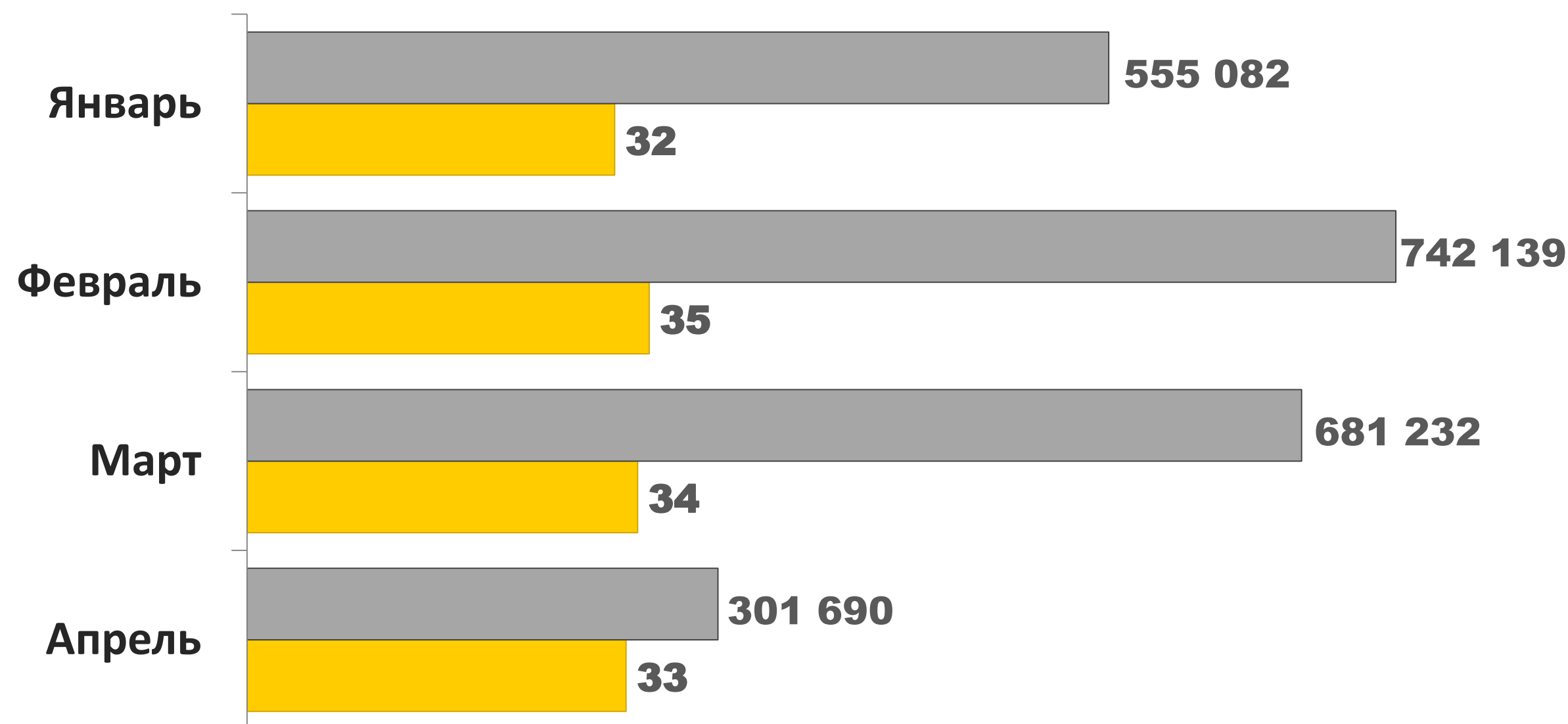
Данные
актуальны
на 15.04.2024



Сформированные СЭМД

■ Количество сформированных
СЭМД

■ Количество видов
сформированных СЭМД



№	Наименование показателей	План 2024	Факт 1 квартал	Факт 08.04	Факт 15.04
1	Доля СЭМД «Эпикриз по законченному случаю амбулаторный», СЭМД «Протокол консультации» в РЭМД ЕГИСЗ относительно количества случаев оказания первичной медико-санитарной медицинской помощи	80%	100%	100%	100%
2	Доля территориально-выделенных структурных подразделений медицинских организаций Республики Коми, оказывающих первичную медико-санитарную помощь, в том числе специализированную, передающих СЭМД «Эпикриз по законченному случаю амбулаторный»/«Талон амбулаторного пациента» и/или «Протокол консультации» в РЭМД ЕГИСЗ	100%	89%	89%	89%
3	Доля СЭМД «Эпикриз в стационаре выписной» и/или СЭМД «Выписной эпикриз из родильного дома» в РЭМД ЕГИСЗ относительно количества случаев медицинской помощи, оказанной в условиях стационаров	80%	43%	44%	46%
4	Доля территориально-выделенных структурных подразделений медицинских организаций Республики Коми, оказывающих медицинскую помощь в условиях стационара, передающих СЭМД «Эпикриз в стационаре выписной» и/или «Выписной эпикриз из родильного дома» в РЭМД ЕГИСЗ	90%	62%	63%	63%
5	Доля медицинских свидетельств о рождении, оформленных в медицинских организациях Республики Коми в форме электронных медицинских документов, а также документов, содержащих сведения медицинского свидетельства о рождении, в РЭМД ЕГИСЗ	100%	99%	99%	98%
6	Доля медицинских свидетельств о смерти, оформленных в медицинских организациях Республики Коми в форме электронных медицинских документов, а также документов, содержащих сведения медицинского свидетельства о смерти или перинатальной смерти, зарегистрированных в РЭМД ЕГИСЗ	100%	87%	88%	87%
7	Доля направлений на медико-социальную экспертизу, формируемых в медицинских организациях Республики Коми в форме электронных медицинских документов, зарегистрированных в РЭМД ЕГИСЗ	100%	100%	99.98%	100%
8	Доля СЭМД «Протокол телемедицинских консультаций» в РЭМД ЕГИСЗ относительно количества случаев проведенных телемедицинских консультаций	50%	70%	81%	81%
9	Доля территориально-выделенных структурных подразделений медицинских организаций Республики Коми, обеспечивающих передачу СЭМД в РЭМД ЕГИСЗ	100%	90%	88%	90%
10	Доля ФАП и ФП медицинских организаций Республики Коми, подключённых к сети Интернет, обеспечивающих передачу СЭМД в РЭМД ЕГИСЗ	90%	52%	52%	52%
11	Доля медицинских организаций Республики Коми, которые передают СЭМД в подсистему «Региональная интегрированная электронная медицинская карта» ЕГИСЗ	100%	98%	98%	98%
12	Доля территориально-выделенных структурных подразделений медицинских организаций Республики Коми, оказывающих ПМСП, в том числе специализированную, обеспечивающих взаимодействие с подсистемой «Федеральная электронная регистратура» ЕГИСЗ	100%	99%	99%	99%
13	Доля записей на прием к врачу, совершенных гражданами дистанционно	63%	82%	82%	83%
14	Доля врачей медицинских организаций Республики Коми, от которых зарегистрированы СЭМД в РЭМД ЕГИСЗ	90% / 80%	55%/ 65%	55%/ 65%	57%/68%
15	Доля врачей (врачей-терапевтов, врачей общей практики, врачей-педиатров) медицинских организаций Республики Коми, от которых ежемесячно зарегистрированы более 500 СЭМД в РЭМД ЕГИСЗ	50%	36%	41%	41%
16	Доля врачей медицинских организаций Республики Коми, участвующих в оказании медицинской помощи, обеспеченных усиленной квалифицированной электронной подписью	100%	94%	94%	94%
17	Доля граждан из числа прошедших профилактический медицинский осмотр и (или) диспансеризацию, получивших возможность доступа к данным о прохождении профилактического медицинского осмотра и (или) диспансеризации в Личном кабинете пациента "Мое здоровье" на ЕПГУ	100%	57%	57%	61%
18	Доля территориально-выделенных структурных подразделений медицинских организаций Республики Коми, с тяжелым диагностическим оборудованием, обеспечивающих передачу СЭМД «Протокол инструментальных исследований» в РЭМД ЕГИСЗ	100%	77%	77%	78%