

«Создание единого цифрового контура в здравоохранении на основе единой государственной информационной системы в сфере здравоохранения (ЕГИСЗ)»

08.04.2024



*Докладчик: Трошева Дарья Андреевна
Зам. директора ГБУЗ РК «РМИАЦ»*



Контакты

По вопросам в рамках федерального проекта «Создание единого цифрового контура в здравоохранении на основе единой государственной информационной системы в сфере здравоохранения (ЕГИСЗ)» необходимо обращаться в ГБУЗ РК «РМИАЦ»

Еженедельный мониторинг показателей ЕЦК

по медицинским организациям
по QR-коду или по ссылке


<https://docs.google.com/spreadsheets/d/1UP0lCMYS2KLAknUomUonD2KTsY15AKYj0m1540ua53l/edit?usp=sharing>



Вопросы по показателям вы можете задать
в чате Телеграм «Коми. Показатели ЕЦК 2024»

по QR-коду или по ссылке

<https://t.me/+As8ohsQXWNkM2My>



Коми. Показатели ЕЦК 2024

Трошева Дарья Андреевна

заместитель директора по информатизации

☎ 8 (8212) 301-240 доб.626

✉ d.a.trosheva2@minzdrav.rkomi.ru

Некрасова Елена Олеговна

аналитик отдела оперативного взаимодействия

☎ 8 (8212) 301-240 доб.635

✉ e.o.nekrasova@minzdrav.rkomi.ru

Лепихова Маргарита Николаевна (ФРМО / ФРМР)

программист отдела ведения ИС и БД

☎ 8 (8212) 301-240 доб.657

✉ m.n.lepikova@minzdrav.rkomi.ru

Макеева Светлана Анатольевна

программист отдела ведения ИС и БД

☎ 8 (8212) 301-240 доб.656

✉ s.a.makeeva@minzdrav.rkomi.ru

2024 год: показатели федерального проекта

Министерство здравоохранения
Республики Коми



«Создание единого цифрового контура в здравоохранении на основе единой государственной информационной системы в сфере здравоохранения (ЕГИСЗ)»

№	Наименование целей и показателей	План 2023	Факт 2023	План 2024	Факт Январь 2024	Факт Февраль 2024	Факт Март 2024	Примечание
1	Число граждан, воспользовавшихся услугами (сервисами) в Личном кабинете пациента «Мое здоровье» на ЕПГУ в отчетном году	364,96	377,34	361,44	167,80	210,97	240,62	Показатель рассчитывается нарастающим итогом с начала года как количество граждан, воспользовавшихся сервисами в личном кабинете пациента "Мое здоровье" на ЕПГУ.
2	Доля медицинских организаций государственной и муниципальной систем здравоохранения, использующих медицинские информационные системы для организации и оказания медицинской помощи гражданам, обеспечивающих информационное взаимодействие с ЕГИСЗ	100%	100%	100%	97,8%	98,5%	96,1%	Показатель рассчитывается как соотношение количества ТВСП медицинских организаций, передающих информацию в подсистемы «ФЭР» и «ИЭМК», к общему количеству ТВСП медицинских организаций.
3	Доля медицинских организаций, подключенных к централизованным подсистемам государственных информационных систем в сфере здравоохранения субъектов Российской Федерации	100%	100%	100%	100%	100%	100%	-
4	Доля записей на прием к врачу, совершенных гражданами дистанционно	56%	63,1%	63%	100%	94,9%	97,6%	Показатель рассчитывается нарастающим итогом с начала года как отношение количества записей на прием к врачу в рамках ОМС в подсистеме «ФЭР» по всем источникам записи (за исключением регистратуры), к общему количеству посещений (ОМС).
5	Доля граждан, являющихся пользователями ЕПГУ, которым доступны электронные медицинские документы в Личном кабинете пациента "Мое здоровье" по факту оказания медицинской помощи за период	63%	76,5%	84%	25,5%	41,4%	53%	Показатель рассчитывается нарастающим итогом с начала года как отношение количества граждан, являющихся пользователями ЕПГУ, по которым в результате обращения за медицинской помощью (в рамках ОМС) зарегистрированы СЭМД в «РЭМД», к общему количеству граждан, получивших медпомощь (в рамках ОМС).
6	Доля случаев оказания медицинской помощи, по которым предоставлены электронные медицинские документы в подсистеме ЕГИСЗ за период	85%	86,6%	100%	132,8%	132,8%	149,2%	Показатель рассчитывается нарастающим итогом с начала года как отношение количества СЭМД, зарегистрированных в «РЭМД», к общему количеству случаев оказания медпомощи (ОМС).



1. Доля СЭМД «Эпикриз по законченному случаю амбулаторный», СЭМД «Протокол консультации» в РЭМД ЕГИСЗ относительно количества случаев оказания первичной медико-санитарной медицинской помощи



$$Д = \frac{С_э + С_к}{С} * 100\%$$

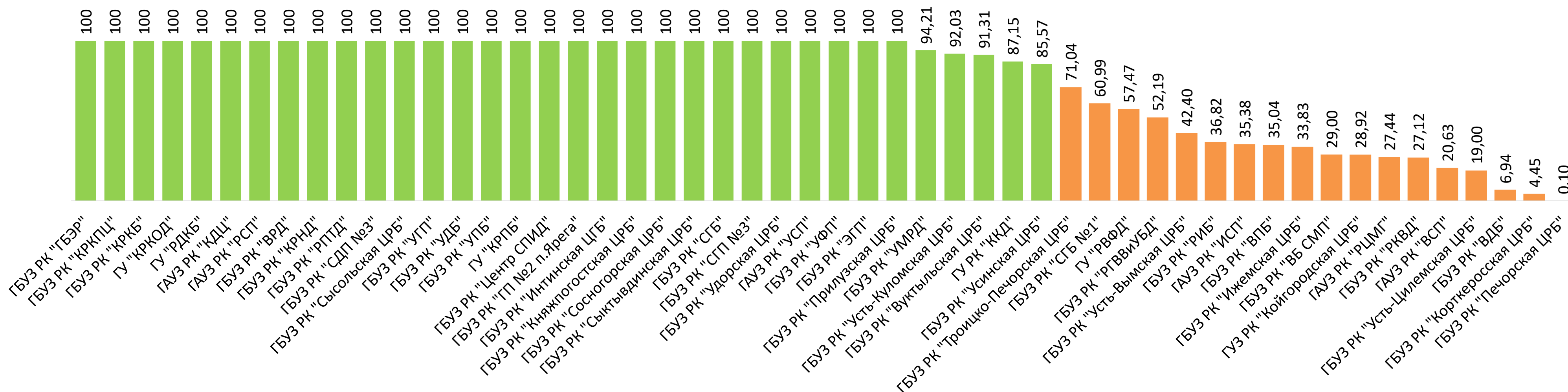
где:

Д – доля СЭМД «Эпикриз по законченному случаю амбулаторный», СЭМД «Протокол консультации» в РЭМД ЕГИСЗ относительно количества случаев ПМСП, процент;

Сэ – количество СЭМД «Эпикриз по законченному случаю амбулаторный», зарегистрированных в РЭМД ЕГИСЗ, единица;

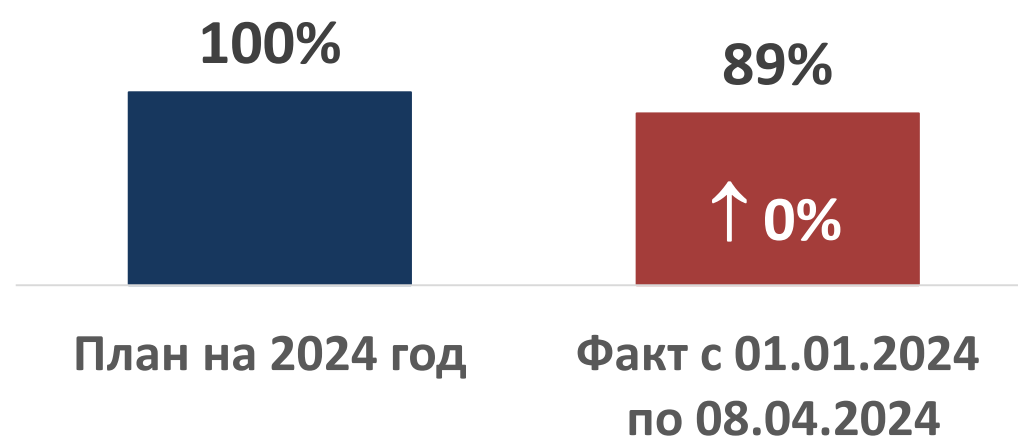
Ск – количество СЭМД «Протокол консультации», зарегистрированных в РЭМД ЕГИСЗ, единица;

С – количество закрытых случаев оказания ПМСП, согласно данным ЕЦП, единица.





2. Доля территориально-выделенных структурных подразделений медицинских организаций Республики Коми, оказывающих первичную медико-санитарную помощь, в том числе специализированную, передающих СЭМД «Эпикриз по законченному случаю амбулаторный»/«Талон амбулаторного пациента» и/или «Протокол консультации» в РЭМД ЕГИСЗ



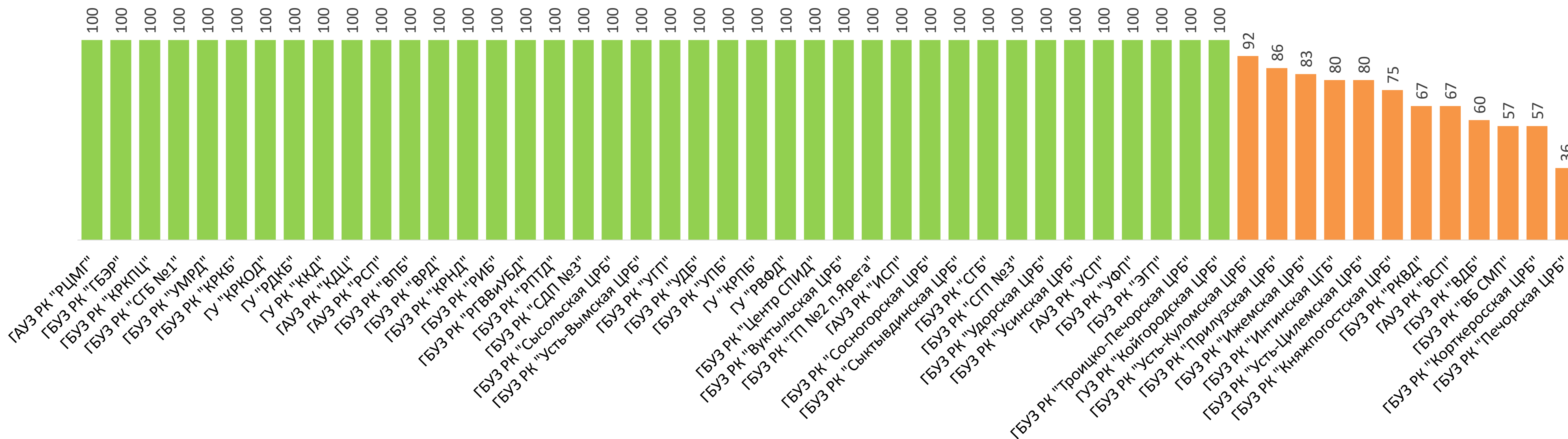
$$D = \frac{T_c}{T} * 100\%$$

где:

Д – доля ТВСП, оказывающих первичную медико-санитарную помощь, в том числе специализированную, передающих СЭМД «Эпикриз по законченному случаю амбулаторный»/«Талон амбулаторного пациента» и/или «Протокол консультации» в РЭМД ЕГИСЗ, процент;

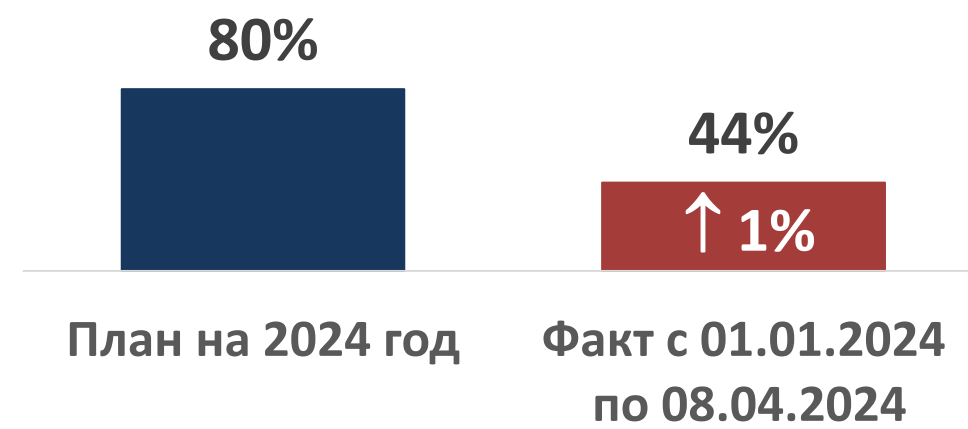
T_c – количество ТВСП, от которых зарегистрированы СЭМД «Эпикриз по законченному случаю амбулаторный» и/или «Протокол консультации» в РЭМД ЕГИСЗ, единица;

T – количество ТВСП, оказывающих первичную медико-санитарную помощь, в том числе специализированную, по данным подсистемы автоматизированного сбора информации о показателях системы здравоохранения ЕГИСЗ, единица





3. Доля СЭМД «Эпикриз в стационаре выписной» и/или СЭМД «Выписной эпикриз из родильного дома» в РЭМД ЕГИСЗ относительно количества случаев медицинской помощи, оказанной в условиях стационаров



$$D = \frac{C_{\text{э}} + C_{\text{в}}}{C} * 100\%$$

где:

Д – доля СЭМД «Эпикриз в стационаре выписной», СЭМД «Выписной эпикриз из родильного дома» в РЭМД ЕГИСЗ относительно количества закрытых случаев медицинской помощи, оказанной в условиях стационаров, в т.ч. дневных, процент;

С_э – количество СЭМД «Эпикриз в стационаре выписной», зарегистрированных в РЭМД ЕГИСЗ, единица;

С_в – количество СЭМД «Выписной эпикриз из родильного дома», зарегистрированных в РЭМД ЕГИСЗ, единица;

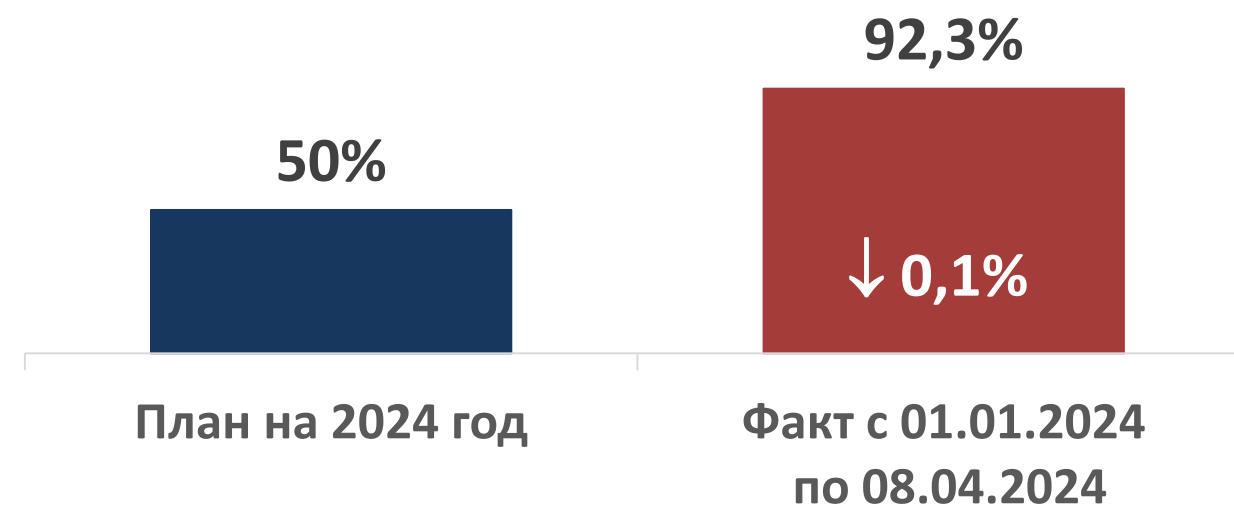
С – количество закрытых случаев медицинской помощи, оказанной в условиях стационаров, в т.ч. дневных, согласно данным ЕЦП, единица.



Показатель не достигнут у 42 медицинских организаций

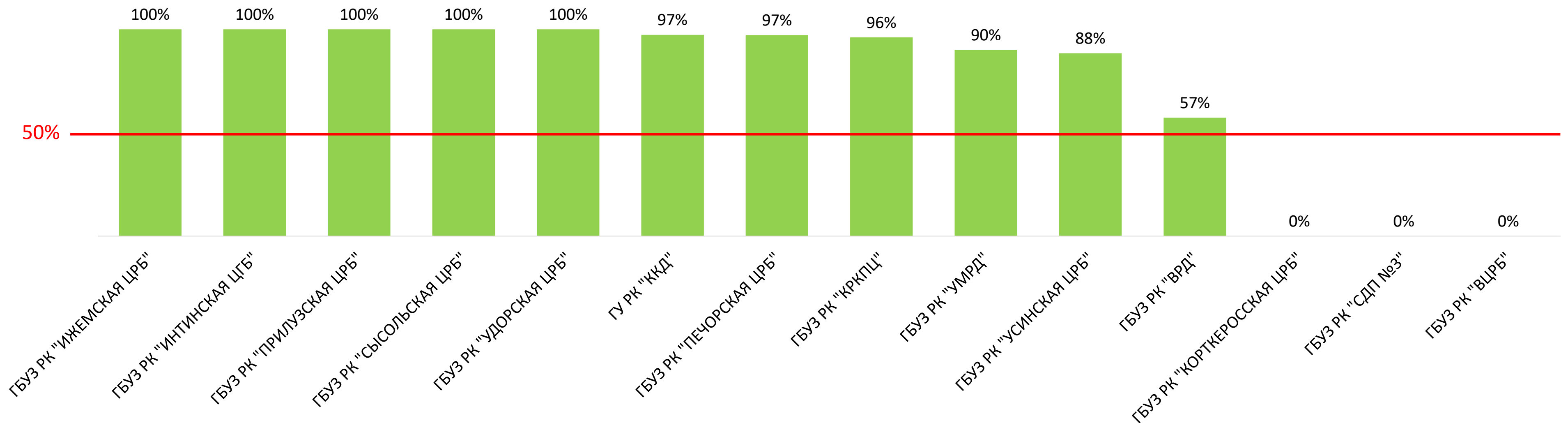


Доля оформления электронных медицинских свидетельств о рождении в медицинских организациях Республики Коми



$$D = \frac{C_p}{P} * 100\%$$

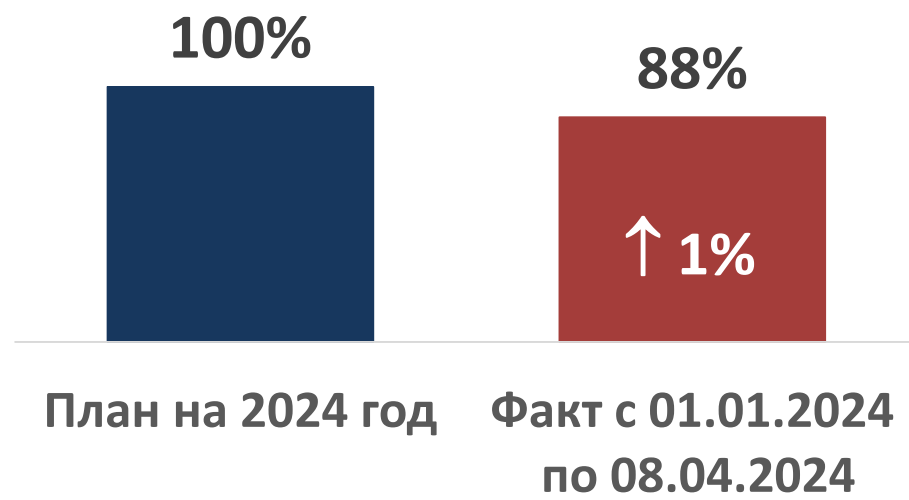
где:
 D – доля оформления электронных медицинских свидетельств о рождении в медицинских организациях Республики Коми;
 C_p – количество СЭМД «Медицинское свидетельство о рождении», зарегистрированных в РЭМД ЕГИСЗ, единица;
 P – количество родившихся, единица.



Приказ МЗ РК от 12.01.2024 № 1/11 «О внесении изменений в приказ Министерства здравоохранения Республики Коми от 02 мая 2023 года № 5/198 «О внесении изменений в приказ Министерства здравоохранения Республики Коми от 10 февраля 2023г. № 2/66 «О передаче медицинских свидетельств о рождении из государственной информационной системы «Региональная информационно-аналитическая медицинская система здравоохранения Республики Коми» в Единую государственную информационную систему здравоохранения»



6. Доля медицинских свидетельств о смерти, оформленных в медицинских организациях Республики Коми в форме электронных медицинских документов, а также документов, содержащих сведения медицинского свидетельства о смерти или перинатальной смерти, зарегистрированных в РЭМД ЕГИСЗ



$$D = \frac{C_{\text{Э}} + C_{\text{Б}} + C_{\text{П}}}{Y} * 100\%$$

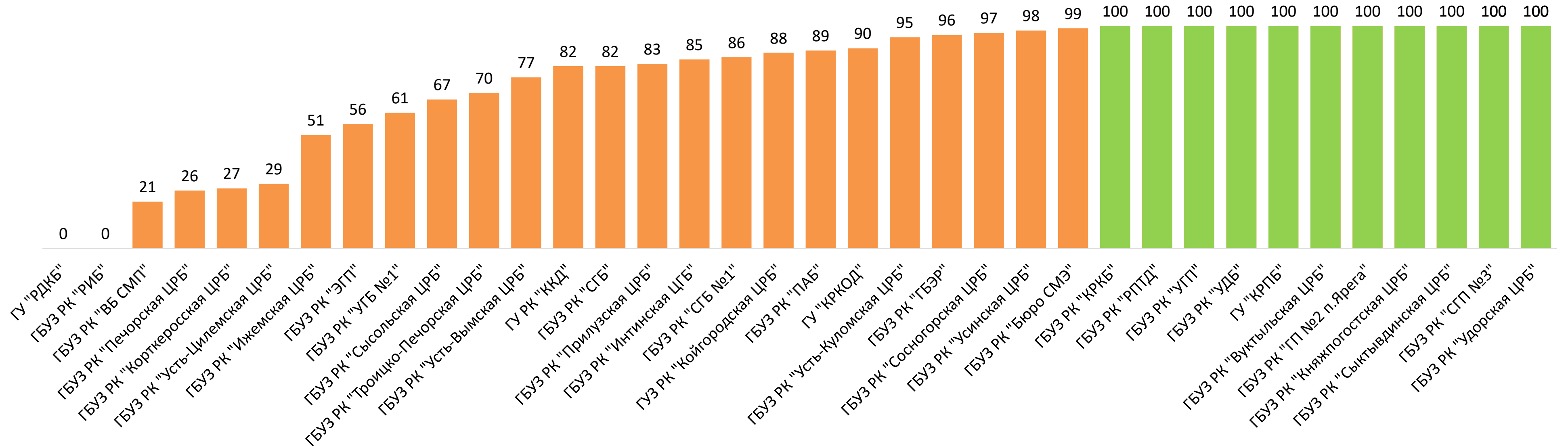
где:

Д – доля медицинских свидетельств о смерти, зарегистрированных в РЭМД ЕГИСЗ, процент;
Сэ – количество СЭМД «Медицинское свидетельство о смерти», зарегистрированных в РЭМД ЕГИСЗ, единица;

Сб – количество СЭМД «Документ, содержащий сведения медицинского свидетельства о смерти в бумажной форме», зарегистрированных в РЭМД ЕГИСЗ, единица;

Сп – количество СЭМД «Документ, содержащий сведения медицинского свидетельства о перинатальной смерти в бумажной форме», зарегистрированных в РЭМД ЕГИСЗ, единица;

У – количество выданных свидетельств о смерти, единица.



7. Доля направлений на медико-социальную экспертизу, формируемых в медицинских организациях Республики Коми в форме электронных медицинских документов, зарегистрированных в РЭМД ЕГИСЗ

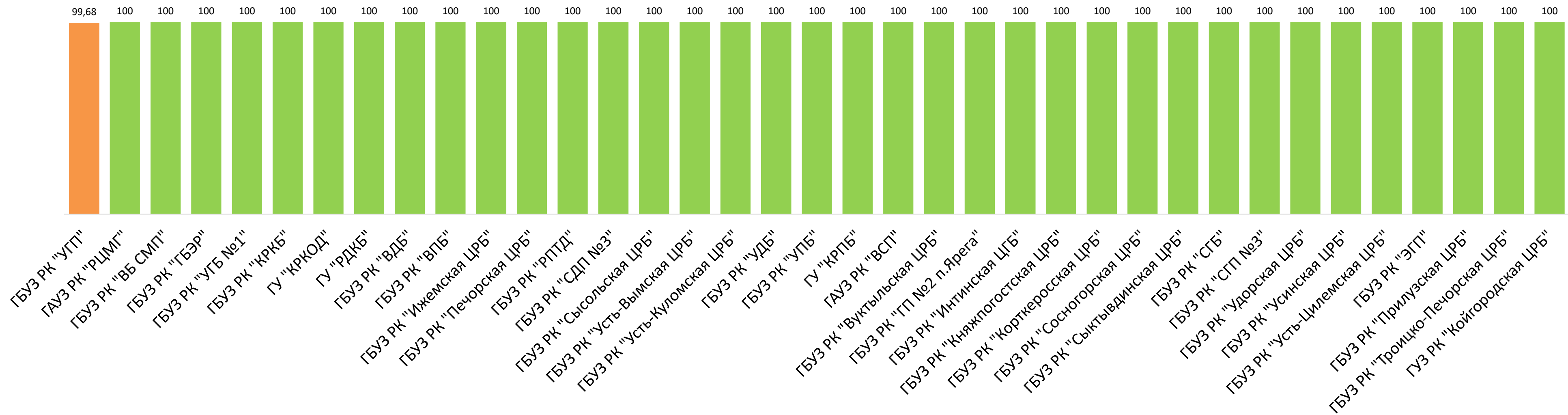
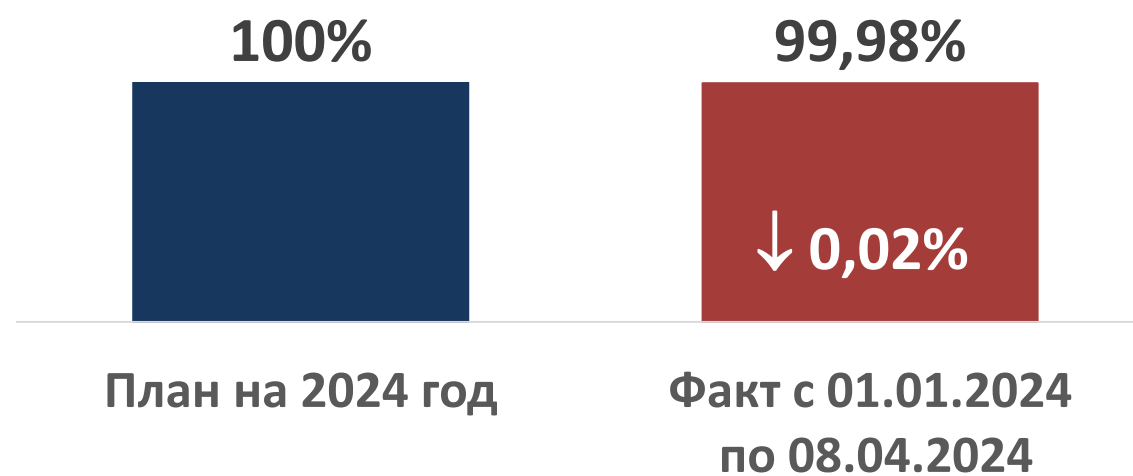
$$Д = \frac{С_м}{М} * 100\%$$

где:

Д – доля направлений на МСЭ, в форме электронных медицинских документов, зарегистрированных в РЭМД ЕГИСЗ, процент;

С_м – количество направлений на МСЭ в форме электронных медицинских документов, зарегистрированных в РЭМД ЕГИСЗ, единица;

М – количество направлений на МСЭ, единица.



8. Доля СЭМД «Протокол телемедицинских консультаций» в РЭМД ЕГИСЗ относительно количества случаев проведенных телемедицинских консультаций

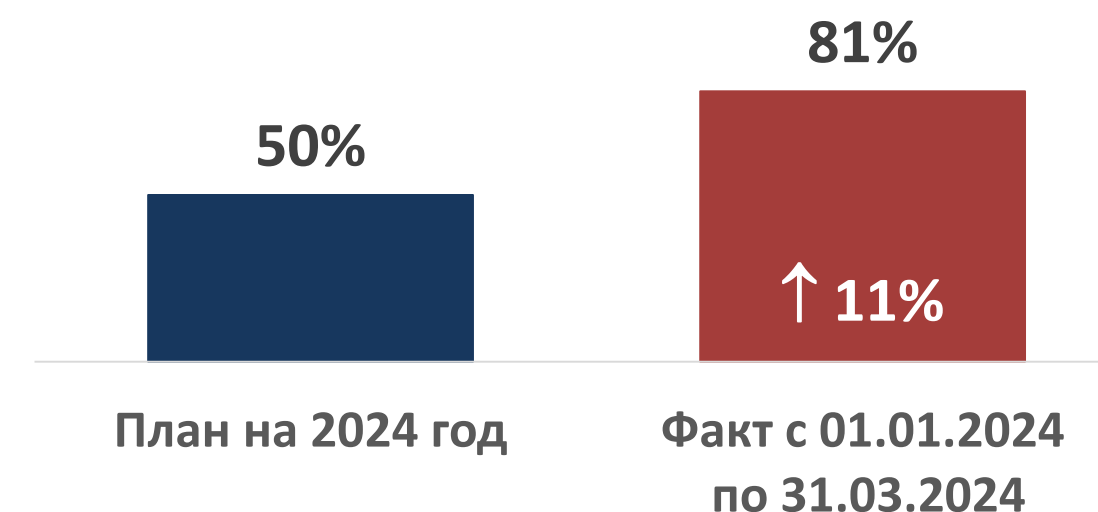
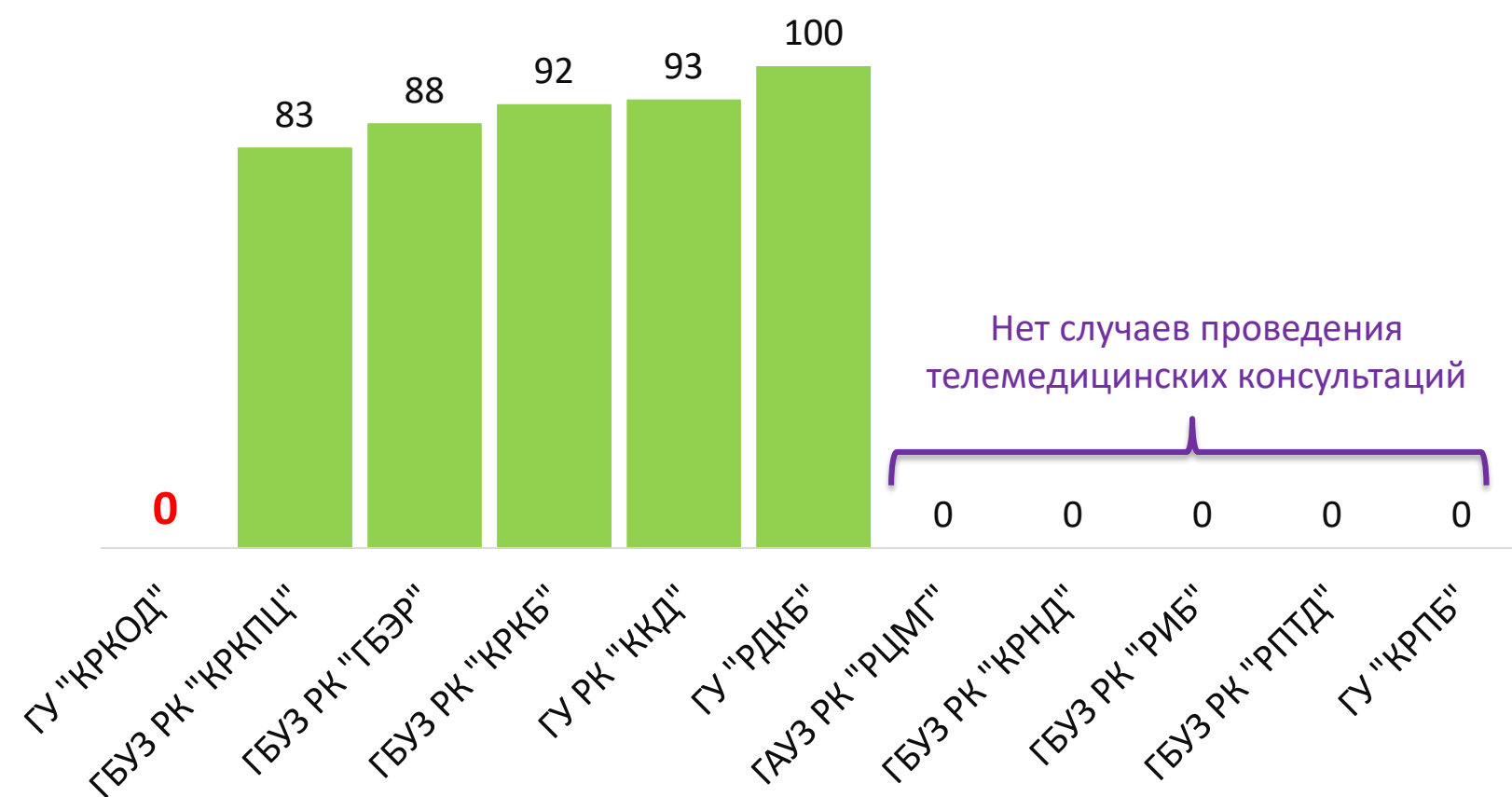
$$D = \frac{C_T}{C} * 100\%$$

где:

Д – доля СЭМД «Протокол телемедицинских консультаций» в РЭМД ЕГИСЗ относительно количества случаев проведенных телемедицинских консультаций, процент;

С_Т – количество СЭМД «Протокол телемедицинских консультаций», зарегистрированных в РЭМД ЕГИСЗ, единица;

С – количество случаев проведенных телемедицинских консультаций, единица



Организация	Количество проведенных ТМК с 01.01 по 31.03	Кличество успешно зарегистрированных СЭМД в РЭМД с 01.01 по 31.03
ГУ "КРКОД"	53	0
ГБУЗ РК "КРКПЦ"	29	24
ГБУЗ РК "ГБЭР"	8	7
ГБУЗ РК "КРКБ"	89	82
ГУ РК "ККД"	250	232
ГУ "РДКБ"	15	15



Не формируют ЭМД по факту проведения телемедицинской консультации в РИАСЗ РК:

- ГУ «КРКОД»

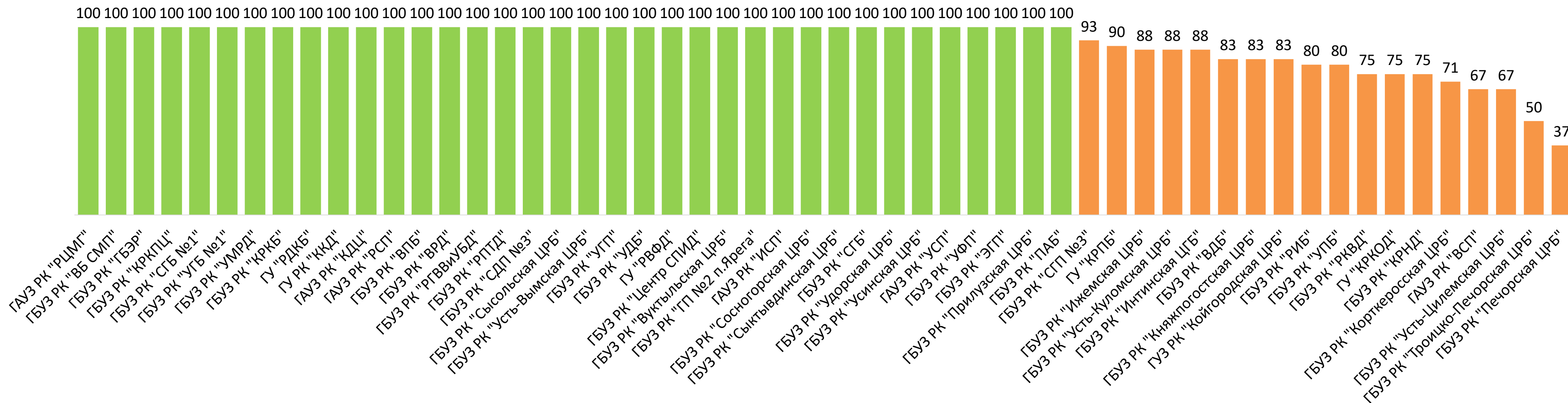
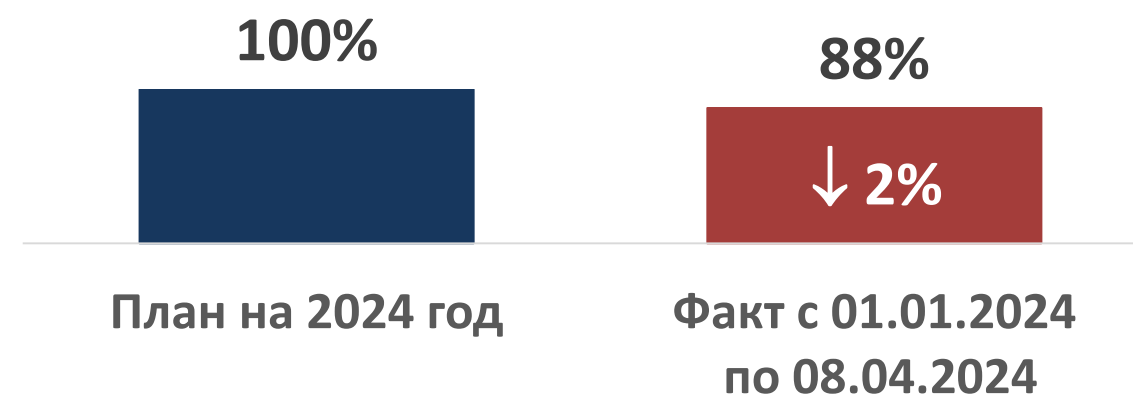


9. Доля территориально-выделенных структурных подразделений медицинских организаций Республики Коми, обеспечивающих передачу СЭМД в РЭМД ЕГИСЗ

$$D = \frac{T_c}{T} * 100\%$$

где:

Д – доля ТВСП, обеспечивающих передачу СЭМД в РЭМД ЕГИСЗ, процент;
 Тс – количество ТВСП, от которых зарегистрирован СЭМД в РЭМД ЕГИСЗ, единица;
 Т – количество ТВСП, по данным подсистемы автоматизированного сбора информации о показателях системы здравоохранения ЕГИСЗ, единица.





Перечень территориально-выделенных структурных подразделений медицинских организаций Республики Коми, которые не передают структурированные электронные медицинские документы в РЭМД ЕГИСЗ

Медицинская организация	ТВСП (Здание)	Адрес
ПКВД - филиал ГБУЗ РК "РКВД"	Здание филиала	Республика Коми г Печора ул Н.Островского 37м
ВОД- филиал ГУ "КРКОД"	Радиология корпус	Республика Коми г Воркута ул Пирогова 7Б
ГАУЗ РК "ВСП"	Отделение отоларингологической стоматологии	Республика Коми г Воркута ул Дончука 10
ГБУЗ РК "КНЯЖПОГОСТСКАЯ ЦРБ"	Фтизиатрический кабинет	Республика Коми г.п. Емва ул Дзержинского 134
ГБУЗ РК "УПБ"	ХТЛ	Республика Коми г Ухта ул Авиационная 17
ГУЗ РК "КОЙГОРОДСКАЯ ЦРБ"	Здание фельдшерско-акушерского пункта Вежью	Республика Коми п Вежью ул Набережная 16
ГБУЗ РК "КОРТКЕРОССКАЯ ЦРБ"	врачебная амбулатория Нившера	Республика Коми с Нившера 501
ГБУЗ РК "КОРТКЕРОССКАЯ ЦРБ"	врачебная амбулатория Подъельск	Республика Коми с Подъельск ул Центральная 10
ГБУЗ РК "ИЖЕМСКАЯ ЦРБ"	Морг	Республика Коми с.п. Ижма ул Больничный городок 1
ГБУЗ РК "УСТЬ-КУЛОМСКАЯ ЦРБ"	Помоздино рентген	Республика Коми с Помоздино ул им А.В.Уляшева 46
ГБУЗ РК "УСТЬ-КУЛОМСКАЯ ЦРБ"	Усть-Нем ВА (новое)	Республика Коми с Усть-Нем ул Совхозная 15В
ГБУЗ РК "ПЕЧОРСКАЯ ЦРБ"	Главный корпус	Республика Коми г Печора пр-кт Печорский 16А Корпус 2
ГБУЗ РК "ПЕЧОРСКАЯ ЦРБ"	Детская больница	Республика Коми г Печора пр-кт Печорский 3ж
ГБУЗ РК "ПЕЧОРСКАЯ ЦРБ"	Здание хирургического корпуса	Республика Коми г Печора пр-кт Печорский 18А
ГБУЗ РК "ПЕЧОРСКАЯ ЦРБ"	Инфекционное отделение	Республика Коми г Печора пр-кт Печорский 16а 1
ГБУЗ РК "ПЕЧОРСКАЯ ЦРБ"	Отделение реабилитации	Республика Коми г Печора пр-кт Печорский 71
ГБУЗ РК "ПЕЧОРСКАЯ ЦРБ"	Поликлиника Кожва	Республика Коми пгт Кожва пер Торговый 21
ГБУЗ РК "ПЕЧОРСКАЯ ЦРБ"	Поликлиника-Каджером	Республика Коми п Каджером ул Театральная 7
ГБУЗ РК "ПЕЧОРСКАЯ ЦРБ"	Помещение стоматологической поликлиники	Республика Коми г Печора пр-кт Печорский 90
ГБУЗ РК "ПЕЧОРСКАЯ ЦРБ"	Пристройка к поликлинике №1	Республика Коми г Печора пр-кт Печорский 14
ГБУЗ РК "ПЕЧОРСКАЯ ЦРБ"	Стационар	Республика Коми пгт Кожва ул Мира 3
ГБУЗ РК "ПЕЧОРСКАЯ ЦРБ"	Фельдшерско-акушерский пункт Чикшино	Республика Коми п Чикшино ул Центральная 3А
ГБУЗ РК "ПЕЧОРСКАЯ ЦРБ"	Флюорографический кабинет	Республика Коми г.п. Печора пр-кт Печорский 12А

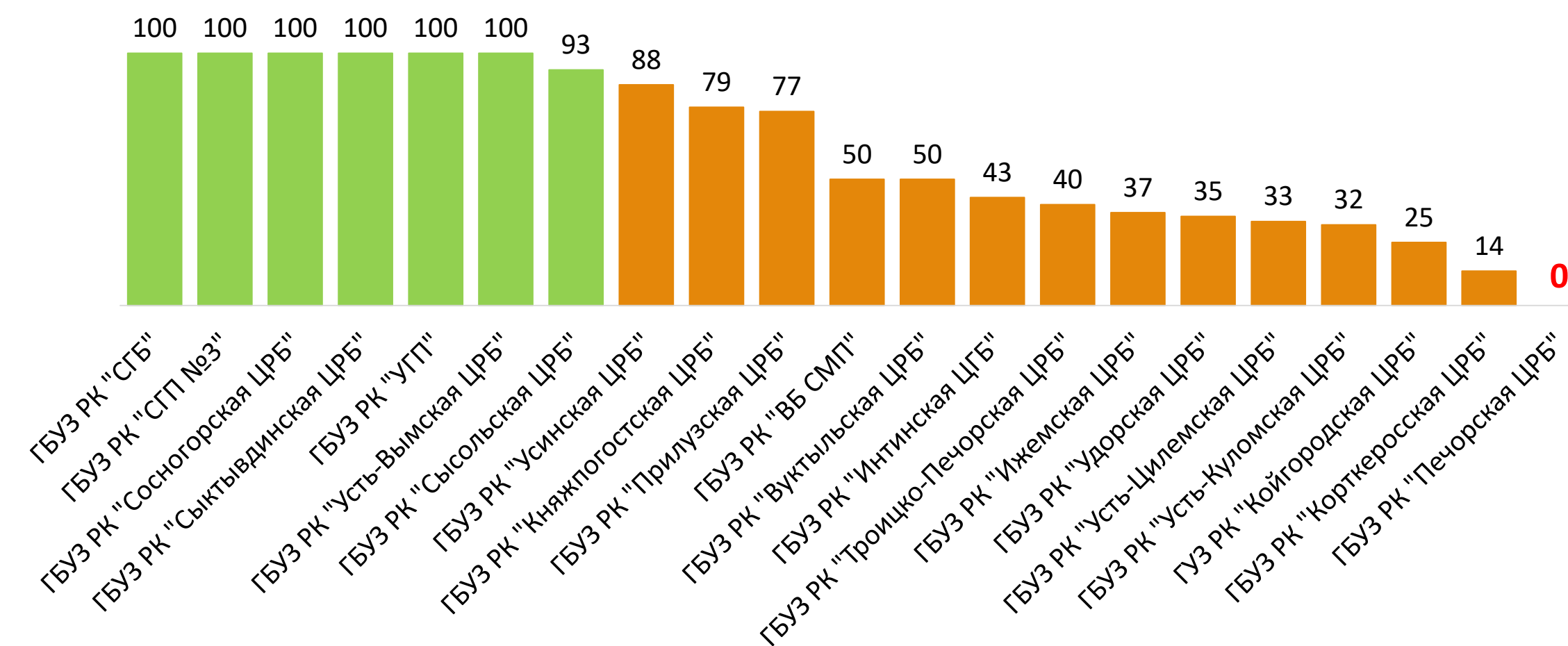
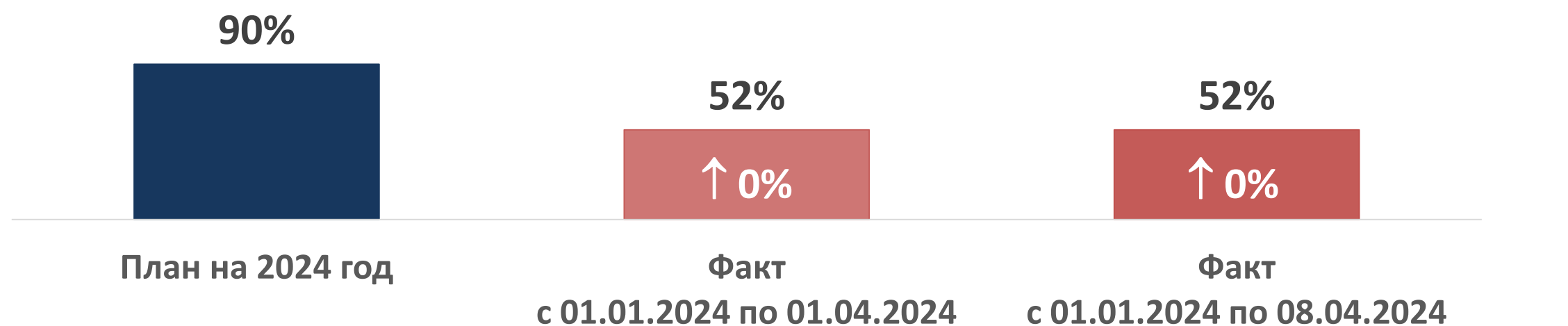


Перечень территориально-выделенных структурных подразделений медицинских организаций Республики Коми, которые не передают структурированные электронные медицинские документы в РЭМД ЕГИСЗ

Медицинская организация	ТВСП (Здание)	Адрес
ГБУЗ РК "УСТЬ-ЦИЛЕМСКАЯ ЦРБ"	педиатрическое и акушерское отделение	Республика Коми с.п. Усть-Цильма ул Советская 37
ГБУЗ РК "УСТЬ-ЦИЛЕМСКАЯ ЦРБ"	Пижемская врачебная амбулатория	Республика Коми с.п. Замежная ул Калмыкова 15
ГБУЗ РК "УСТЬ-ЦИЛЕМСКАЯ ЦРБ"	терапевтическое отделение	Республика Коми с.п. Усть-Цильма ул Советская 29
ГБУЗ РК "ИНТИНСКАЯ ЦГБ"	Инфекционный корпус № 1	Республика Коми г Инта ул Мира 10 Корпус 3
ГБУЗ РК "РИБ"	Здание бактериологической лаборатории	Республика Коми г Сыктывкар ул Гаражная 6/3
ГУ "КРКОД"	Отделение противоопухолевой лекарственной терапии №2	Республика Коми г Сыктывкар ул Набережная 9/1



10. Доля ФАП и ФП медицинских организаций Республики Коми, подключённых к сети Интернет, обеспечивающих передачу СЭМД в РЭМД ЕГИСЗ



МО	ПЛАН (подключены ФАП к Интернет)	ФАКТ (ФАП передают СЭМД)
ГБУЗ РК "СГБ"	4	4
ГБУЗ РК "СГП №3"	1	1
ГБУЗ РК "Сосногорская ЦРБ"	9	9
ГБУЗ РК "Сыктывдинская ЦРБ"	11	11
ГБУЗ РК "УГП"	9	9
ГБУЗ РК "Усть-Вымская ЦРБ"	9	9
ГБУЗ РК "Сысольская ЦРБ"	15	14
ГБУЗ РК "Усинская ЦРБ"	8	7
ГБУЗ РК "Прилузская ЦРБ"	26	20
ГБУЗ РК "Княжпогостская ЦРБ"	14	11
ГБУЗ РК "ВБ СМП"	2	1
ГБУЗ РК "Вуктыльская ЦРБ"	4	2
ГБУЗ РК "Интинская ЦРБ"	7	3
ГБУЗ РК "Троицко-Печорская ЦРБ"	15	6
ГБУЗ РК "Ижемская ЦРБ"	19	7
ГБУЗ РК "Удорская ЦРБ"	17	6
ГБУЗ РК "Усть-Цилемская ЦРБ"	18	6
ГБУЗ РК "Усть-Куломская ЦРБ"	25	8
ГБУЗ РК "Койгородская ЦРБ"	12	3
ГБУЗ РК "Корткеросская ЦРБ"	22	3
ГБУЗ РК "Печорская ЦРБ"	21	0
Общий итог	268	140



Из 270 ФАП/ФП только 140 ФАП/ФП передают СЭМД в РЭМД ЕГИСЗ

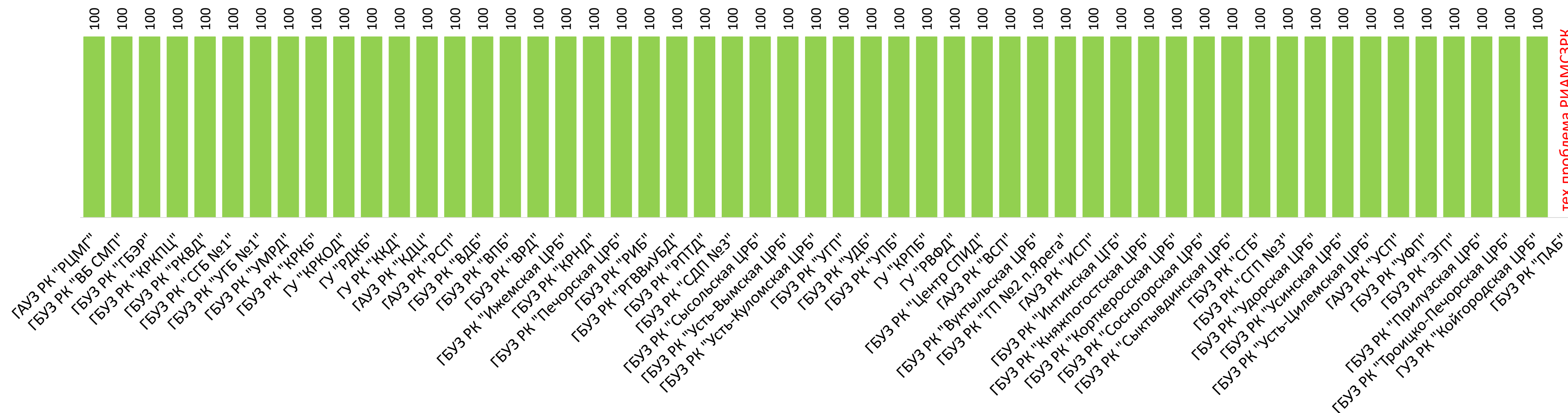


11. Доля медицинских организаций Республики Коми, которые передают СЭМД в подсистему «Региональная интегрированная электронная медицинская карта» ЕГИСЗ

$$D = \frac{T_c}{T} * 100\%$$

где:

Д – доля МО, обеспечивающих передачу СЭМД в РИЭМК ЕГИСЗ, процент;
Тс – количество МО, от которых зарегистрирован СЭМД в РИЭМК ЕГИСЗ, единица;
Т – количество МО, по данным подсистемы автоматизированного сбора информации о показателях системы здравоохранения ЕГИСЗ, единица.



12. Доля территориально-выделенных структурных подразделений медицинских организаций Республики Коми, оказывающих ПМСП, в том числе специализированную, обеспечивающих взаимодействие с подсистемой «Федеральная электронная регистратура» ЕГИСЗ

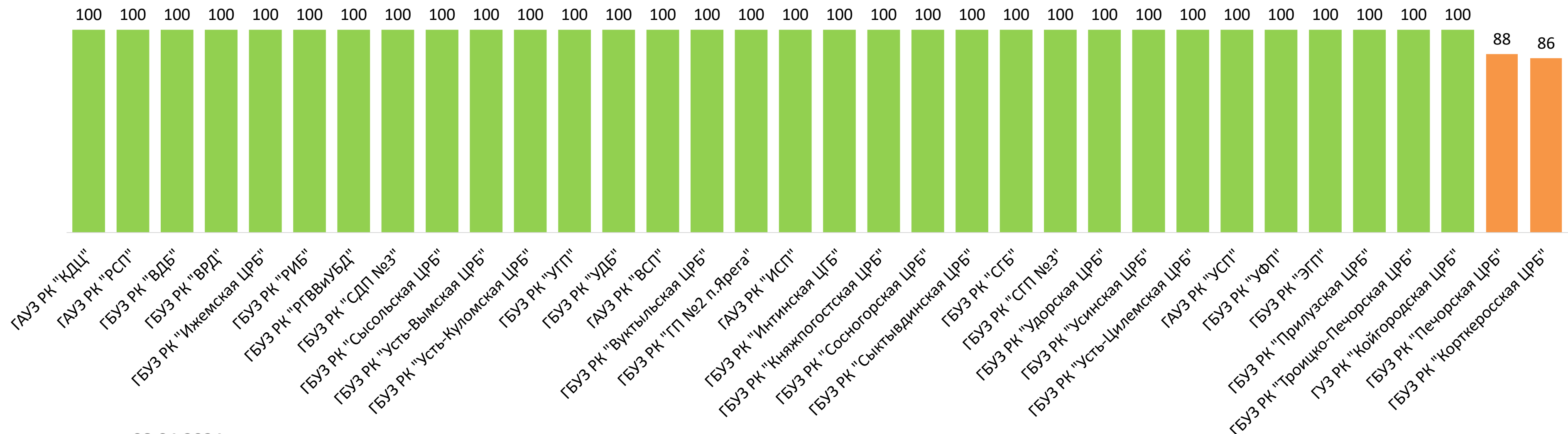
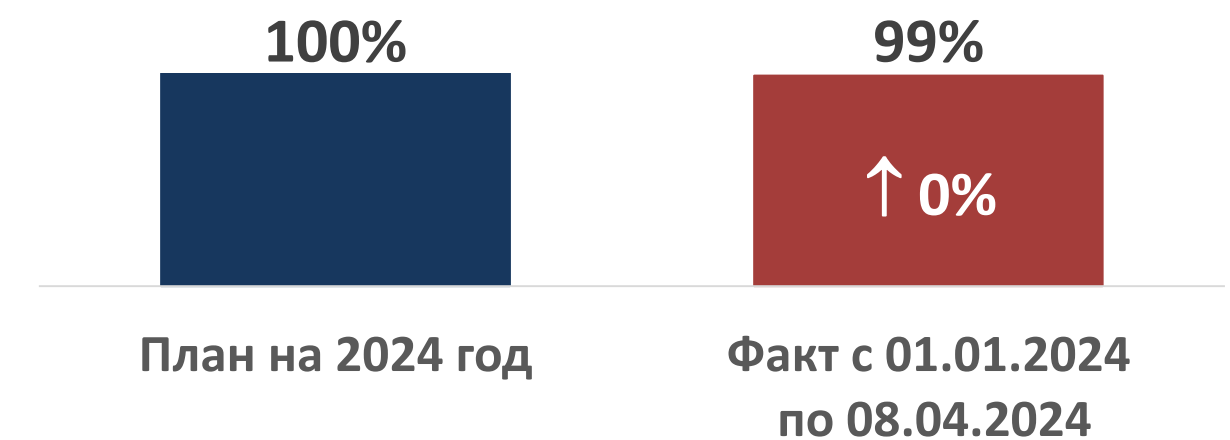
$$D = \frac{T_{\phi}}{T_{\Pi}} * 100\%$$

где:

Д – доля ТВСП, оказывающих первичную медико-санитарную помощь, в том числе специализированную, обеспечивающих взаимодействие с подсистемой ФЭР ЕГИСЗ, процент;

T_φ – количество ТВСП, обеспечивших взаимодействие с подсистемой ФЭР ЕГИСЗ, единица;

T_π – количество ТВСП, оказывающих первичную медико-санитарную помощь, в том числе специализированную, по данным подсистемы автоматизированного сбора информации о показателях системы здравоохранения ЕГИСЗ, единица.

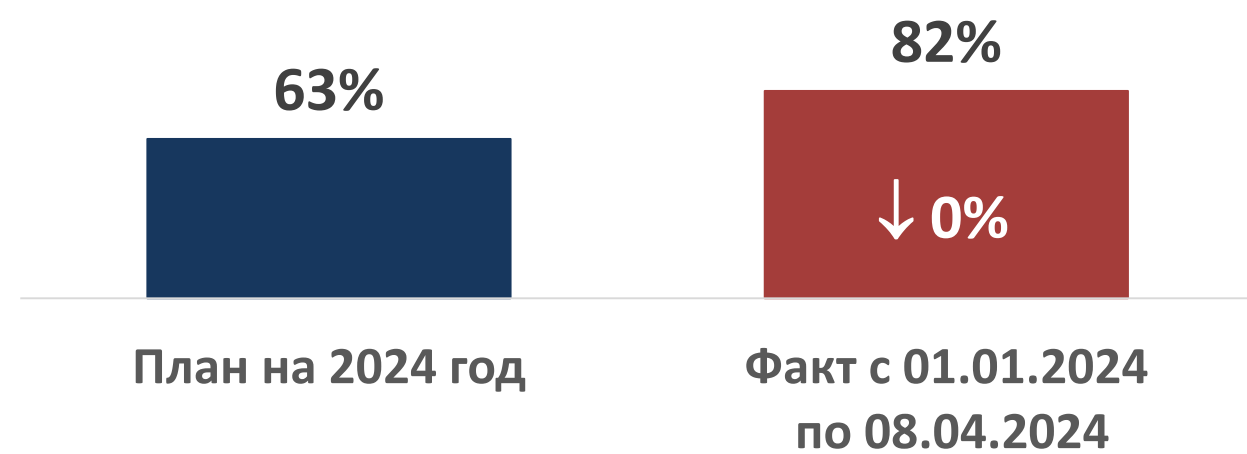




Перечень территориально-выделенных структурных подразделений медицинских организаций Республики Коми, оказывающих первичную медико-санитарную помощь, в том числе специализированную, не обеспечивающих взаимодействие с ФЭР

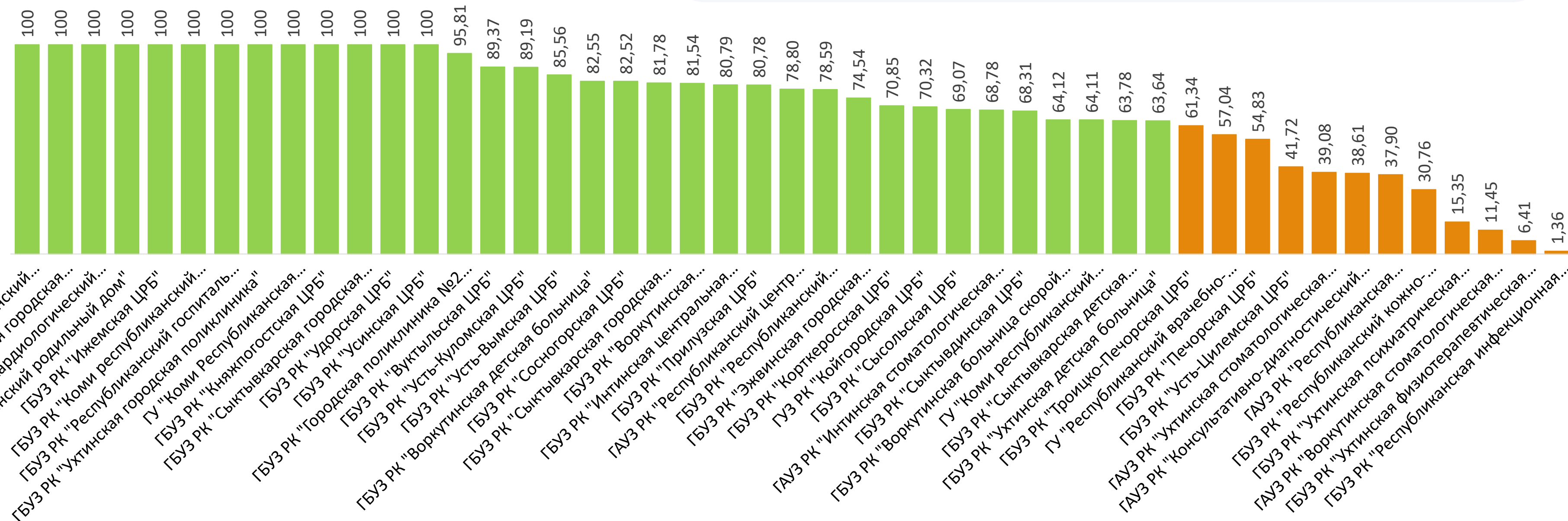
Медицинская организация	ТВСП (Здание)	Адрес
ГБУЗ РК "ПЕЧОРСКАЯ ЦРБ"	Фельдшерско-акушерский пункт Чикшино	Республика Коми п Чикшино ул Центральная 3А
ГБУЗ РК "КОРТКЕРОССКАЯ ЦРБ"	врачебная амбулатория Нившера	Республика Коми с Нившера 501

13. Доля записей на прием к врачу, совершенных гражданами дистанционно



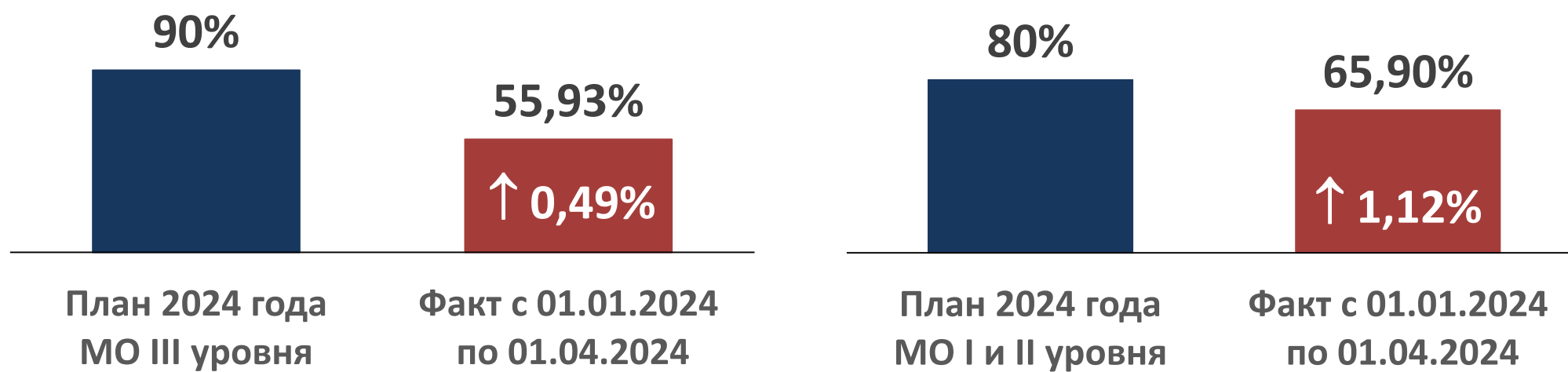
$$Д = \frac{\Phi_{Д}}{\Pi} * 100\%$$

где:
 Д – доля записей на прием к врачу, совершенных гражданами дистанционно, процент;
 Фд – количество записей на прием к врачу в подсистеме «Федеральная электронная регистратура» ЕГИСЗ по всем источникам записи (за исключением регистратуры) в соответствии с правилами настройки входимости, единица;
 П – количество посещений (ОМС+Бюджет), согласно данным ЕЦП, единица.



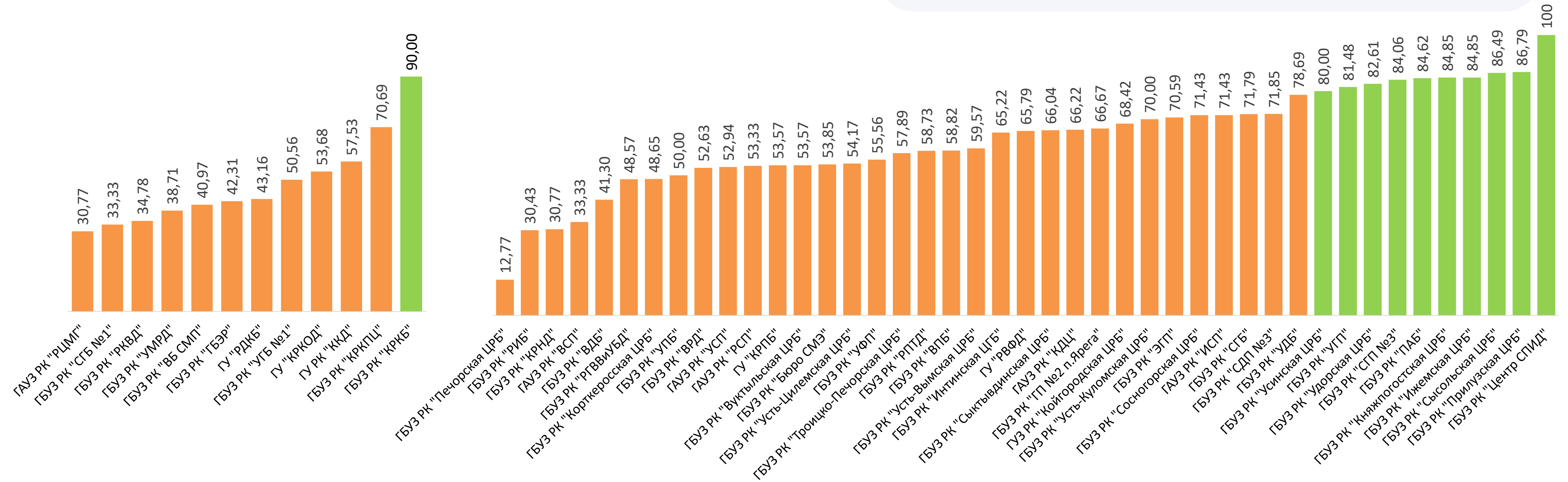


14. Доля врачей медицинских организаций Республики Коми, от которых зарегистрированы СЭМД в РЭМД ЕГИСЗ



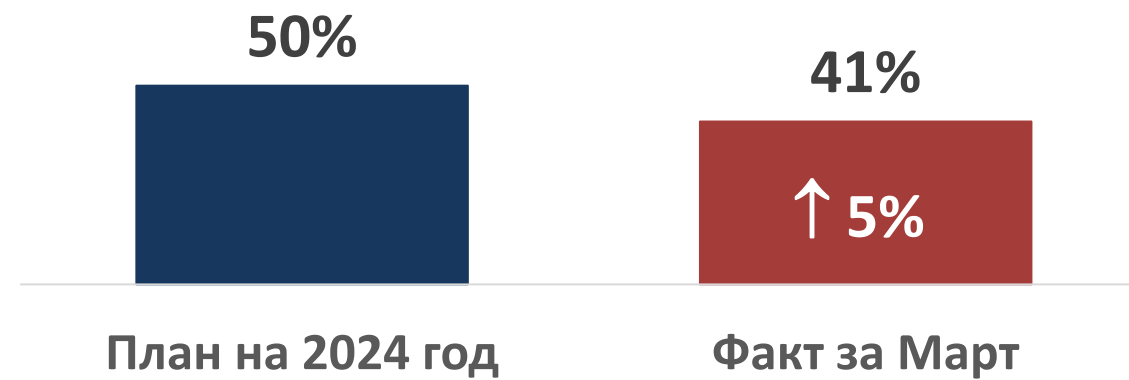
$$D = \frac{V_c}{V} * 100\%$$

где:
 D – доля врачей, от которых зарегистрированы СЭМД в РЭМД ЕГИСЗ, процент;
 V_c – количество врачей (в т.ч. совместителей), от которых зарегистрированы СЭМД в РЭМД ЕГИСЗ, единица;
 V – количество медицинских работников, замещающих должности специалистов с высшим профессиональным (медицинским) образованием (врачи) по данным подсистемы ФРМР ЕГИСЗ, единица.





15. Доля врачей (врачей-терапевтов, врачей общей практики, врачей-педиатров) медицинских организаций Республики Коми, от которых ежемесячно зарегистрированы более 500 СЭМД в РЭМД ЕГИСЗ



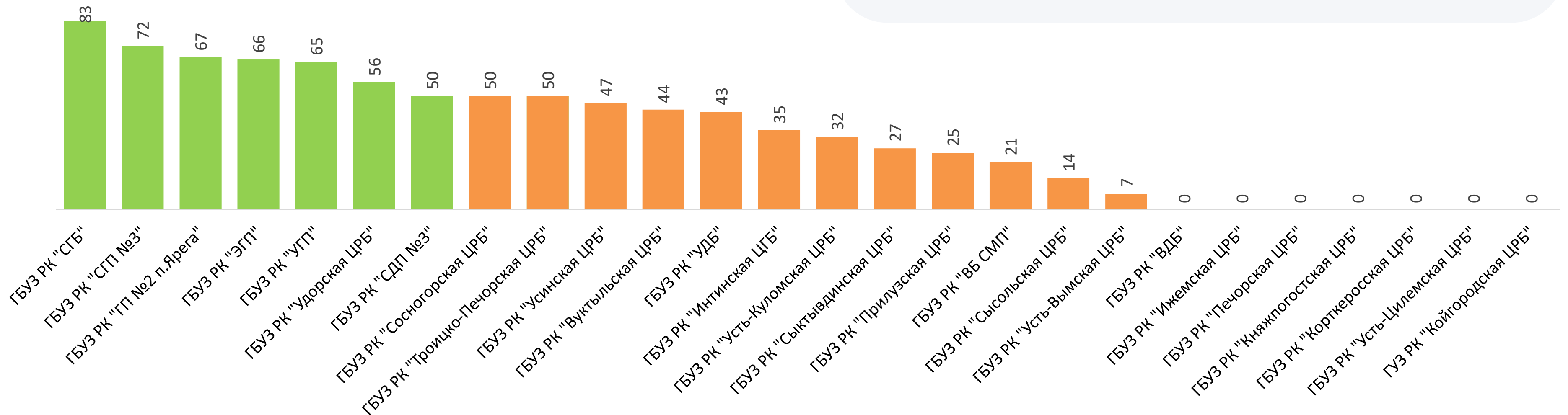
$$D = \frac{V_c}{V} * 100\%$$

где:

D – доля врачей (врачей-терапевтов, врачей общей практики, врачей-педиатров), от которых ежемесячно зарегистрировано более 500 СЭМД в РЭМД ЕГИСЗ, процент;

V_c – количество врачей (врачей-терапевтов, врачей общей практики, врачей-педиатров), от которых ежемесячно зарегистрировано более 500 СЭМД в РЭМД ЕГИСЗ, единица;

V – количество врачей (врачей-терапевтов, врачей общей практики, врачей-педиатров) по данным подсистемы ФРМР ЕГИСЗ, единица.





16. Доля врачей медицинских организаций Республики Коми, участвующих в оказании медицинской помощи, обеспеченных усиленной квалифицированной электронной подписью

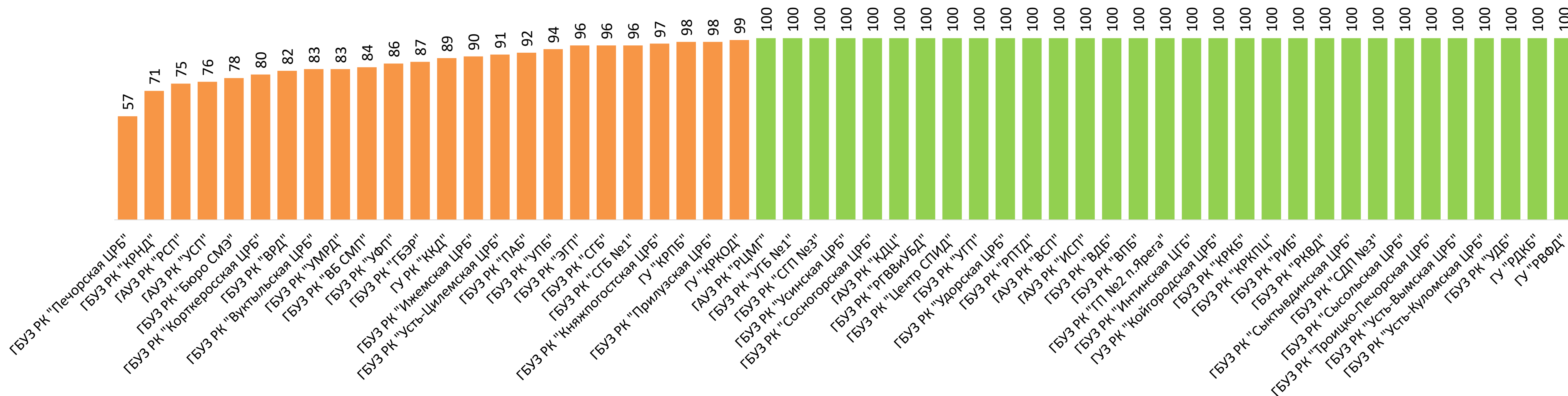
$$D = \frac{V_{\text{ЭП}}}{V} * 100\%$$

где:

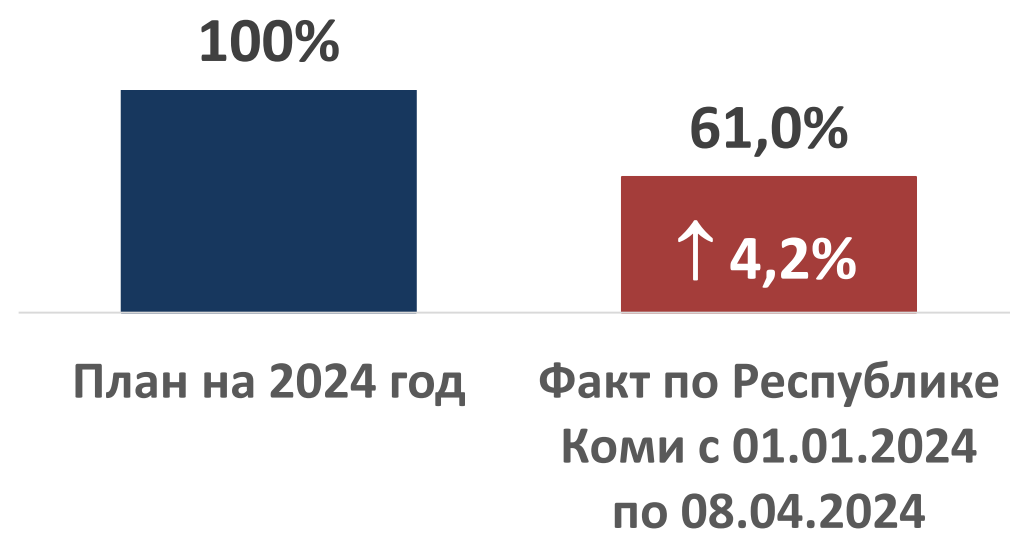
Д – доля врачей, участвующих в оказании медицинской помощи, обеспеченных усиленной квалифицированной электронной подписью, процент;

V_{ЭП} – количество врачей, обеспеченных УКЭП, единица;

V – количество врачей по данным ФРМР ЕГИСЗ, единица.



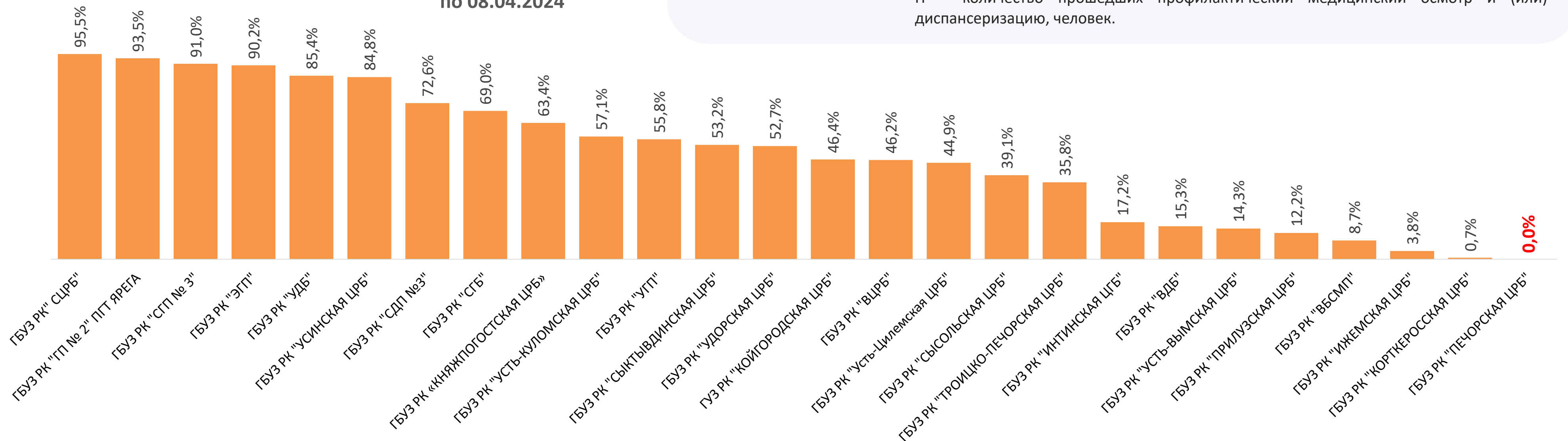
17. Доля граждан из числа прошедших профилактический медицинский осмотр и (или) диспансеризацию, получивших возможность доступа к данным о прохождении профилактического медицинского осмотра и (или) диспансеризации в Личном кабинете пациента "Мое здоровье" на ЕПГУ



$$D = \frac{P_c}{P} * 100\%$$

где:

Д – доля граждан из числа прошедших профилактический медицинский осмотр и (или) диспансеризацию, получивших возможность доступа к данным о прохождении профилактического медицинского осмотра и (или) диспансеризации на ЕПГУ, процент;
 P_c – количество прошедших профилактический медицинский осмотр, по которым зарегистрированы СЭМД «Контрольная карта диспансеризации (профилактических медицинских осмотров), СЭМД «Сведения о результатах диспансеризации или профилактического медицинского осмотра» или СЭМД «Карта профилактического медицинского осмотра несовершеннолетнего» в РЭМД ЕГИСЗ, человек;
 P – количество прошедших профилактический медицинский осмотр и (или) диспансеризацию, человек.



ДОСТИЖЕНИЕ ПОКАЗАТЕЛЕЙ МЕДИЦИНСКИМИ ОРГАНИЗАЦИЯМИ

Министерство здравоохранения
Республики Коми

Отчет с 01.01.24 по 08.04.24	Зарегистрировано в РЭМД						Число прошедших				Доля граждан из числа прошедших профосмотра или диспансеризацию, получивших возможность доступа к данным на ЕПГУ	Прирост с 01.04.24 по 08.04.24	
	СЭМД "Контрольная карта диспансеризации (профилактических медицинских осмотров)"	СЭМД "Сведения о результатах диспансеризации или профилактики медицинского осмотра"	из них уникальных случаев			СЭМД "Карта профилактического медицинского осмотра несовершеннолетнего"	Всего	ДВН	ПОВН	МОН			Всего
			имеющих доступ только к СЭМД "Контрольная карта диспансеризации"	имеющих доступ только к СЭМД "Сведения о результатах диспансеризации..."	имеющих доступ к обоим СЭМД								
ГБУЗ РК "ВБСМП"	630	45	492	15	29	0	536	4939	1206	0	6145	8,7%	-0,4%
ГБУЗ РК "ВДБ"	0	0	0	0	0	710	710	0	0	4628	4628	15,3%	0,8%
ГБУЗ РК "ВЦРБ"	184	121	60	0	121	670	851	873	281	689	1843	46,2%	3,9%
ГБУЗ РК "ГОРОДСКАЯ ПОЛИКЛИНИКА № 2" ПГТ ЯРЕГА	496	497	0	1	472	479	952	393	136	489	1018	93,5%	-5,0%
ГБУЗ РК "ИЖЕМСКАЯ ЦРБ"	27	39	3	15	24	82	124	1708	427	1103	3238	3,8%	-0,1%
ГБУЗ РК "ИНТИНСКАЯ ЦГБ"	136	181	14	55	122	230	421	958	389	1096	2443	17,2%	0,6%
ГБУЗ РК "КОРТКЕРОССКАЯ ЦРБ"	16	16	0	0	16	0	16	1279	356	725	2360	0,7%	0,0%
ГБУЗ РК "ПЕЧОРСКАЯ ЦРБ"								1452	1669	1028	4149	0,0%	0,0%
ГБУЗ РК "ПРИЛУЗСКАЯ ЦРБ"	302	0	258	0	0	0	258	1330	469	318	2117	12,2%	0,2%
ГБУЗ РК "СГБ"	988	770	231	13	757	768	1769	1251	272	1040	2563	69,0%	1,0%
ГБУЗ РК "СГП № 3"	20629	19734	827	389	18296	0	19512	18073	3377	0	21450	91,0%	14,4%
ГБУЗ РК "СЫКТЫВКАРСКАЯ ДЕТСКАЯ ПОЛИКЛИНИКА №3"	0	0	0	0	0	11949	11949	0	0	16450	16450	72,6%	1,1%
ГБУЗ РК "СЦРБ"	3500	3530	31	60	3429	1405	4925	2942	719	1496	5157	95,5%	0,0%
ГБУЗ РК "СЫКТЫВДИНСКАЯ ЦРБ"	1387	1310	85	35	1104	417	1641	1348	243	1494	3085	53,2%	-0,2%
ГБУЗ РК "СЫСОЛЬСКАЯ ЦРБ"	552	510	36	2	491	352	881	1270	366	619	2255	39,1%	-5,0%
ГБУЗ РК "ТРОИЦКО-ПЕЧОРСКАЯ ЦРБ"	167	163	16	12	151	215	394	727	142	233	1102	35,8%	18,7%
ГБУЗ РК "УДОРСКАЯ ЦРБ"	480	252	219	3	249	271	742	865	179	364	1408	52,7%	13,2%
ГБУЗ РК "УСИНСКАЯ ЦРБ"	3798	3192	247	40	2912	2900	6099	3466	650	3079	7195	84,8%	11,7%
ГБУЗ РК "УСТЬ-ВЫМСКАЯ ЦРБ"	307	148	161	5	143	13	322	1336	372	546	2254	14,3%	-0,7%
ГБУЗ РК "УСТЬ-КУЛОМСКАЯ ЦРБ"	900	917	4	21	896	463	1384	1056	472	896	2424	57,1%	9,7%
ГБУЗ РК "Усть-Цилемская ЦРБ"	404	405	4	5	394	236	639	735	100	589	1424	44,9%	33,7%
ГБУЗ РК "УХТИНСКАЯ ГОРОДСКАЯ ПОЛИКЛИНИКА"	5817	5621	408	249	5317	0	5974	8316	2394	0	10710	55,8%	-1,7%
ГБУЗ РК "УХТИНСКАЯ ДЕТСКАЯ БОЛЬНИЦА"	0	0	0	0	0	5612	5612	0	0	6570	6570	85,4%	-0,3%
ГБУЗ РК "ЭГП"	3817	3049	753	16	2942	4454	8165	3773	532	4744	9049	90,2%	1,9%
ГБУЗ РК «КНЯЖПОГОСТСКАЯ ЦРБ»	1023	978	143	101	828	933	2005	1796	393	972	3161	63,4%	2,2%
ГБУЗ РК "КОЙГОРОДСКАЯ ЦРБ"	486	437	50	1	433	0	484	643	157	243	1043	46,4%	-0,7%
	46046	41915	4042	1038	39126	32159	76365	60529	15301	49411	125241	61,0%	4,2%



18. Доля территориально-выделенных структурных подразделений медицинских организаций Республики Коми, с тяжелым диагностическим оборудованием, обеспечивающих передачу СЭМД «Протокол инструментальных исследований» в РЭМД ЕГИСЗ

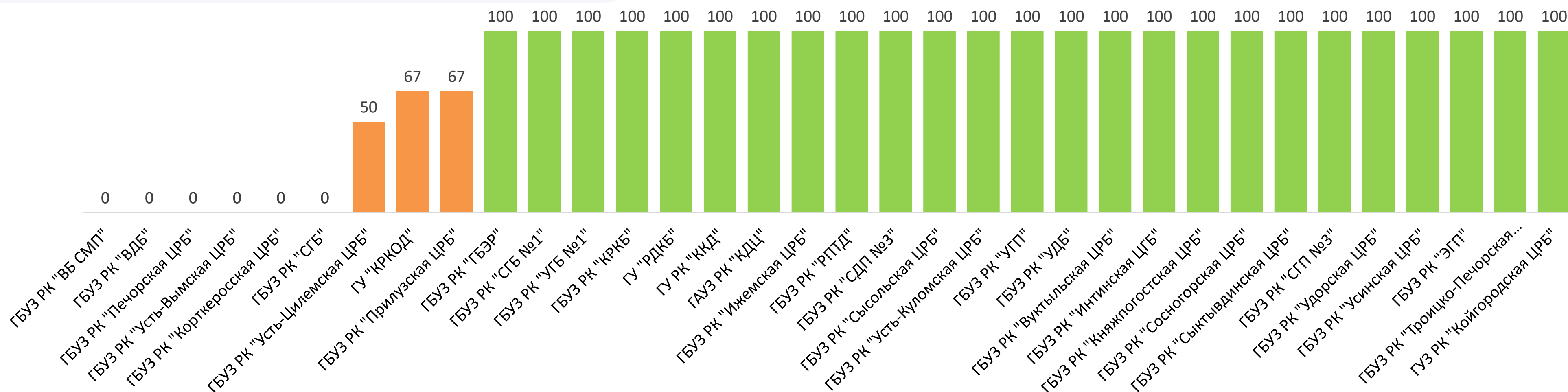
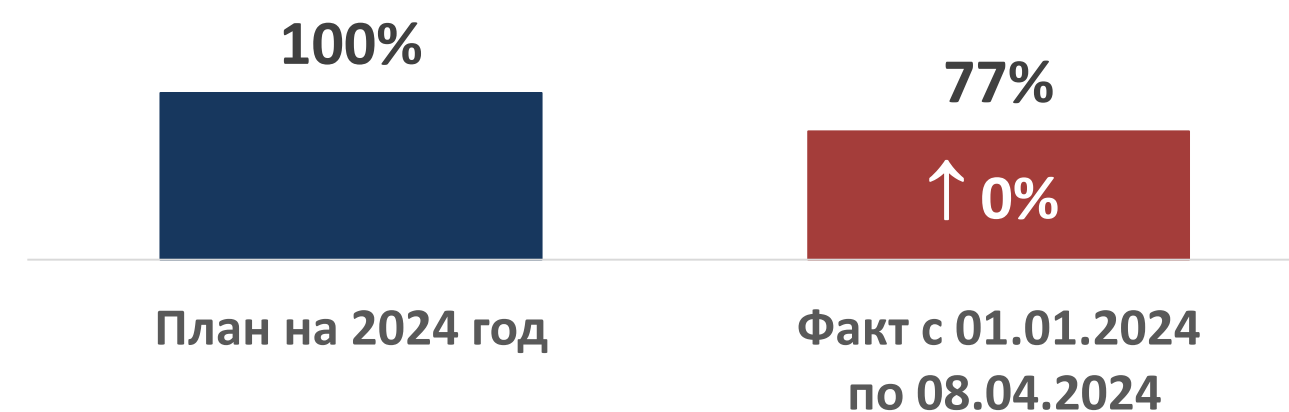
$$D = \frac{T_{\text{п}}}{T_{\text{д}}} * 100\%$$

где:

Д – доля ТВСП, с тяжелым диагностическим оборудованием, обеспечивающих передачу СЭМД «Протокол инструментальных исследований» в РЭМД ЕГИСЗ, процент;

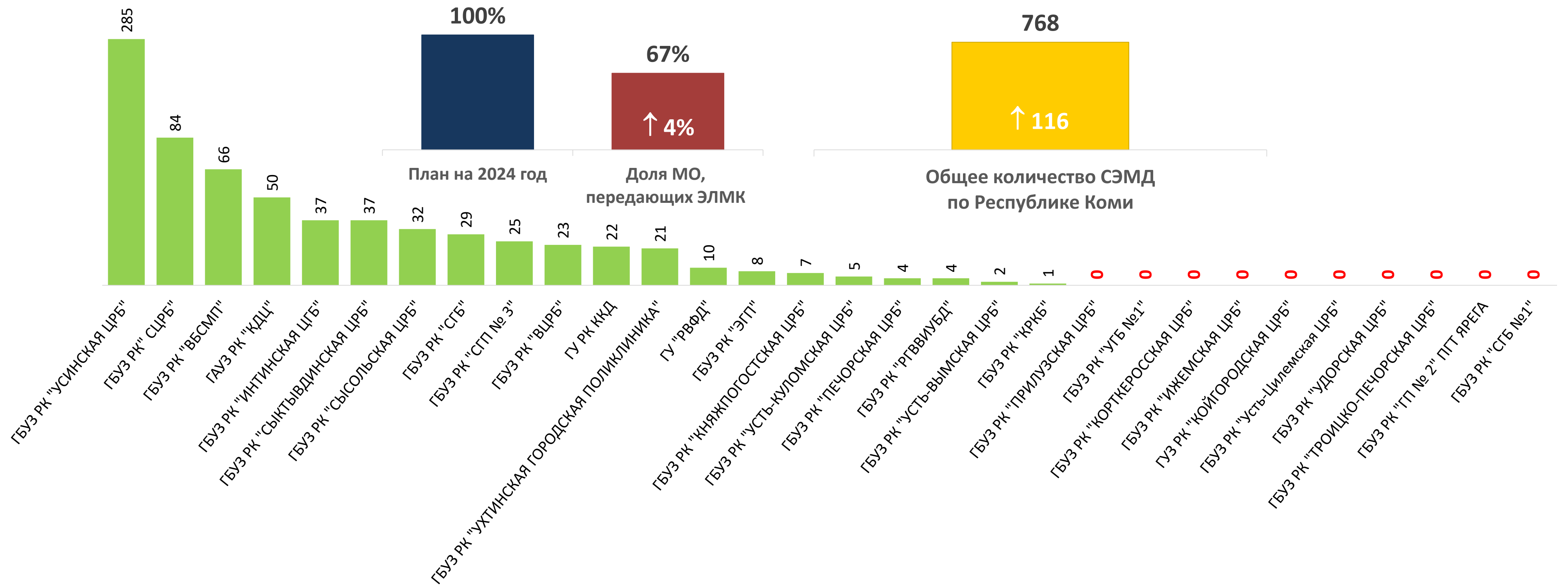
T_п – количество ТВСП, от которых зарегистрированы СЭМД «Протокол инструментального исследования» в РЭМД ЕГИСЗ, единица;

T_д – количество ТВСП с тяжелым диагностическим оборудованием, единица.



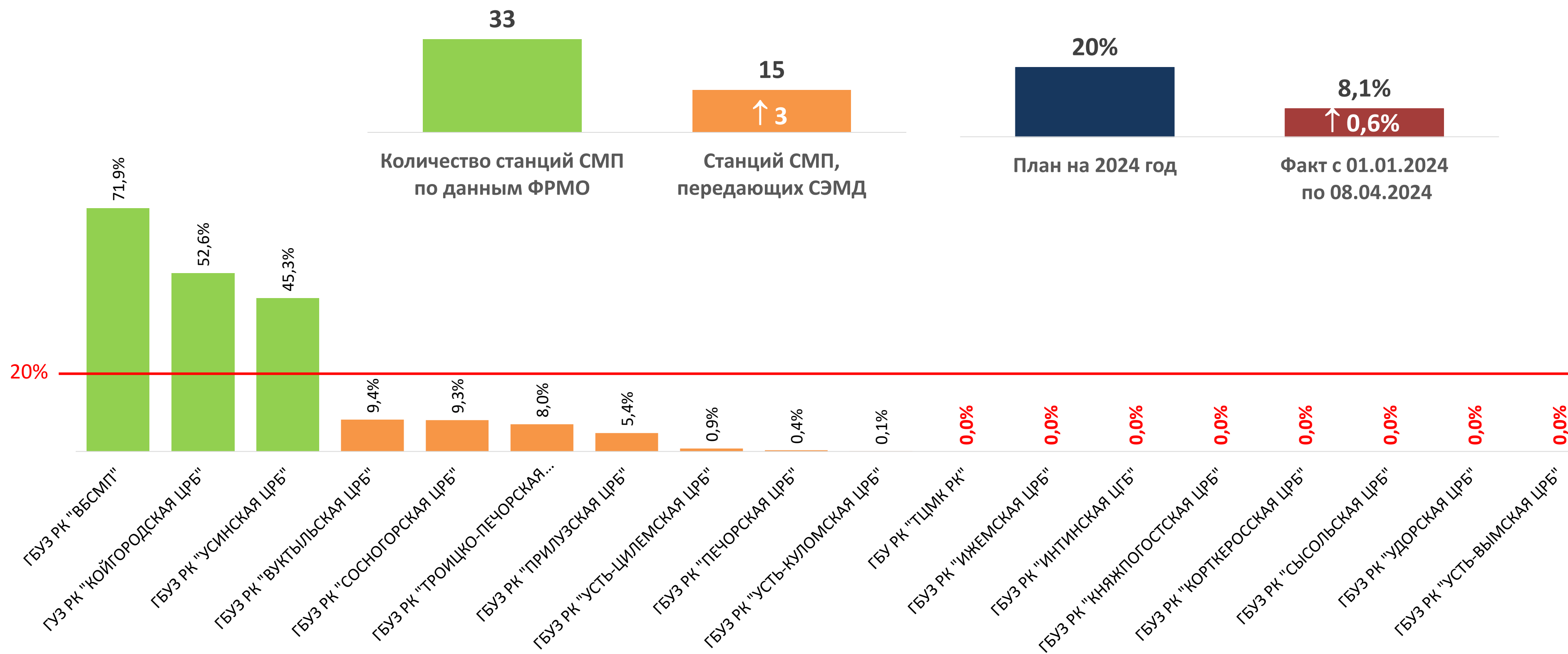


Количество зарегистрированных СЭМД «Медицинское заключение по результатам предварительного (периодического) медицинского осмотра (обследования)» в период с 01.01.24 по 08.04.24





Доля СЭМД «Карта вызова скорой медицинской помощи» в РЭМД ЕГИСЗ,
переданных от отделений (станций и подстанций) медицинских организаций Республики Коми



ДОСТИЖЕНИЕ ПОКАЗАТЕЛЕЙ МЕДИЦИНСКИМИ ОРГАНИЗАЦИЯМИ

Министерство здравоохранения
Республики Коми

Медицинская организация	Здание ФРМО	Отделение СМП	OID отделения	Всего КВ	Зарегистрировано СЭМД КВ	Доля на 08.04.24
ГБУ РК "ТЦМК РК"	подстанция СМП Сыктывкар	Сыктывдинское отделение СМП	1.2.643.5.1.13.13.12.2.11.705.0.373251	1372	0	0,0%
ГБУ РК "ТЦМК РК"		Сыктывкарская станция СМП	1.2.643.5.1.13.13.12.2.11.705.0.373251	23236	0	0,0%
ГБУ РК "ТЦМК РК"	Администрация		1.2.643.5.1.13.13.12.2.11.705.0.452732	0	0	0,0%
ГБУ РК "ТЦМК РК"	подстанция СМП Ухта	Ухтинская подстанция СМП №2 Ярега	1.2.643.5.1.13.13.12.2.11.705.0.373261	645	0	0,0%
ГБУ РК "ТЦМК РК"		Ухтинская подстанция СМП №3 Водный	1.2.643.5.1.13.13.12.2.11.705.0.373261	642	0	0,0%
ГБУ РК "ТЦМК РК"		Ухтинская станция скорой медицинской помощи	1.2.643.5.1.13.13.12.2.11.705.0.373261	9665	0	0,0%
ГБУ РК "ТЦМК РК"			1.2.643.5.1.13.13.12.2.11.705.0.230436	0	0	0,0%
ГБУ РК "ТЦМК РК"	подстанция СМП Эжва	Эжвинская подстанция СМП	1.2.643.5.1.13.13.12.2.11.705.0.373251	6814	0	0,0%
ГБУЗ РК "ВБСМП"	Хирургическое и травматологическое отд	"Воргашорская" отделение СМП	1.2.643.5.1.13.13.12.2.11.715.0.92001	781	572	73,2%
ГБУЗ РК "ВБСМП"	Врачебная амбулатория пгт "Северный"	"Северная" отделение СМП	1.2.643.5.1.13.13.12.2.11.715.0.92001	494	361	73,1%
ГБУЗ РК "ВБСМП"	Центральная подстанция	Воркутинская "Центральная" подстанция ОСМП	1.2.643.5.1.13.13.12.2.11.715.0.92001	4354	3115	71,5%
ГБУЗ РК "ВУКТЫЛЬСКАЯ ЦРБ"	Терапевтический корпус	Вуктыльская отделение СМП	1.2.643.5.1.13.13.12.2.11.779.0.125111	660	62	9,4%
ГБУЗ РК "ИЖЕМСКАЯ ЦРБ"	Здание поликлиники	Ижемское отделение СМП	1.2.643.5.1.13.13.12.2.11.748.0.41430	1051	0	0,0%
ГБУЗ РК "ИЖЕМСКАЯ ЦРБ"	Здание поликлиники Щельяюрской участ	Ижемское отделение СМП п.Щельяюр	1.2.643.5.1.13.13.12.2.11.748.0.41457	0	0	0,0%
ГБУЗ РК "ИНТИНСКАЯ ЦРБ"	Корпус отделения общей терапии	Интинское отделение СМП	1.2.643.5.1.13.13.12.2.11.784.0.50252	2602	0	0,0%
ГБУЗ РК "КНЯЖПОГОСТСКАЯ ЦРБ"	Княжпогостская центральная больница	Княжпогостское отделение СМП	1.2.643.5.1.13.13.12.2.11.724.0.111984	1814	0	0,0%
ГБУЗ РК "КОРТКЕРОССКАЯ ЦРБ"	Государственное бюджетное учреждение	Корткеросское отделение СМП	1.2.643.5.1.13.13.12.2.11.735.0.91267	1846	0	0,0%
ГБУЗ РК "ПЕЧОРСКАЯ ЦРБ"	Здание скорой медицинской помощи	Каджеромское отделение СМП	1.2.643.5.1.13.13.12.2.11.758.0.122914	250	2	0,8%
ГБУЗ РК "ПЕЧОРСКАЯ ЦРБ"		Кожвинское отделение СМП	1.2.643.5.1.13.13.12.2.11.758.0.122914	587	12	2,0%
ГБУЗ РК "ПЕЧОРСКАЯ ЦРБ"		Печорское отделение СМП	1.2.643.5.1.13.13.12.2.11.758.0.122914	3969	3	0,1%
ГБУЗ РК "ПРИЛУЗСКАЯ ЦРБ"	Летская РБ	Отделение СМП с. Летка	1.2.643.5.1.13.13.12.2.11.766.0.234962	520	0	0,0%
ГБУЗ РК "ПРИЛУЗСКАЯ ЦРБ"	Главный корпус	Прилузская ОСМП с. Объячево	1.2.643.5.1.13.13.12.2.11.766.0.81200	918	78	8,5%
ГБУЗ РК "СЫСОЛЬСКАЯ ЦРБ"	Поликлиника №1	Сысольское отделение СМП	1.2.643.5.1.13.13.12.2.11.777.0.95679	1407	0	0,0%
ГБУЗ РК "ТРОИЦКО-ПЕЧОРСКАЯ ЦРБ"	Здание больничного комплекса	Троицко-Печорское отделение СМП	1.2.643.5.1.13.13.12.2.11.765.0.99679	746	60	8,0%
ГБУЗ РК "УДОРСКАЯ ЦРБ"	Благоевская районная больница №1	Благоевское отделение СМП	1.2.643.5.1.13.13.12.2.11.781.0.148593	336	0	0,0%
ГБУЗ РК "УДОРСКАЯ ЦРБ"	Косланская врачебная амбулатория	Косланское отделение СМП	1.2.643.5.1.13.13.12.2.11.781.0.148461	491	0	0,0%
ГБУЗ РК "УДОРСКАЯ ЦРБ"	больница	Удорское отделение СМП	1.2.643.5.1.13.13.12.2.11.781.0.138248	864	0	0,0%
ГБУЗ РК "УСИНСКАЯ ЦРБ"	Больничный корпус старой больницы	Усинское отделение СМП	1.2.643.5.1.13.13.12.2.11.738.0.102528	2731	1236	45,3%
ГБУЗ РК "УСТЬ-ВЫМСКАЯ ЦРБ"	Отделение скорой медицинской помощи	Усть-Вымское отделение СМП	1.2.643.5.1.13.13.12.2.11.751.0.437238	2492	0	0,0%
ГБУЗ РК "УСТЬ-ВЫМСКАЯ ЦРБ"	больничный комплекс		1.2.643.5.1.13.13.12.2.11.751.0.118728	0	0	0,0%
ГБУЗ РК "УСТЬ-ВЫМСКАЯ ЦРБ"	больничный комплекс Жешарт		1.2.643.5.1.13.13.12.2.11.751.0.114291	0	0	0,0%
ГБУЗ РК "УСТЬ-КУЛОМСКАЯ ЦРБ"	пристройка к поликлинике	Усть-Куломское отделение СМП	1.2.643.5.1.13.13.12.2.11.752.0.139175	1291	1	0,1%
ГБУЗ РК "УСТЬ-КУЛОМСКАЯ ЦРБ"	Помоздино УБ (терапия)	ОСМП Помоздинской УБ	1.2.643.5.1.13.13.12.2.11.752.0.403917	0	0	0,0%
ГБУЗ РК "УСТЬ-ЦИЛЕМСКАЯ ЦРБ"	Поликлиника	Усть-Цилемское отделение СМП	1.2.643.5.1.13.13.12.2.11.762.0.91733	914	8	0,9%
ГБУЗ РК "СОСНОГОРСКАЯ ЦРБ"	Здание отделения скорой помощи Поликлиника ВБ№2	Войвож отделение СМП	1.2.643.5.1.13.13.12.2.11.776.0.233274	406	45	11,1%
ГБУЗ РК "СОСНОГОРСКАЯ ЦРБ"	Стационар НБ№1	Нижний Одес отделение СМП	1.2.643.5.1.13.13.12.2.11.776.0.232920	722	36	5,0%
ГБУЗ РК "СОСНОГОРСКАЯ ЦРБ"	Главный корпус	Сосногорское отделение СМП	1.2.643.5.1.13.13.12.2.11.776.0.103233	2741	277	10,1%
ГУЗ РК "КОЙГОРОДСКАЯ ЦРБ"	Здание хирургического корпуса	Койгородское отделение СМП	1.2.643.5.1.13.13.12.2.11.733.0.47002	840	442	52,6%
Всего				78201	6310	8,1%

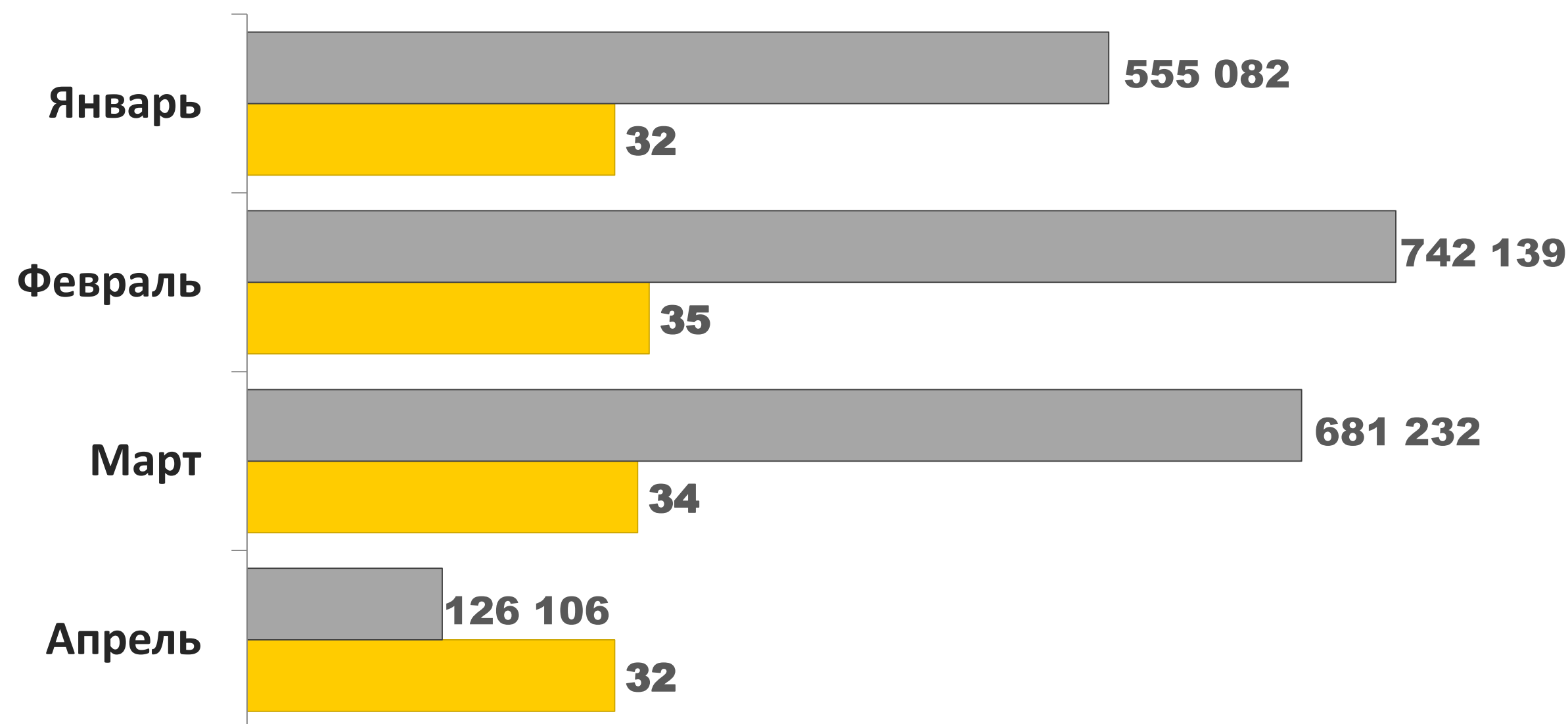
Данные
актуальны
на 08.04.2024



Сформированные СЭМД

■ Количество сформированных
СЭМД

■ Количество видов
сформированных СЭМД



№	Наименование показателей	План 2024	Факт 25.03	Факт 01.04	Факт 08.04
1	Доля СЭМД «Эпикриз по законченному случаю амбулаторный», СЭМД «Протокол консультации» в РЭМД ЕГИСЗ относительно количества случаев оказания первичной медико-санитарной медицинской помощи	80%	100%	100%	100%
2	Доля территориально-выделенных структурных подразделений медицинских организаций Республики Коми, оказывающих первичную медико-санитарную помощь, в том числе специализированную, передающих СЭМД «Эпикриз по законченному случаю амбулаторный»/«Талон амбулаторного пациента» и/или «Протокол консультации» в РЭМД ЕГИСЗ	100%	88%	89%	89%
3	Доля СЭМД «Эпикриз в стационаре выписной» и/или СЭМД «Выписной эпикриз из родильного дома» в РЭМД ЕГИСЗ относительно количества случаев медицинской помощи, оказанной в условиях стационаров	80%	45%	43%	44%
4	Доля территориально-выделенных структурных подразделений медицинских организаций Республики Коми, оказывающих медицинскую помощь в условиях стационара, передающих СЭМД «Эпикриз в стационаре выписной» и/или «Выписной эпикриз из родильного дома» в РЭМД ЕГИСЗ	90%	62%	62%	63%
5	Доля медицинских свидетельств о рождении, оформленных в медицинских организациях Республики Коми в форме электронных медицинских документов, а также документов, содержащих сведения медицинского свидетельства о рождении, в РЭМД ЕГИСЗ	100%	98%	99%	99%
6	Доля медицинских свидетельств о смерти, оформленных в медицинских организациях Республики Коми в форме электронных медицинских документов, а также документов, содержащих сведения медицинского свидетельства о смерти или перинатальной смерти, зарегистрированных в РЭМД ЕГИСЗ	100%	86%	87%	88%
7	Доля направлений на медико-социальную экспертизу, формируемых в медицинских организациях Республики Коми в форме электронных медицинских документов, зарегистрированных в РЭМД ЕГИСЗ	100%	100%	100%	99.98%
8	Доля СЭМД «Протокол телемедицинских консультаций» в РЭМД ЕГИСЗ относительно количества случаев проведенных телемедицинских консультаций	50%	70%	70%	81%
9	Доля территориально-выделенных структурных подразделений медицинских организаций Республики Коми, обеспечивающих передачу СЭМД в РЭМД ЕГИСЗ	100%	89%	90%	88%
10	Доля ФАП и ФП медицинских организаций Республики Коми, подключённых к сети Интернет, обеспечивающих передачу СЭМД в РЭМД ЕГИСЗ	90%	51%	52%	52%
11	Доля медицинских организаций Республики Коми, которые передают СЭМД в подсистему «Региональная интегрированная электронная медицинская карта» ЕГИСЗ	100%	98%	98%	98%
12	Доля территориально-выделенных структурных подразделений медицинских организаций Республики Коми, оказывающих ПМСП, в том числе специализированную, обеспечивающих взаимодействие с подсистемой «Федеральная электронная регистратура» ЕГИСЗ	100%	99%	99%	99%
13	Доля записей на прием к врачу, совершенных гражданами дистанционно	63%	83%	82%	82%
14	Доля врачей медицинских организаций Республики Коми, от которых зарегистрированы СЭМД в РЭМД ЕГИСЗ	90% / 80%	55%/65%	55%/ 65%	55%/ 65%
15	Доля врачей (врачей-терапевтов, врачей общей практики, врачей-педиатров) медицинских организаций Республики Коми, от которых ежемесячно зарегистрированы более 500 СЭМД в РЭМД ЕГИСЗ	50%	36%	36%	41%
16	Доля врачей медицинских организаций Республики Коми, участвующих в оказании медицинской помощи, обеспеченных усиленной квалифицированной электронной подписью	100%	94%	94%	94%
17	Доля граждан из числа прошедших профилактический медицинский осмотр и (или) диспансеризацию, получивших возможность доступа к данным о прохождении профилактического медицинского осмотра и (или) диспансеризации в Личном кабинете пациента "Мое здоровье" на ЕПГУ	100%	58%	57%	57%
18	Доля территориально-выделенных структурных подразделений медицинских организаций Республики Коми, с тяжелым диагностическим оборудованием, обеспечивающих передачу СЭМД «Протокол инструментальных исследований» в РЭМД ЕГИСЗ	100%	77%	77%	77%