

«Создание единого цифрового контура в здравоохранении на основе единой государственной информационной системы в сфере здравоохранения (ЕГИСЗ)»

30.10.2024





Контакты

По вопросам в рамках федерального проекта «Создание единого цифрового контура в здравоохранении на основе единой государственной информационной системы в сфере здравоохранения (ЕГИСЗ)» необходимо обращаться в ГБУЗ РК «РМИАЦ»

Еженедельный **мониторинг показателей ЕЦК**
по медицинским организациям
по QR-коду или по ссылке

<https://docs.google.com/spreadsheets/d/1UP0ICMYS2KLAknUomUonD2KTsY15AKYj0m1540ua53l/edit?usp=sharing>



Вопросы по показателям вы можете задать
в чате Телеграм «Коми. Показатели ЕЦК 2024»
по QR-коду или по ссылке

<https://t.me/+As8ohsQXWNkM2My>



Коми. Показатели ЕЦК 2024

Трошева Дарья Андреевна

заместитель директора по информатизации

☎ 8 (8212) 301-240 доб.626

✉ d.a.trosheva2@minzdrav.rkomi.ru

Быкова (Некрасова) Елена Олеговна

аналитик отдела развития информационных технологий

☎ 8 (8212) 301-240 доб.635

✉ e.o.bykova@minzdrav.rkomi.ru

Болотова Юлия Ильинична

аналитик отдела развития информационных технологий

☎ 8 (8212) 301-240 доб.620

✉ y.i.bolotova@minzdrav.rkomi.ru

Лепихова Маргарита Николаевна (ФРМО / ФРМР)

программист отдела ведения ИС и БД

☎ 8 (8212) 301-240 доб.657

✉ m.n.lepikova@minzdrav.rkomi.ru

Макеева Светлана Анатольевна

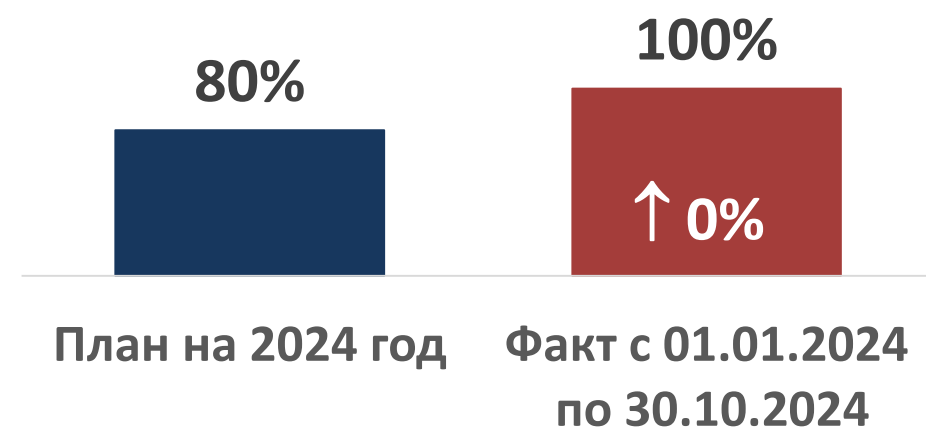
программист отдела ведения ИС и БД

☎ 8 (8212) 301-240 доб.656

✉ s.a.makeeva@minzdrav.rkomi.ru

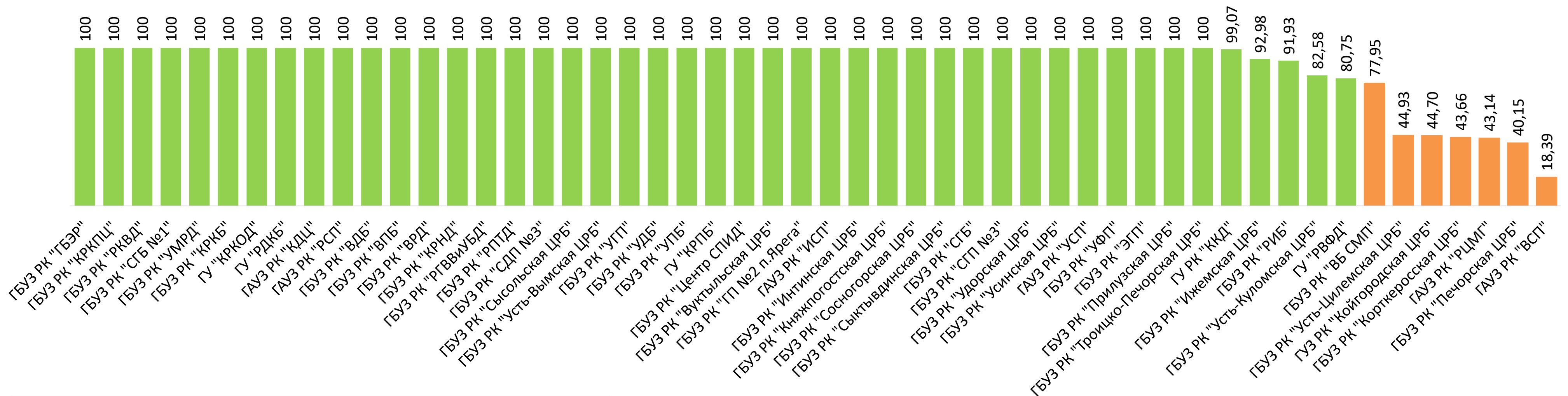


1. Доля СЭМД «Эпикриз по законченному случаю амбулаторный», СЭМД «Протокол консультации» в РЭМД ЕГИСЗ относительно количества случаев оказания первичной медико-санитарной медицинской помощи



$$D = \frac{C_э + C_к}{C} * 100\%$$

где:
 Д – доля СЭМД «Эпикриз по законченному случаю амбулаторный», СЭМД «Протокол консультации» в РЭМД ЕГИСЗ относительно количества случаев ПМСП, процент;
 Сэ – количество СЭМД «Эпикриз по законченному случаю амбулаторный», зарегистрированных в РЭМД ЕГИСЗ, единица;
 Ск – количество СЭМД «Протокол консультации», зарегистрированных в РЭМД ЕГИСЗ, единица;
 С – количество закрытых случаев оказания ПМСП, согласно данным ЕЦП, единица.



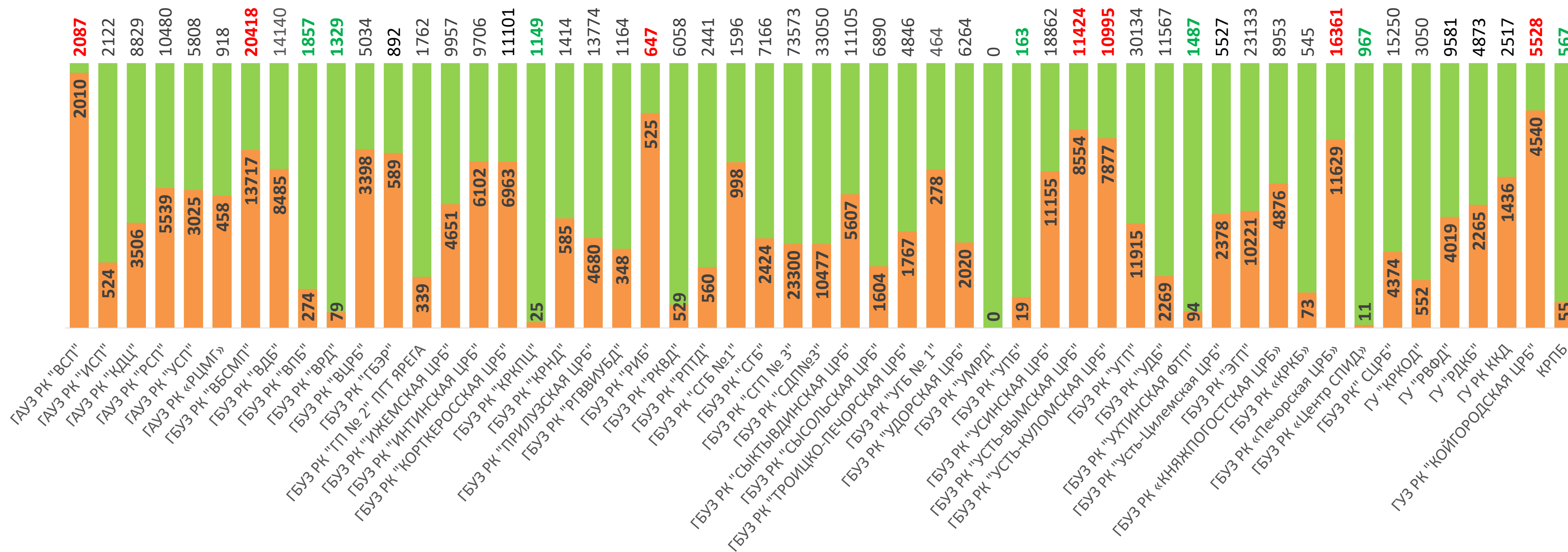


Количество незарегистрированных СЭМД «Эпикриз по законченному случаю амбулаторный» в РЭМД ЕГИСЗ

относительно количества закрытых случаев **за октябрь**

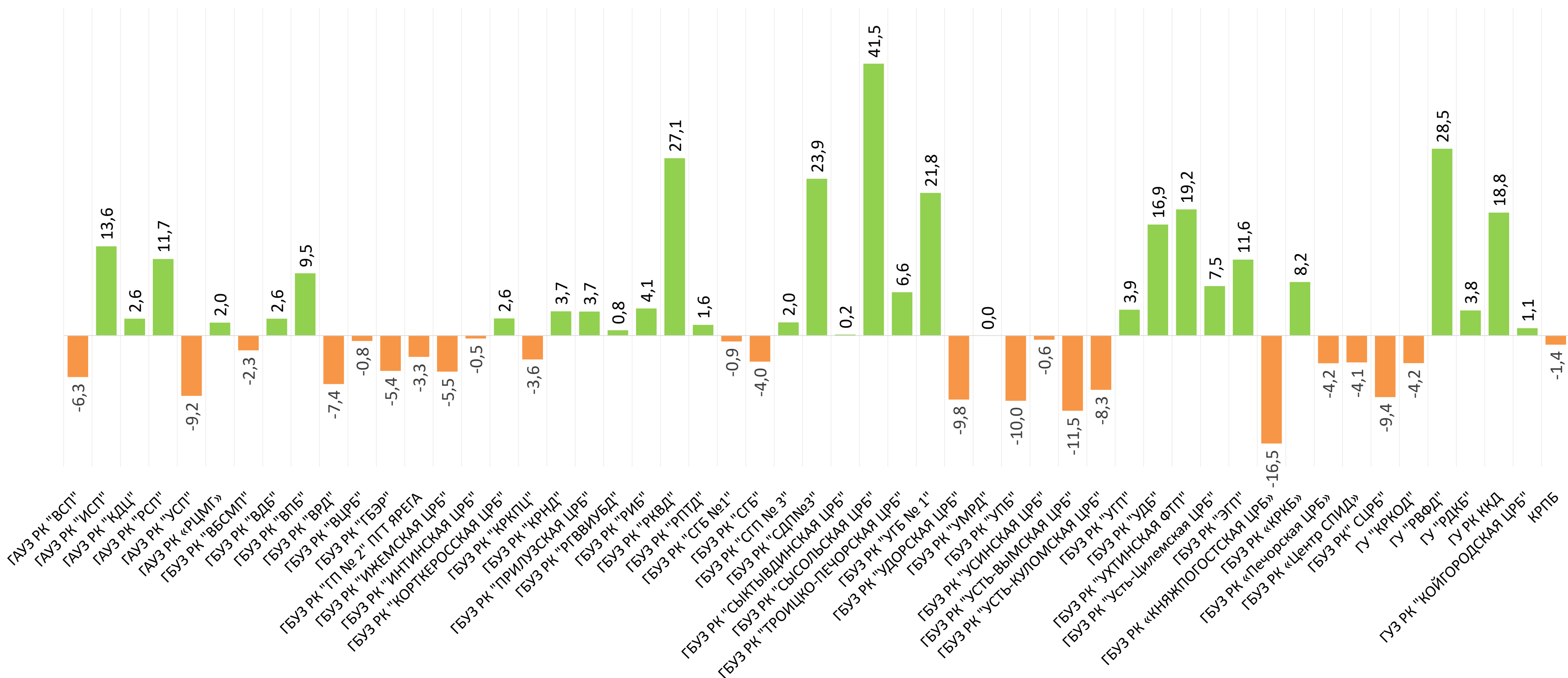
■ Количество закрытых случаев за октябрь

■ Количество незарегистрированных СЭМД "Эпикриз по законченному случаю амбулаторный"

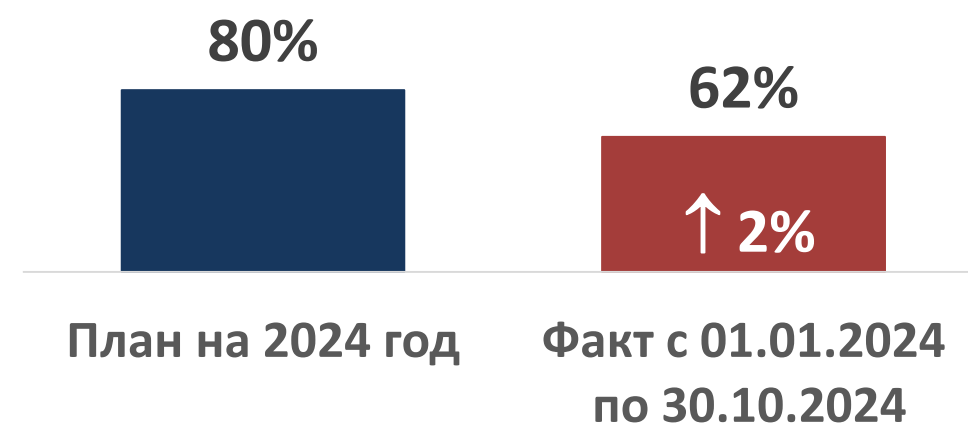




Динамика регистрации СЭМД «Эпикриз по законченному случаю амбулаторный» в РЭМД ЕГИСЗ, %



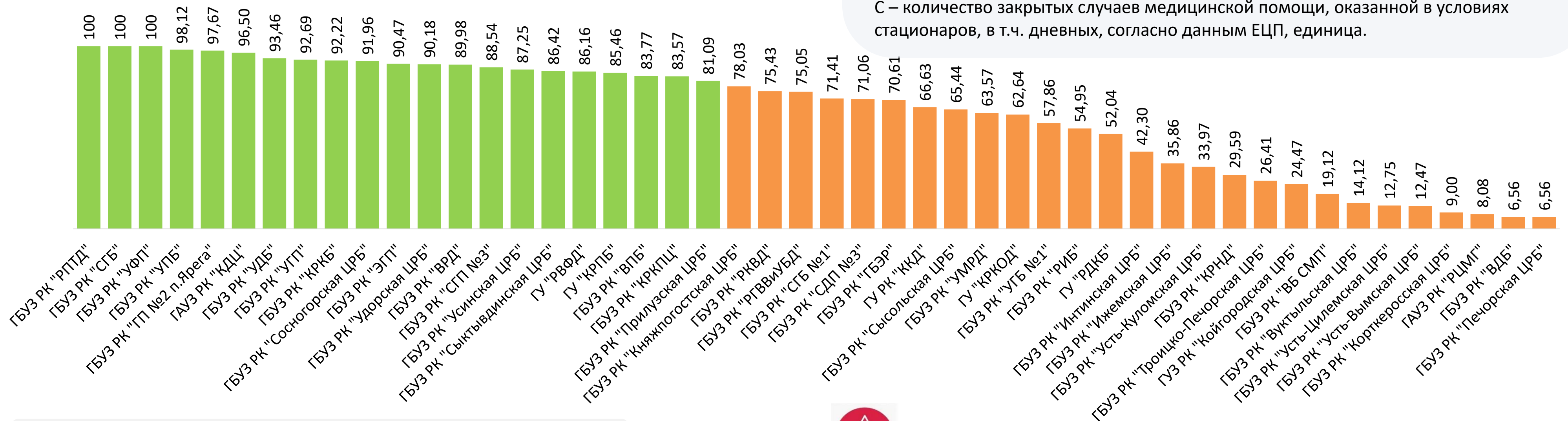
3. Доля СЭМД «Эпикриз в стационаре выписной» и/или СЭМД «Выписной эпикриз из родильного дома» в РЭМД ЕГИСЗ относительно количества случаев медицинской помощи, оказанной в условиях стационаров



$$D = \frac{C_э + C_в}{C} * 100\%$$

где:

Д – доля СЭМД «Эпикриз в стационаре выписной», СЭМД «Выписной эпикриз из родильного дома» в РЭМД ЕГИСЗ относительно количества закрытых случаев медицинской помощи, оказанной в условиях стационаров, в т.ч. дневных, процент;
 Сэ – количество СЭМД «Эпикриз в стационаре выписной», зарегистрированных в РЭМД ЕГИСЗ, единица;
 Св – количество СЭМД «Выписной эпикриз из родильного дома», зарегистрированных в РЭМД ЕГИСЗ, единица;
 С – количество закрытых случаев медицинской помощи, оказанной в условиях стационаров, в т.ч. дневных, согласно данным ЕЦП, единица.

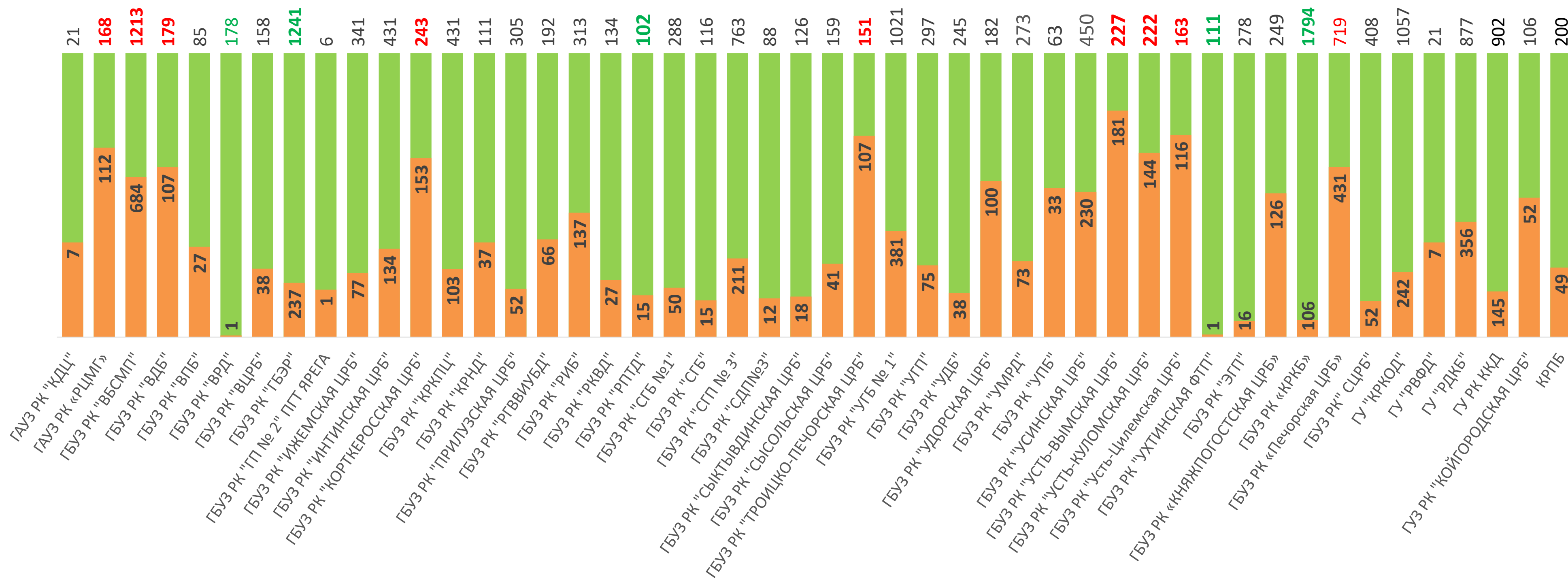




Количество незарегистрированных СЭМД «Эпикриз в стационаре выписной» в РЭМД ЕГИСЗ относительно количества закрытых случаев медицинской помощи, оказанной в условиях стационаров за октябрь

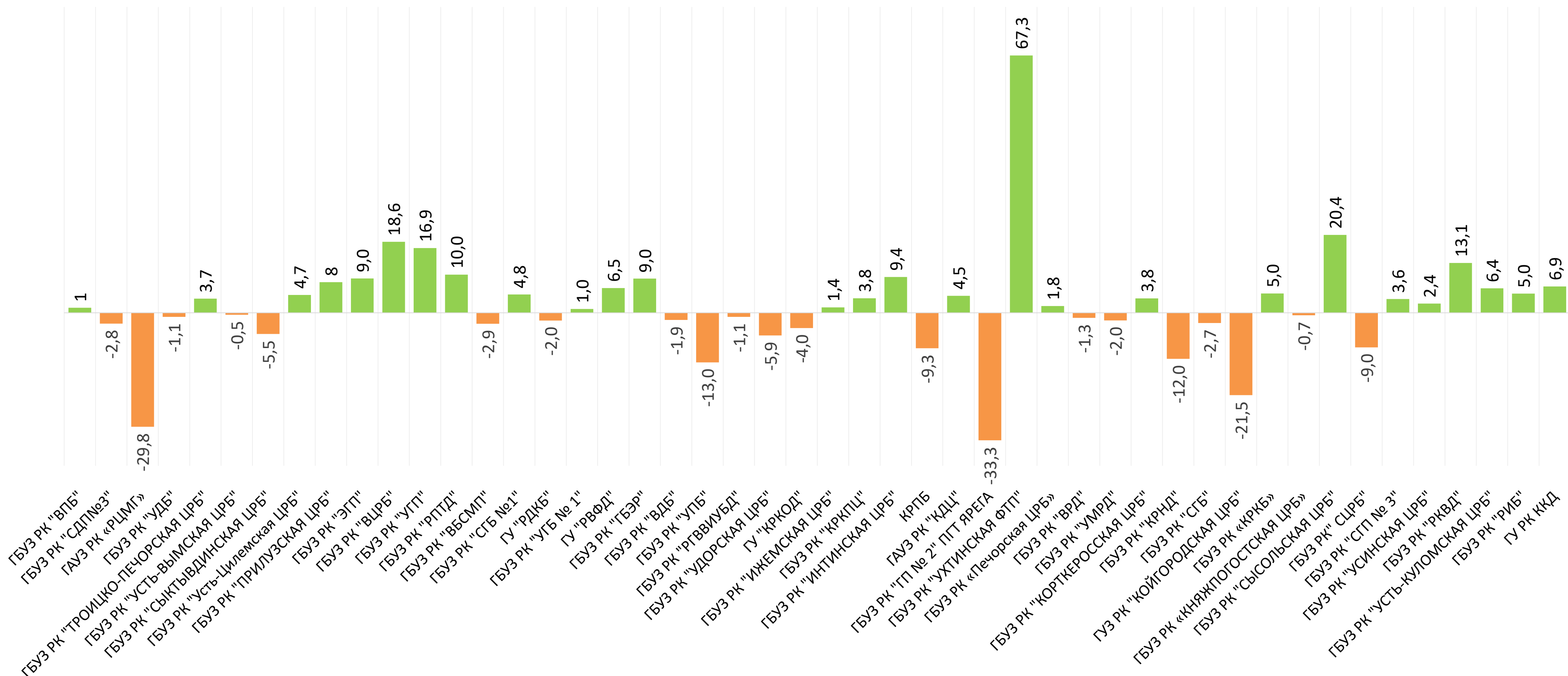
■ Количество закрытых случаев за октябрь

■ Количество незарегистрированных СЭМД "Эпикриз в стационаре выписной"



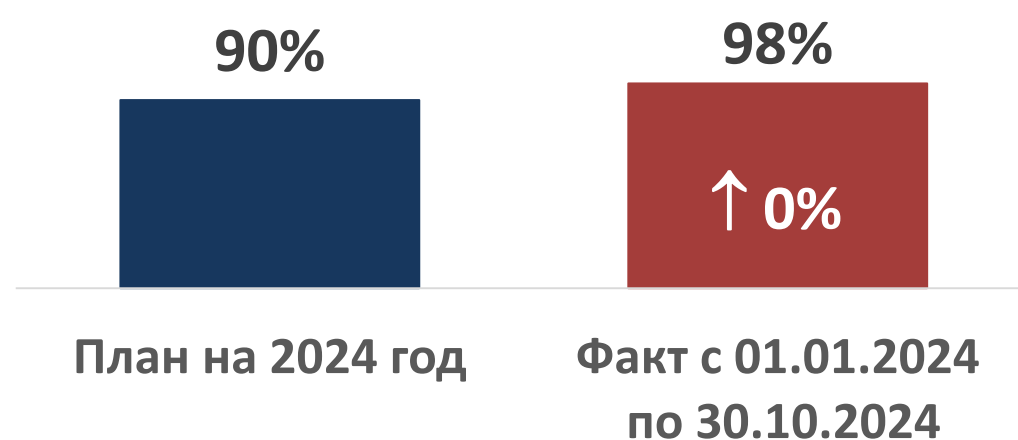


Динамика регистрации СЭМД «Эпикриз в стационаре выписной» в РЭМД ЕГИСЗ, %





4. Доля территориально-выделенных структурных подразделений медицинских организаций Республики Коми, оказывающих медицинскую помощь в условиях стационара, передающих СЭМД «Эпикриз в стационаре выписной» и/или «Выписной эпикриз из родильного дома» в РЭМД ЕГИСЗ



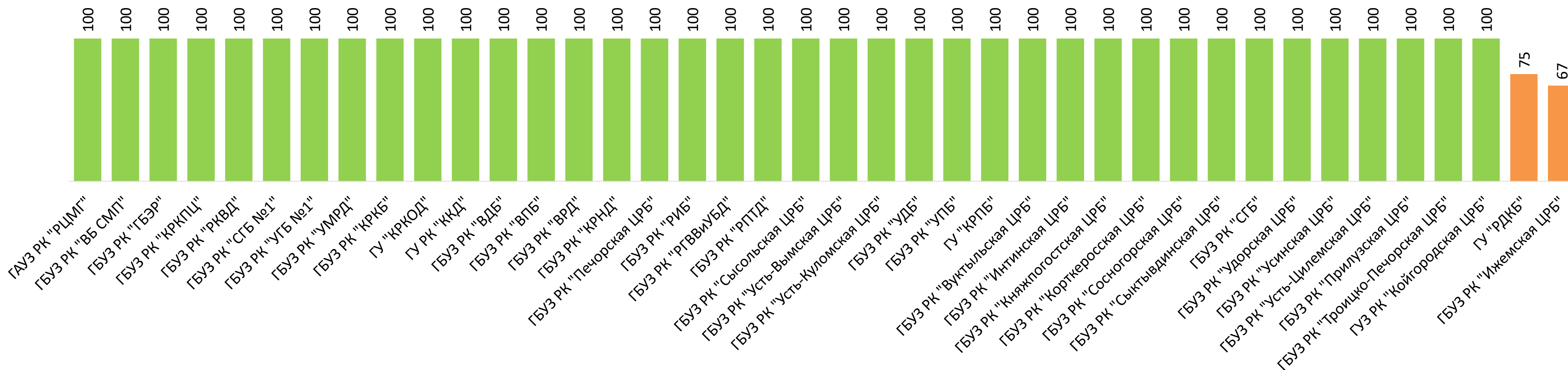
$$D = \frac{T_c}{T} * 100\%$$

где:

Д – доля ТВСП, оказывающих медицинскую помощь в условиях стационара, передающих СЭМД «Эпикриз в стационаре выписной» и/или «Выписной эпикриз из родильного дома» в РЭМД ЕГИСЗ, процент;

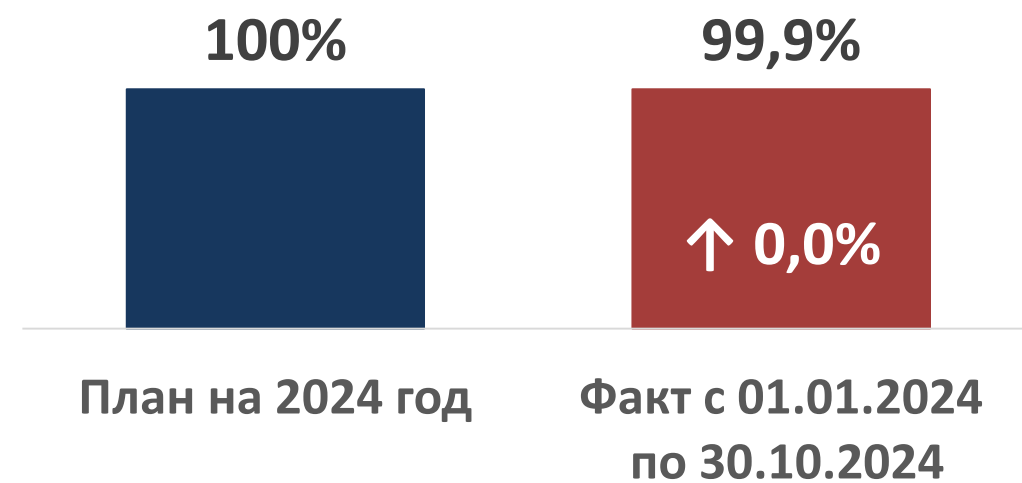
T_c – количество ТВСП, от которых зарегистрированы СЭМД «Эпикриз в стационаре выписной» и/или «Выписной эпикриз из родильного дома» в РЭМД ЕГИСЗ, единица;

T – количество ТВСП, оказывающих медицинскую помощь в условиях стационара, в т.ч. дневного, по данным подсистемы автоматизированного сбора информации о показателях системы здравоохранения ЕГИСЗ, единица.





5. Доля медицинских свидетельств о рождении, оформленных в медицинских организациях Республики Коми в форме электронных медицинских документов, а также документов, содержащих сведения медицинского свидетельства о рождении, зарегистрированных в РЭМД ЕГИСЗ



$$Д = \frac{С_э + С_б}{Р} * 100\%$$

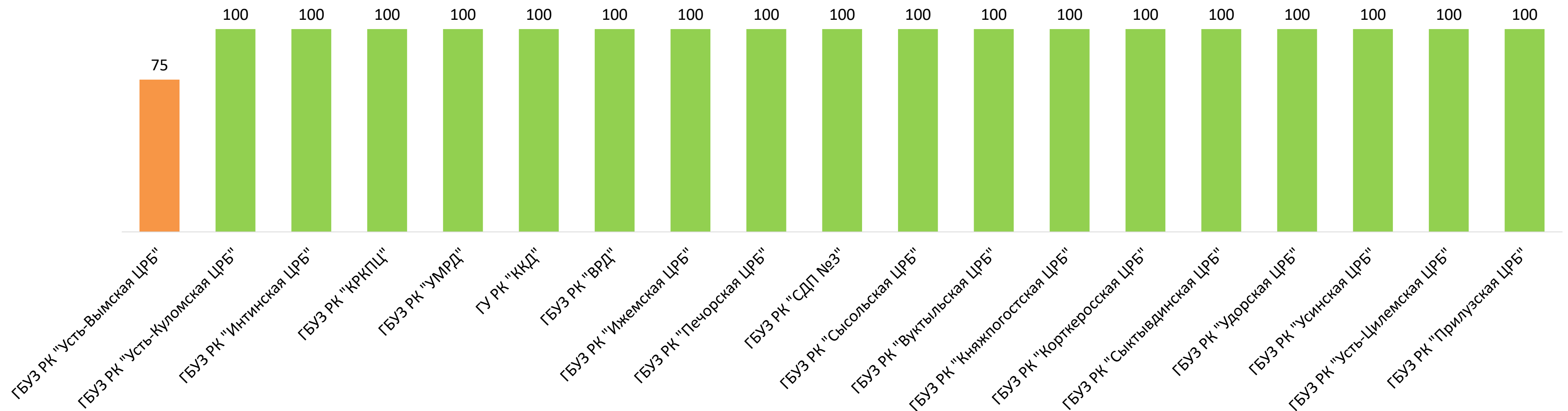
где:

Д – доля медицинских свидетельств о рождении, в форме электронных медицинских документов, а также документов, содержащих сведения медицинского свидетельства о рождении, зарегистрированных в РЭМД ЕГИСЗ, процент;

Сэ – количество СЭМД «Медицинское свидетельство о рождении», зарегистрированных в РЭМД ЕГИСЗ, единица;

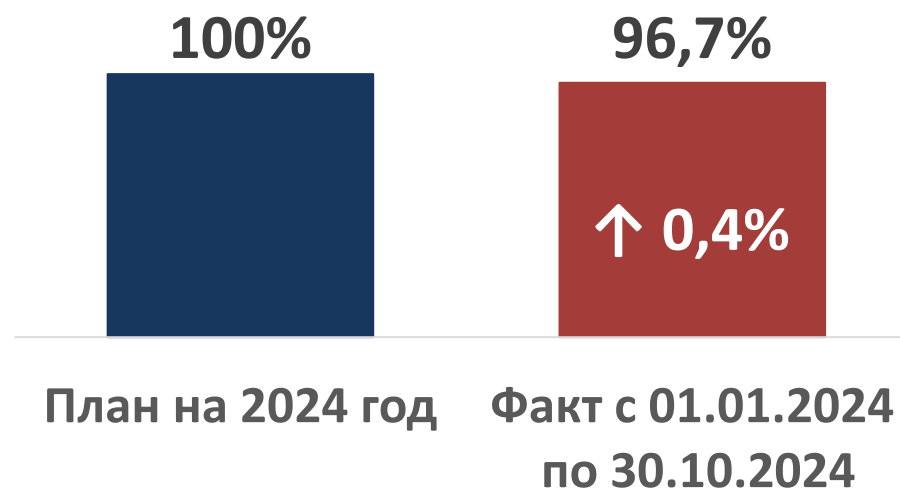
Сб – количество СЭМД «Документ, содержащий сведения медицинского свидетельства о рождении в бумажной форме», зарегистрированных в РЭМД ЕГИСЗ, единица;

Р – количество родившихся, единица.





6. Доля медицинских свидетельств о смерти, оформленных в медицинских организациях Республики Коми в форме электронных медицинских документов, а также документов, содержащих сведения медицинского свидетельства о смерти или перинатальной смерти, зарегистрированных в РЭМД ЕГИСЗ



$$D = \frac{C_{\text{Э}} + C_{\text{Б}} + C_{\text{П}}}{Y} * 100\%$$

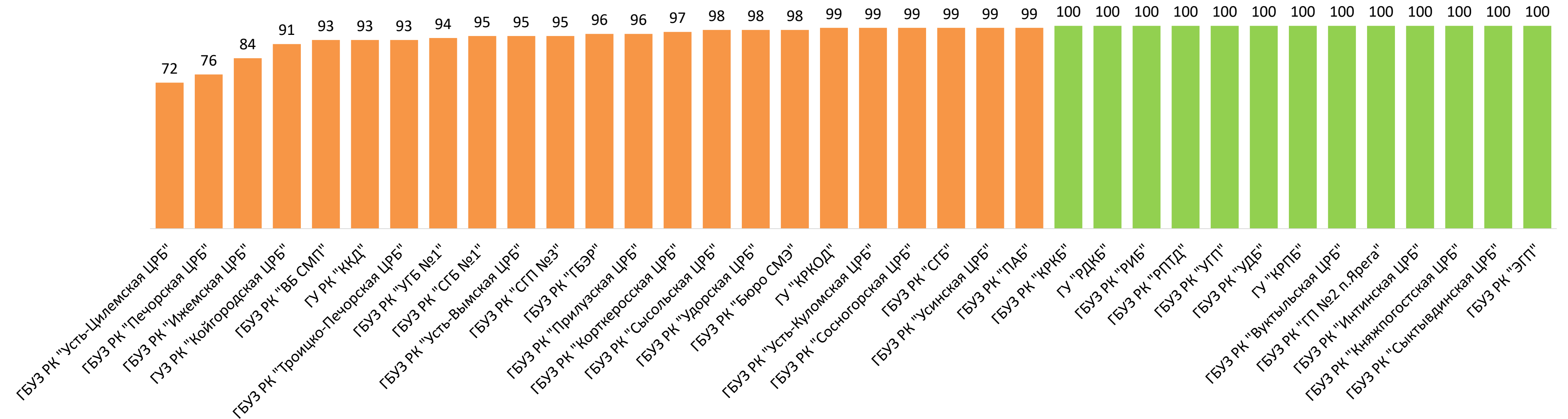
где:

Д – доля медицинских свидетельств о смерти, зарегистрированных в РЭМД ЕГИСЗ, процент;
Сэ – количество СЭМД «Медицинское свидетельство о смерти», зарегистрированных в РЭМД ЕГИСЗ, единица;

Сб – количество СЭМД «Документ, содержащий сведения медицинского свидетельства о смерти в бумажной форме», зарегистрированных в РЭМД ЕГИСЗ, единица;

Сп – количество СЭМД «Документ, содержащий сведения медицинского свидетельства о перинатальной смерти в бумажной форме», зарегистрированных в РЭМД ЕГИСЗ, единица;

У – количество выданных свидетельств о смерти, единица.

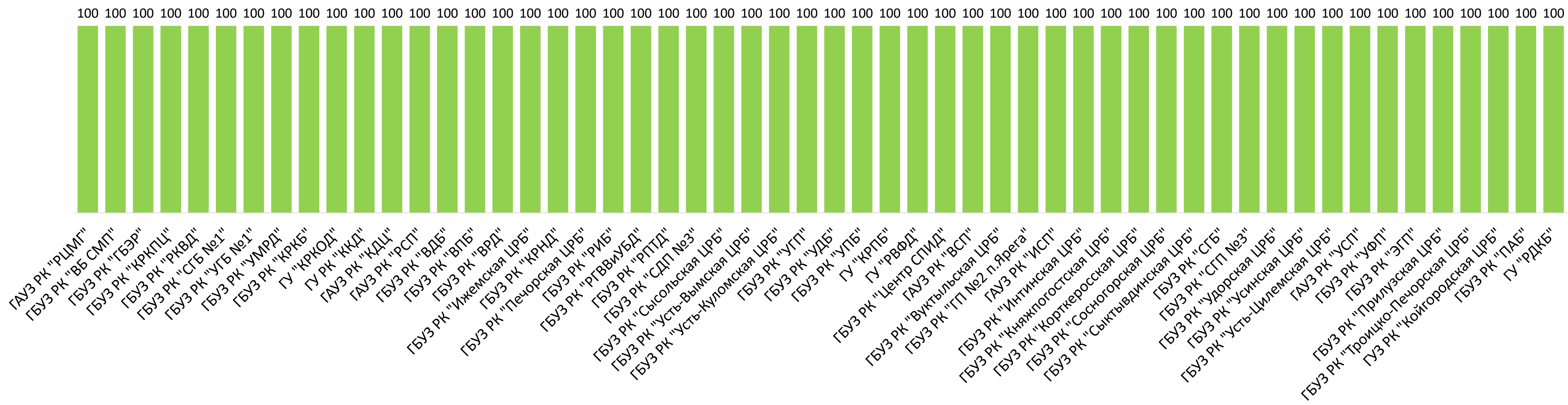




9. Доля территориально-выделенных структурных подразделений медицинских организаций Республики Коми, обеспечивающих передачу СЭМД в РЭМД ЕГИСЗ

$$D = \frac{T_c}{T} * 100\%$$

где:
 Д – доля ТВСП, обеспечивающих передачу СЭМД в РЭМД ЕГИСЗ, процент;
 Тс – количество ТВСП, от которых зарегистрирован СЭМД в РЭМД ЕГИСЗ, единица;
 Т – количество ТВСП, по данным подсистемы автоматизированного сбора информации о показателях системы здравоохранения ЕГИСЗ, единица.



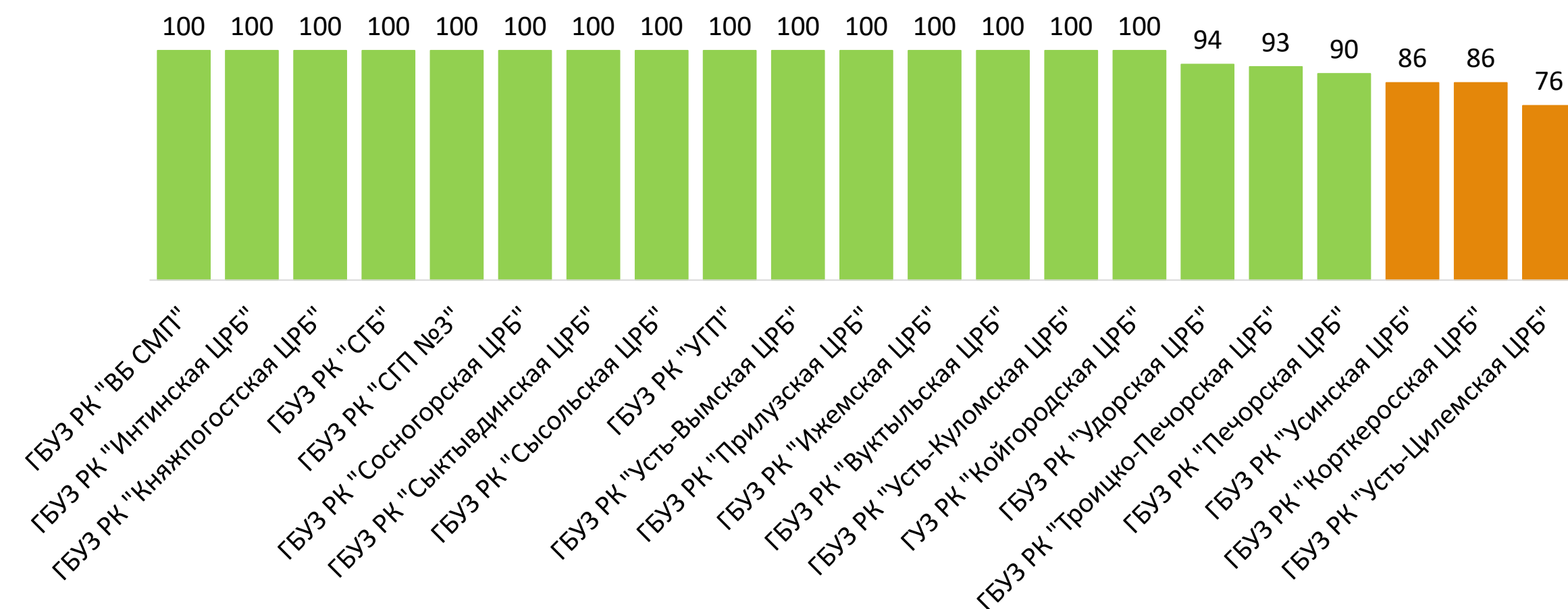
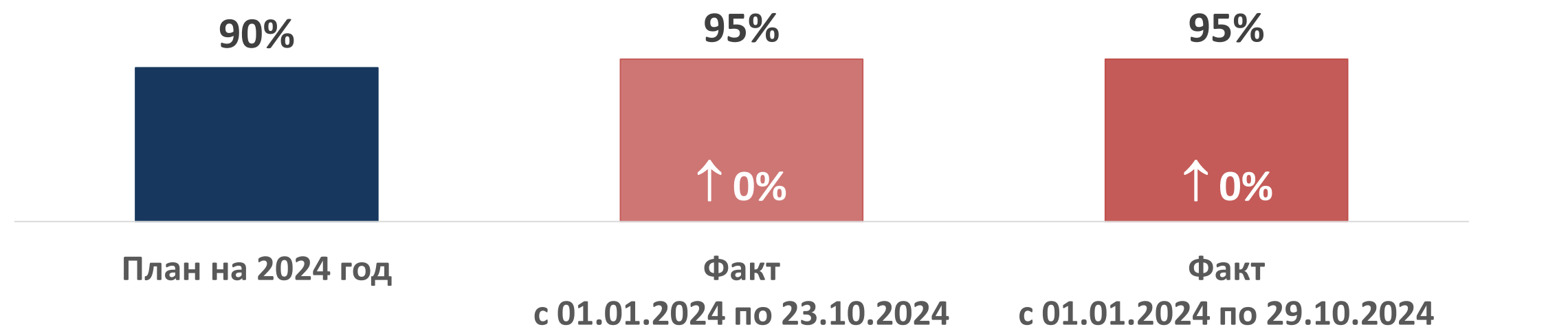


Перечень территориально-выделенных структурных подразделений медицинских организаций Республики Коми, которые не передают структурированные электронные медицинские документы в РЭМД ЕГИСЗ

Медицинская организация	ТВСП (Здание)	Адрес	Причина отсутствия СЭМД <i>Ответ на протокол ВКС</i>	План передачи	Факт передачи
ГБУЗ РК "РИБ"	Здание бактериологической лаборатории	Республика Коми г Сыктывкар ул Гаражная 6/3	-	-	23.10.2024
ГУ "РДКБ"	Центр-медико-социальной помощи детям-ОСП ГУ "РДКБ" по организации круглосуточного приема, содержания, выхаживания и воспитания детей, в том числе с поражением нервной системы и или с нарушением психики	Центр-медико-социальной помощи детям-ОСП ГУ "РДКБ" по организации круглосуточного приема, содержания, выхаживания и воспитания детей, в том числе с поражением нервной системы и или с нарушением психики (1.2.643.5.1.13.13.12.2.11.717.0.792742)	-	-	01.11.2024



10. Доля ФАП и ФП медицинских организаций Республики Коми, подключённых к сети Интернет, обеспечивающих передачу СЭМД в РЭМД ЕГИСЗ



МО	ПЛАН (подключены ФАП к Интернет)	ФАКТ (ФАП передают СЭМД)
ГБУЗ РК "ВБ СМП"	2	2
ГБУЗ РК "Интинская ЦРБ"	7	7
ГБУЗ РК "Княжпогостская ЦРБ"	14	14
ГБУЗ РК "СГБ"	4	4
ГБУЗ РК "СГП №3"	1	1
ГБУЗ РК "Сосногорская ЦРБ"	9	9
ГБУЗ РК "Сыктывдинская ЦРБ"	11	11
ГБУЗ РК "Сысольская ЦРБ"	15	15
ГБУЗ РК "УГП"	9	9
ГБУЗ РК "Усть-Вымская ЦРБ"	9	9
ГБУЗ РК "Прилузская ЦРБ"	26	26
ГБУЗ РК "Ижемская ЦРБ"	20	20
ГБУЗ РК "Вуктыльская ЦРБ"	3	3
ГБУЗ РК "Усть-Куломская ЦРБ"	22	22
ГУЗ РК "Койгородская ЦРБ"	12	12
ГБУЗ РК "Удорская ЦРБ"	17	16
ГБУЗ РК "Троицко-Печорская ЦРБ"	15	14
ГБУЗ РК "Печорская ЦРБ"	20	18
ГБУЗ РК "Усинская ЦРБ"	7	6
ГБУЗ РК "Корткеросская ЦРБ"	22	19
ГБУЗ РК "Усть-Цилемская ЦРБ"	17	14
Общий итог	262	251



11 ФАП/ФП не передают СЭМД в РЭМД ЕГИСЗ из 264 ФАП/ФП



ФАП – ГБУЗ РК «Корткеросская ЦРБ»

ФАП	Ответ на Протокол ВКС	План	Факт
ФАП Эжол	Нет медицинского работника	-	-
ФАП Уръель	Отпуск сотрудника до 26.09.24	26.09.2024	-
ФАП Небдино	Нет медицинского работника	-	-

ФАП – ГБУЗ РК «Усть-Цилемская ЦРБ»

ФАП	Ответ на Протокол ВКС	План	Факт
Рочевский ФАП	В структурных подразделениях отсутствуют медицинские работники.	30.11.2024	30.10.2024
Загривочный ФАП			-
Синегорский ФАП	По причине дефицита кадров, отправить в командировку на текущий момент некого		-
Медвежский ФАП			-

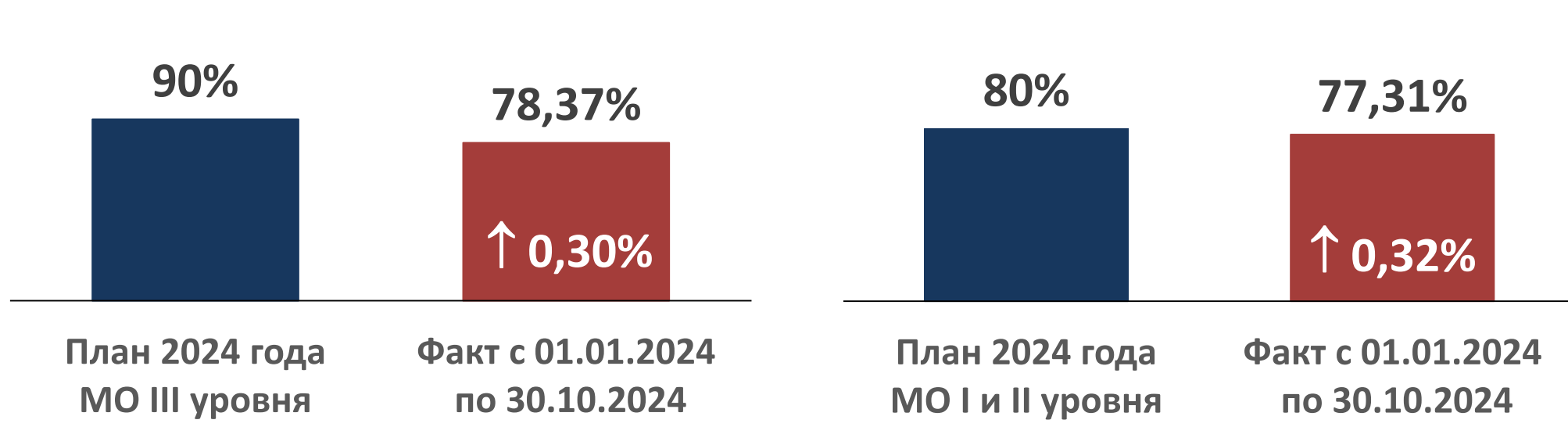
ФАП – ГБУЗ РК «Троицко-Печорская ЦРБ»

ФАП	Ответ на Протокол ВКС	План	Факт
ФАП пст Тимушбор	Планируется к закрытию	31.12.2024	-

ФАП – ГБУЗ РК «Усинская ЦРБ»

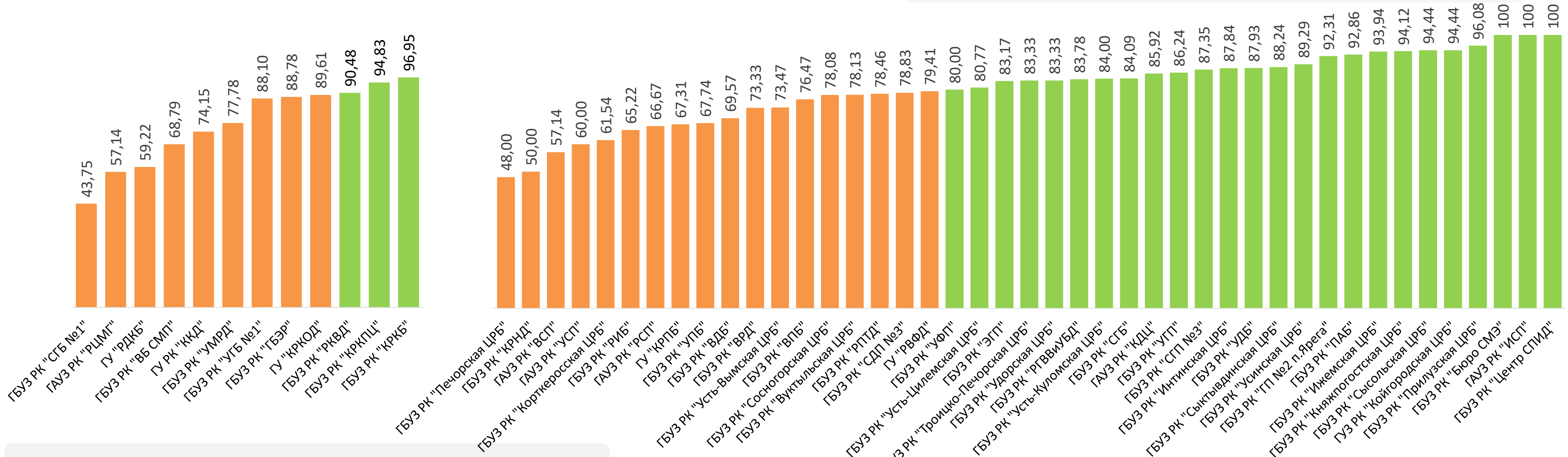
ФАП	Ответ на Протокол ВКС	План	Факт
ФАП пст Усадор	-	-	-

14. Доля врачей медицинских организаций Республики Коми, от которых зарегистрированы СЭМД в РЭМД ЕГИСЗ



$$D = \frac{V_c}{V} * 100\%$$

где:
 D – доля врачей, от которых зарегистрированы СЭМД в РЭМД ЕГИСЗ, процент;
 V_c – количество врачей (в т.ч. совместителей), от которых зарегистрированы СЭМД в РЭМД ЕГИСЗ, единица;
 V – количество медицинских работников, замещающих должности специалистов с высшим профессиональным (медицинским) образованием (врачи) по данным подсистемы ФРМР ЕГИСЗ, единица.





Медицинские организации III уровня

	Кол-во врачей ФРМР	Нет СЭМД на 09.10	Нет СЭМД на 23.10	Нет СЭМД на 30.10	Прирост за неделю
ГБУЗ РК "ВБСМП"	141	48	44	44	0
ГУ "РДКБ"	103	44	41	42	↓1
ГУ РК ККД	147	43	38	38	0
ГБУЗ РК "СГБ № 1"	32	21	20	18	↑2
ГБУЗ РК "ГБЭР"	98	16	12	11	↑1
ГБУЗ РК "УГБ № 1"	84	12	10	10	0
ГУ "КРКОД"	77	11	10	8	↑2
ГБУЗ "УМРД"	27	6	6	6	0
ГАУЗ РК "РЦМГ"	14	6	5	6	↓1
ГБУЗ РК «РКВД»	21	3	2	2	0

Медицинские организации I и II уровня

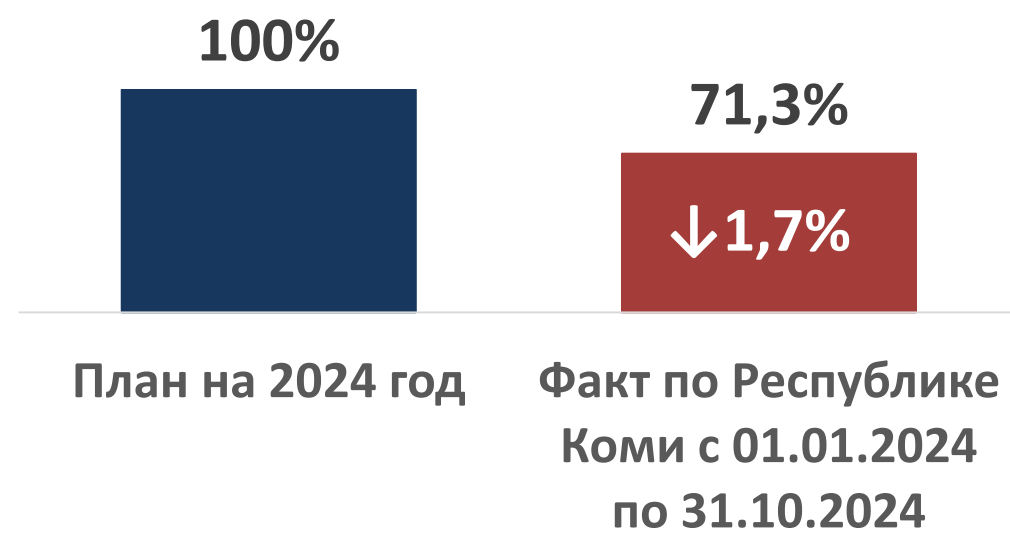
	Кол-во врачей ФРМР	Нет СЭМД на 09.10	Нет СЭМД на 23.10	Нет СЭМД на 30.10	Прирост за неделю
ГБУЗ РК "ПЕЧОРСКАЯ ЦРБ"	100	60	57	52	↑ 5
ГБУЗ РК "СДП №3"	137	31	35	29	↑ 6
ГАУЗ РК "РСР"	54	21	21	18	↑ 4
КРПБ	52	18	17	17	0
ГБУЗ РК "СЦРБ"	73	15	15	16	↓1
ГБУЗ РК "КОРТКЕРОССКАЯ ЦРБ"	39	16	15	15	0
ГБУЗ РК "РПТД"	65	15	14	14	0
ГБУЗ РК "ВДБ"	46	14	14	14	0
ГАУЗ РК "УСП"	35	14	14	14	0
ГБУЗ РК "КРНД"	26	15	14	13	↑ 1
ГБУЗ РК "УСТЬ-ВЫМСКАЯ ЦРБ"	49	13	13	13	0
ГБУЗ РК "УПБ"	31	11	12	10	↑ 2
ГБУЗ РК "РИБ"	23	9	9	8	↑ 1
ГУ "РВФД"	34	6	7	7	0
ГБУЗ РК "СГБ"	44	9	8	7	↑ 1
ГБУЗ РК "ВЦРБ"	32	12	7	7	0
ГАУЗ РК "ВСП"	14	6	6	6	0
ГБУЗ РК "ВРД"	15	3	3	4	↓1
ГБУЗ РК "ВПБ"	17	3	3	4	↓1



**Врачи-совместители
должны формировать
и подписывать СЭМД**



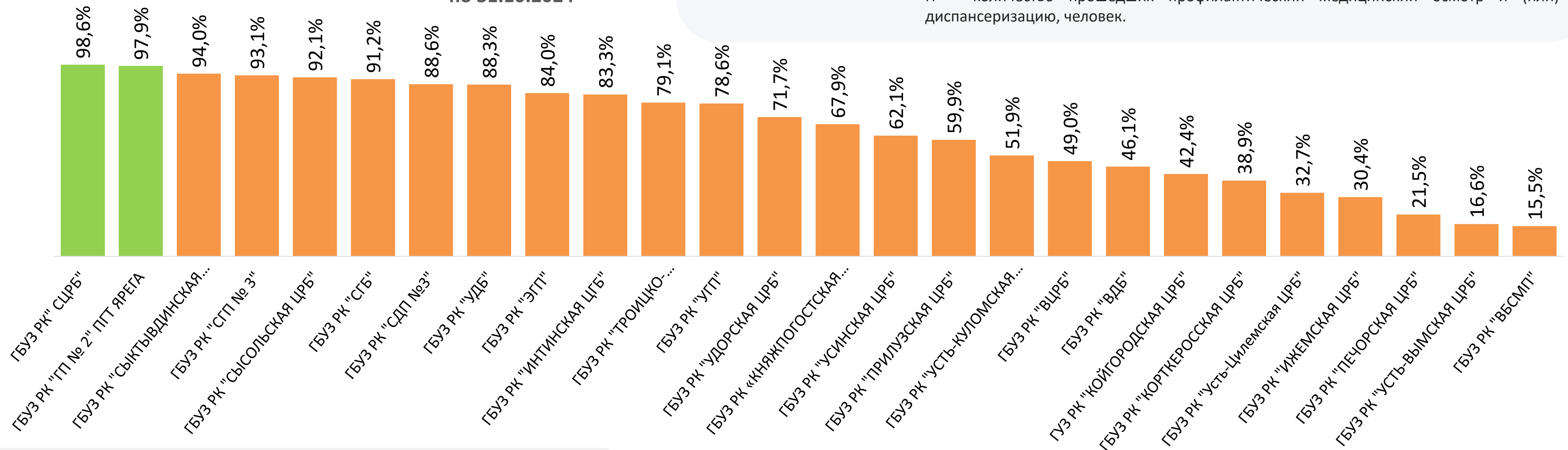
17. Доля граждан из числа прошедших профилактический медицинский осмотр и (или) диспансеризацию, получивших возможность доступа к данным о прохождении профилактического медицинского осмотра и (или) диспансеризации в Личном кабинете пациента "Мое здоровье" на ЕПГУ



$$D = \frac{P_c}{P} * 100\%$$

где:

Д – доля граждан из числа прошедших профилактический медицинский осмотр и (или) диспансеризацию, получивших возможность доступа к данным о прохождении профилактического медицинского осмотра и (или) диспансеризации на ЕПГУ, процент;
 P_c – количество прошедших профилактический медицинский осмотр, по которым зарегистрированы СЭМД «Контрольная карта диспансеризации (профилактических медицинских осмотров), СЭМД «Сведения о результатах диспансеризации или профилактического медицинского осмотра» или СЭМД «Карта профилактического медицинского осмотра несовершеннолетнего» в РЭМД ЕГИСЗ, человек;
 P – количество прошедших профилактический медицинский осмотр и (или) диспансеризацию, человек.



ДОСТИЖЕНИЕ ПОКАЗАТЕЛЕЙ МЕДИЦИНСКИМИ ОРГАНИЗАЦИЯМИ

Министерство здравоохранения
Республики Коми

Отчет с 01.01.24 по 31.10.24	Зарегистрировано в РЭМД						Число прошедших				Доля граждан из числа прошедших профосмотра или диспансеризацию, получивших возможность доступа к данным на ЕПГУ	Прирост с 17.10.24 по 31.10.24	
	СЭМД "Контрольная карта диспансеризации (профилактических медицинских осмотров)"	СЭМД "Сведения о результатах диспансеризации или профилактического осмотра"	из них уникальных случаев			СЭМД "Карта профилактического медицинского осмотра несовершеннолетнего"	Всего	ДВН	ПОВН	МОН			Всего
			имеющих доступ только к СЭМД "Контрольная карта диспансеризации"	имеющих доступ только к СЭМД "Сведения о результатах диспансеризации..."	имеющих доступ к обоим СЭМД								
ГБУЗ РК "ВБСМП"	3396	919	1945	262	570	0	2777	14212	3698	0	17910	15,5%	5,4%
ГБУЗ РК "ВДБ"	0	0	0	0	0	5016	5016	0	0	10872	10872	46,1%	-5,8%
ГБУЗ РК "ВЦРБ"	1449	624	810	76	548	1584	3018	3425	958	1781	6164	49,0%	0,3%
ГБУЗ РК "ГОРОДСКАЯ ПОЛИКЛИНИКА № 2" ПГТ ЯРЕГА	1164	1149	3	1	1030	1048	2082	817	223	1086	2126	97,9%	0,6%
ГБУЗ РК "ИЖЕМСКАЯ ЦРБ"	824	792	35	3	789	1598	2425	4319	1053	2592	7964	30,4%	7,8%
ГБУЗ РК "ИНТИНСКАЯ ЦГБ"	4234	4012	518	343	3657	2665	7183	4151	1383	3090	8624	83,3%	-4,3%
ГБУЗ РК "КОРТКЕРОССКАЯ ЦРБ"	1624	1605	52	29	1389	915	2385	3425	1082	1618	6125	38,9%	2,3%
ГБУЗ РК "ПЕЧОРСКАЯ ЦРБ"	2137	1588	781	244	1343	600	2968	4668	3724	5381	13773	21,5%	-4,4%
ГБУЗ РК "ПРИЛУЗСКАЯ ЦРБ"	4110	667	3125	505	169	1349	5148	4489	1819	2281	8589	59,9%	4,1%
ГБУЗ РК "СГБ"	4001	3434	562	26	3400	2365	6353	3462	917	2587	6966	91,2%	2,6%
ГБУЗ РК "СГП № 3"	62547	58949	2303	614	54095	0	57012	49418	11787	0	61205	93,1%	0,6%
ГБУЗ РК "СЫКТЫВКАРСКАЯ ДЕТСКАЯ ПОЛИКЛИНИКА №3"	0	0	0	0	0	32959	32959	0	0	37219	37219	88,6%	14,5%
ГБУЗ РК "СЦРБ"	9832	9798	76	73	8970	4876	13995	7252	2005	4932	14189	98,6%	0,0%
ГБУЗ РК "СЫКТЫВДИНСКАЯ ЦРБ"	5457	5089	404	132	4570	3480	8586	4455	918	3762	9135	94,0%	-2,7%
ГБУЗ РК "СЫСОЛЬСКАЯ ЦРБ"	4552	3484	800	275	3104	1845	6024	3529	1118	1896	6543	92,1%	-2,5%
ГБУЗ РК "ТРОИЦКО-ПЕЧОРСКАЯ ЦРБ"	1913	1299	797	274	955	939	2965	2196	608	944	3748	79,1%	1,7%
ГБУЗ РК "УДОРСКАЯ ЦРБ"	2615	2524	86	0	2449	1327	3862	2880	711	1799	5390	71,7%	-6,7%
ГБУЗ РК "УСИНСКАЯ ЦРБ"	7752	6234	906	53	5938	5512	12409	10716	2841	6420	19977	62,1%	-3,9%
ГБУЗ РК "УСТЬ-ВЫМСКАЯ ЦРБ"	1174	816	357	24	751	204	1336	4227	1445	2366	8038	16,6%	0,4%
ГБУЗ РК "УСТЬ-КУЛОМСКАЯ ЦРБ"	2740	2926	69	254	2672	1053	4048	3889	1404	2509	7802	51,9%	-4,3%
ГБУЗ РК "Усть-Цилемская ЦРБ"	944	942	6	5	882	563	1456	1918	525	2011	4454	32,7%	-0,2%
ГБУЗ РК "УХТИНСКАЯ ГОРОДСКАЯ ПОЛИКЛИНИКА"	25901	24291	1439	199	21422	0	23060	22455	6883	0	29338	78,6%	0,9%
ГБУЗ РК "УХТИНСКАЯ ДЕТСКАЯ БОЛЬНИЦА"	0	0	0	0	0	15380	15380	0	0	17409	17409	88,3%	-4,4%
ГБУЗ РК "ЭГП"	7295	5694	1528	17	5474	10266	17285	8140	1205	11236	20581	84,0%	-1,2%
ГБУЗ РК «КНЯЖПОГОСТСКАЯ ЦРБ»	3568	3086	615	215	2508	2297	5635	4463	1279	2551	8293	67,9%	-1,9%
ГУЗ РК "КОЙГОРОДСКАЯ ЦРБ"	1657	880	668	29	849	2	1548	1969	646	1039	3654	42,4%	1,3%
	160886	140802	17885	3653	127534	97843	246915	170475	48232	127381	346088	71,3%	1,3%

Данные актуальны на 31.10.2024



18. Доля территориально-выделенных структурных подразделений медицинских организаций Республики Коми с диагностическим оборудованием, обеспечивающих передачу СЭМД «Протокол инструментальных исследований» в РЭМД ЕГИСЗ

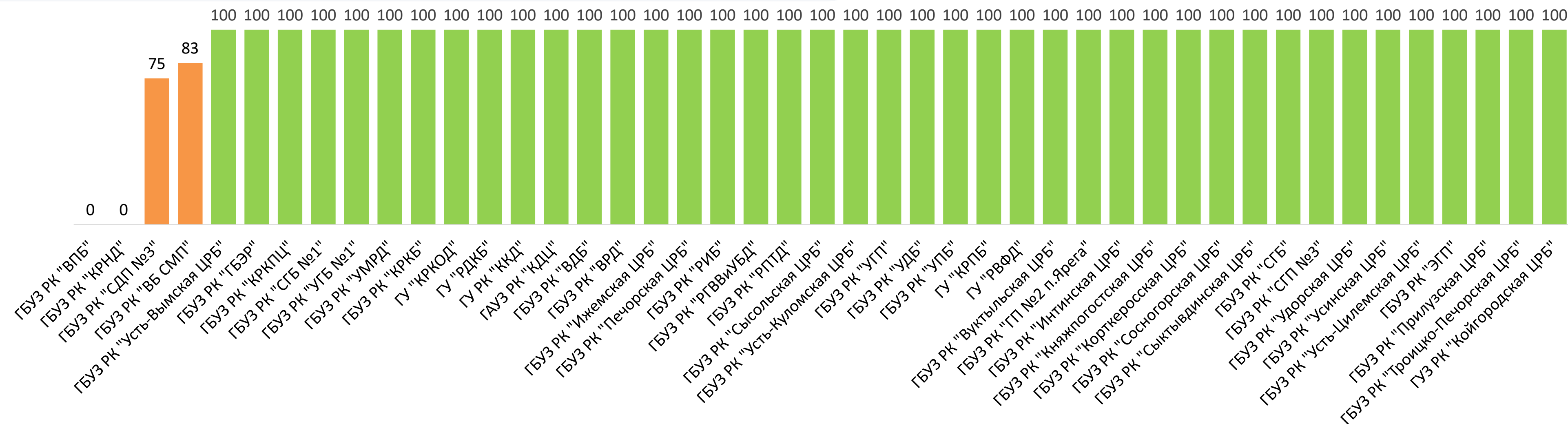
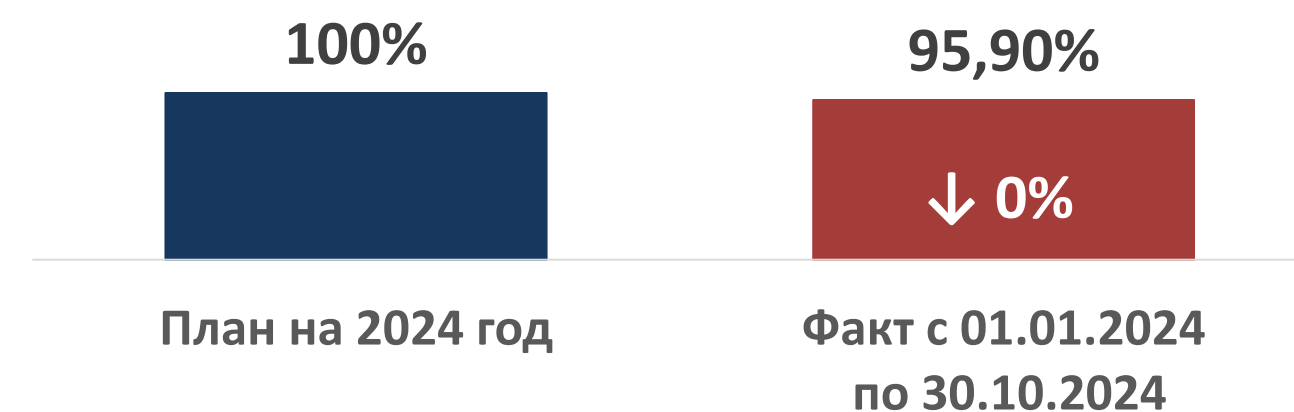
$$D = \frac{T_{\text{п}}}{T_{\text{д}}} * 100\%$$

где:

Д – доля ТВСП с диагностическим оборудованием, обеспечивающих передачу СЭМД «Протокол инструментальных исследований» в РЭМД ЕГИСЗ, процент;

T_п – количество ТВСП, от которых зарегистрированы СЭМД «Протокол инструментального исследования» в РЭМД ЕГИСЗ, единица;

T_д – количество ТВСП с диагностическим оборудованием по данным подсистемы автоматизированного сбора информации о показателях системы здравоохранения ЕГИСЗ, единица.



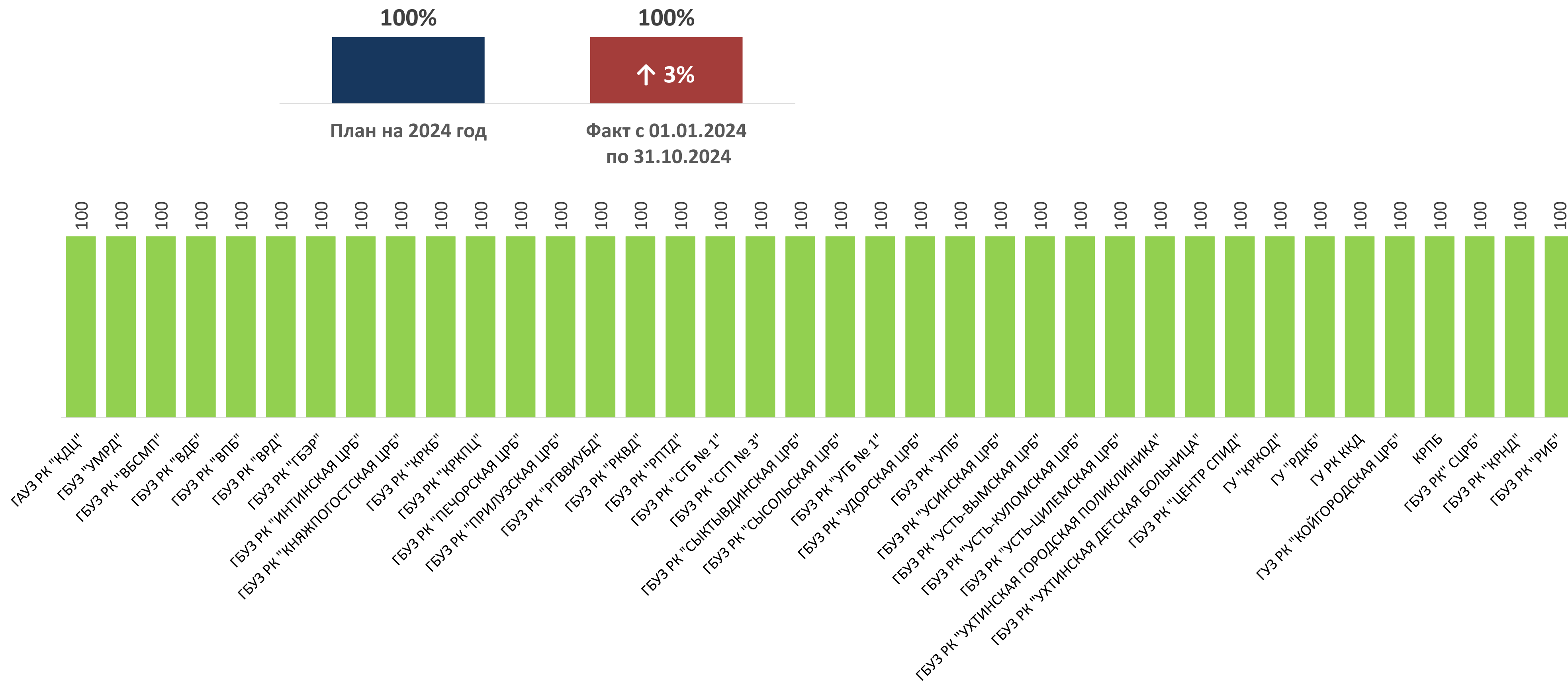


Перечень территориально-выделенных структурных подразделений медицинских организаций Республики Коми с диагностическим оборудованием, которые не передают СЭМД «Протокол инструментального исследования» в РЭМД ЕГИСЗ

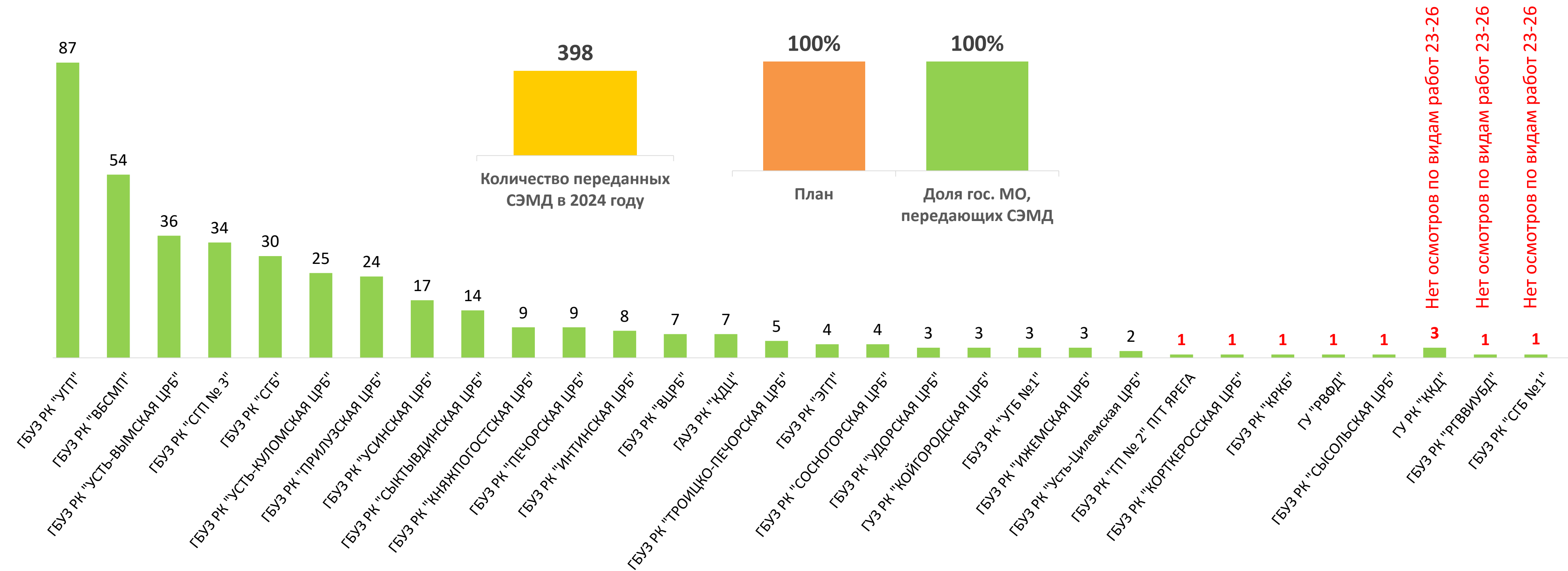
Медицинская организация	ТВСП (Здание)	Структурное подразделение, которое должно передавать СЭМД	Причины отсутствия СЭМД Ответ на протокол ВКС	План передачи	Факт передачи
ГБУЗ РК "ВБСМП"	Лечебно-профилактический корпус "Заполярье"	Лечебно-профилактический корпус "Заполярье" 1.2.643.5.1.13.13.12.2.11.715.0.436778	Техническая ошибка: INC000020414303	-	-
ГБУЗ РК "СЫКТЫВКАРСКАЯ ДЕТСКАЯ ПОЛИКЛИНИКА №3"	Амбулатория Сыктывкар ул Жакова д 15	Амбулатория Сыктывкар ул Жакова д 15 1.2.643.5.1.13.13.12.2.11.756.0.768098	-	05.11.2024	
ГБУЗ РК "УСТЬ-ВЫМСКАЯ ЦРБ"	поликлиника Жешарт	хозрасчетный кабинет Жешарт 1.2.643.5.1.13.13.12.2.11.751.0.114300	-	-	30.10.2024
ГБУЗ РК "КРНД"	Здание наркологического отделения	Отделение неотложной наркологической помощи 1.2.643.5.1.13.13.12.2.11.728.0.317545 Общеполитический МП 1.2.643.5.1.13.13.12.2.11.728.0.516413	-	06.11.2024	-
ГБУЗ РК «ВПБ»	Диспансерное отделение	Диспансерное отделение 1.2.643.5.1.13.13.12.2.11.774.0.38912	Новое СП.	-	-



19. Доля клинико-диагностических лабораторий медицинских организаций Республики Коми, обеспечивающих передачу СЭМД «Протокол лабораторного исследования» в РЭМД ЕГИСЗ



Количество зарегистрированных СЭМД (230) «Медицинское заключение по результатам медицинского осмотра работника для предоставления в подсистему ЭЛМК»





Сформированные СЭМД

■ Количество сформированных
СЭМД

■ Количество видов
сформированных СЭМД

